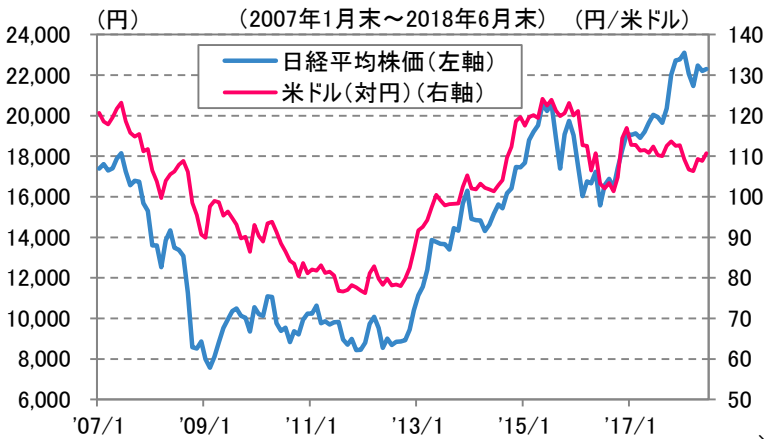




～主な指標をななめ読み～

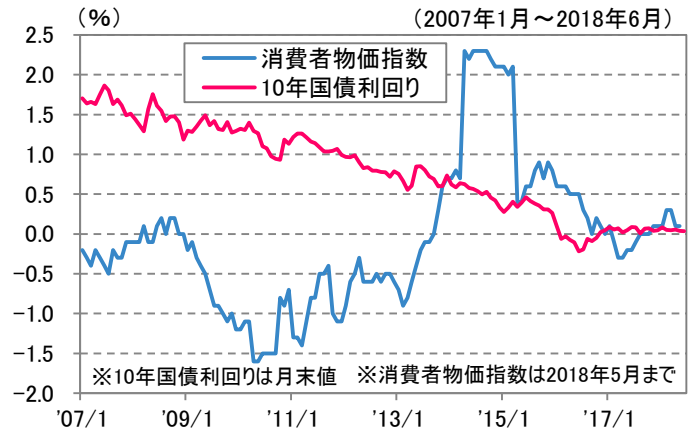
株価・為替

2018年6月は、小幅に円安・株高の動き



物価・金利

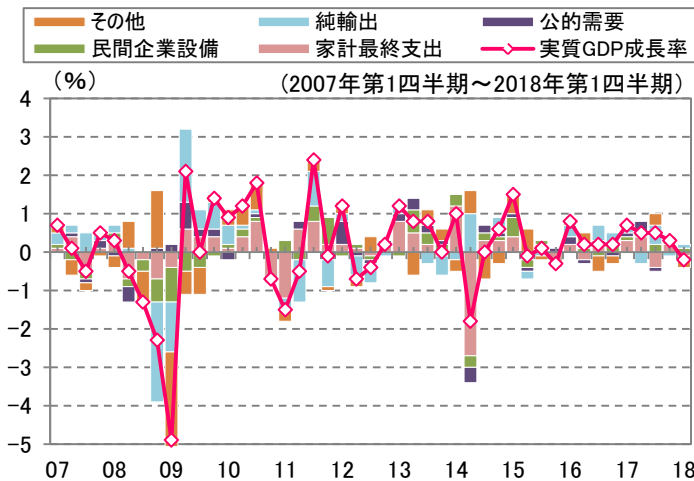
10年国債利回りは、0～0.1%のレンジ内の動き



※消費者物価指数は食料およびエネルギー除く総合。前年同月比。
※国債利回りは残存10年程度の国債を使用。※税金等諸費用は考慮していません。

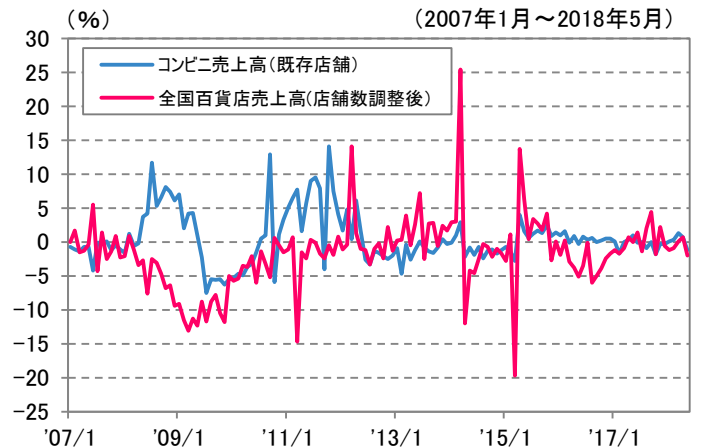
GDP (前期比)

2018年1-3月期(2次速報)は、前期比-0.2%



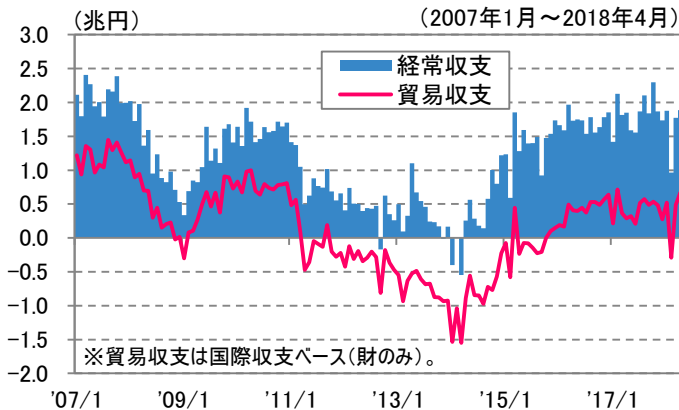
消費 (前年同月比)

2018年5月の百貨店売上高は、前年同月比-2.0%



経常収支 (季節調整済)

経常収支は黒字基調を継続



訪日外客数

2018年5月の訪日外客数は、約267.5万人



(出所) トムソン・ロイター データストリーム、ブルームバーグ

当資料のお取扱いにおけるご注意

■当資料は投資判断の参考となる情報提供を目的として大和証券投資信託委託株式会社が作成したものであり、勧誘を目的としたものではありません。投資信託のお申込みにあたっては、販売会社よりお渡りする「投資信託説明書(交付目論見書)」の内容を必ずご確認のうえ、ご自身でご判断ください。■当資料は信頼できると考えられる情報源から作成しておりますが、その正確性・完全性を保証するものではありません。運用実績などの記載内容は過去の実績であり、将来の成果を示唆・保証するものではありません。記載内容は資料作成時点のものであり、予告なく変更されることがあります。また、記載する指数・統計資料等の知的所有権、その他一切の権利はその発行者および許諾者に帰属します。