

Market eyes No.65

Daiwa Asset Management

中国 10月の経済統計

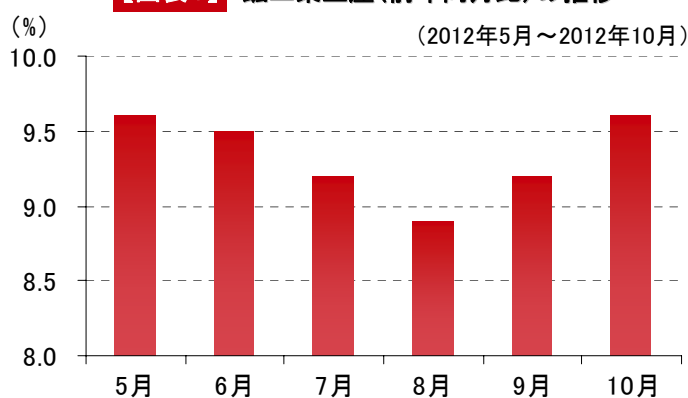
～回復基調が続く～

- 中国経済は7～8月までの景気減速局面から、9月、10月は回復基調を示している。
- 10月の**鉱工業生産**は前年同月比+9.6%と、エコノミスト予想の+9.4%を上回り、9月の+9.2%から伸びが加速した【図表1】。業種別の鉄鋼生産では前年同月比で8月の+1.4%、9月の+4.9%から10月は+11.7%と大幅に拡大した。
- 1～10月の**固定資産投資**の累計額は前年同期比+20.7%と、1～8月の+20.2%、1～9月の+20.5%から伸びを加速させており、9月から投資が拡大していることが見て取れる【図表2】。特に、鉄道関連投資額は1～9月の月平均投資額343億元に対し、10月は単月で846億元と2倍以上に拡大している。中国政府が鉄道などのインフラ工事の認可を加速している効果が表れている。

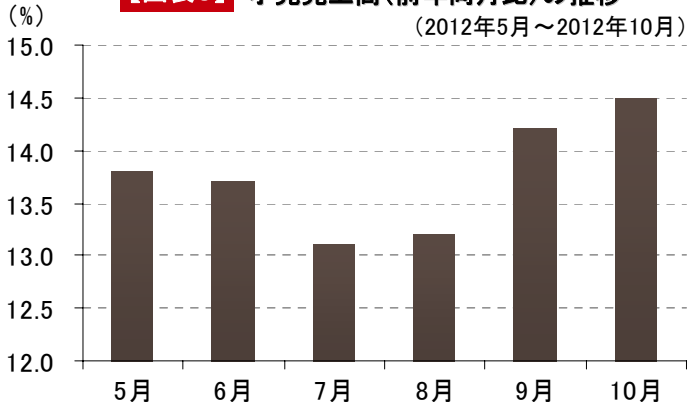
- 10月の**小売売上高**は前年同月比+14.5%と、エコノミスト予想の+14.4%を上回り、9月の+14.2%から伸びが加速した【図表3】。自動車販売では前年同月比で8月の+2.4%、9月の+1.7%と伸び率が鈍化していたが、10月は+7.0%と5ヶ月ぶりの高い伸びを記録した。
- 消費者物価指数は前年同月比で9月+1.9%、10月+1.7%と、インフレ懸念が高まった昨年7月の+6.5%から大幅に低下しており、足下の物価上昇率は安定している。
- 10月の**輸出**は前年同月比+11.6%と、エコノミスト予想の+10.0%を上回り、9月の+9.9%から伸びが加速した【図表4】。7月、8月にはそれぞれ+1.0%、+2.7%と低い伸びにとどまったが、9月から2ヶ月連続で+10%近い回復となった。新興国の旺盛な需要が輸出の伸びに寄与している。

(* 固定資産投資額: 建設工事や設備機械等の固定資産への投資額、中国の主要経済指標のひとつ)

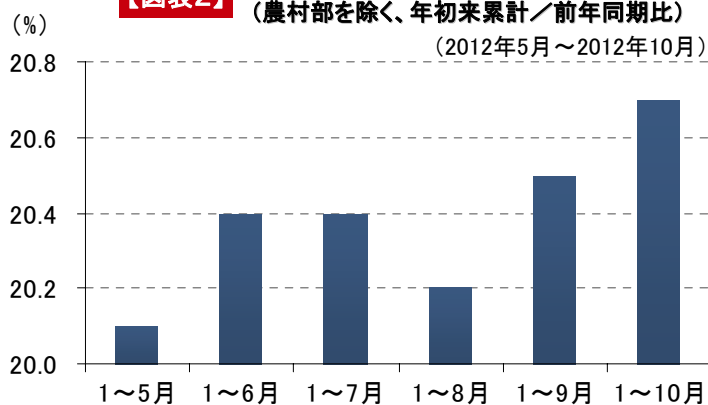
【図表1】 鉱工業生産(前年同月比)の推移



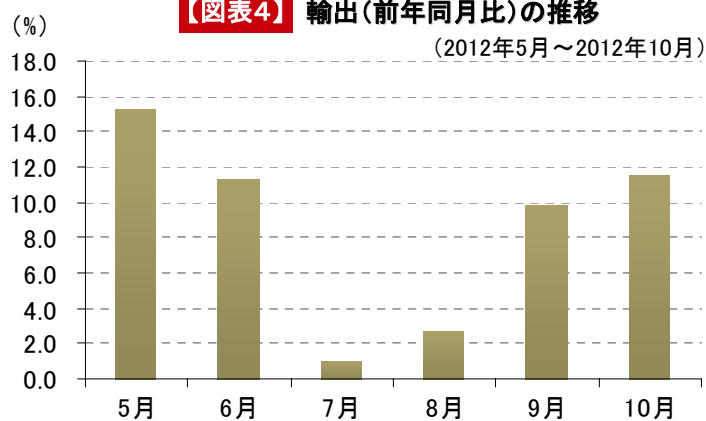
【図表3】 小売売上高(前年同月比)の推移



【図表2】 固定資産投資額の推移
(農村部を除く、年初来累計/前年同期比)



【図表4】 輸出(前年同月比)の推移



(出所)ブルームバーグ

投資信託の留意点

以下の記載は、金融商品取引法第37条により表示が義務付けられている事項です。お客さまが実際にご購入される個々のファンドに適用される費用やリスクとは内容が異なる場合がありますのでご注意ください。ファンドにかかる費用の項目や料率等は販売会社や個々のファンドによって異なるため、費用の料率は**大和投資信託が運用する一般的なファンドのうち、徴収するそれぞれの費用における最高料率を表示しております**。また、特定ファンドの取得をご希望の場合には、当該ファンドの「投資信託説明書（交付目論見書）」をあらかじめ、または同時にお渡しいたしますので必ずご覧いただき、投資に関する最終決定はお客さまご自身の判断でなさるようお願いいたします。

お客さまにご負担いただく費用

ファンドのご購入時や運用期間中には以下の費用がかかります。

直接的にご負担いただく費用

購入時手数料	料率の上限は、 3.15% (税込) です。
換金手数料	料率の上限は、 1.26% (税込) です。
信託財産留保額	料率の上限は、 0.5% です。

保有期間中に間接的にご負担いただく費用

運用管理費用（信託報酬）	費用の料率の上限は、 年2.121% (税込) です。
その他の費用・手数料	監査報酬、有価証券売買時の売買委託手数料、先物取引・オプション取引等に要する費用、資産を外国で保管する場合の費用等を信託財産でご負担いただきます。（その他の費用・手数料については、運用状況等により変動するため、事前に料率、上限額等を示すことができません。）

※ 手数料等の合計額については、保有期間等に応じて異なりますので、表示することができません。

※ ファンドにより異なりますので、詳しくは販売会社にお問い合わせください。

※ 詳細につきましては、「投資信託説明書（交付目論見書）」をご覧ください。

ファンドのリスクについて

ファンドは値動きのある有価証券等（外貨建資産には為替リスクもあります）に投資しますので、基準価額は大きく変動します。したがって、投資元本が保証されているものではありません。信託財産に生じた利益および損失はすべて投資者に帰属します。投資信託は預貯金とは異なります。また、新興国には先進国とは異なる新興国市場のリスクなどがあります。リスクの要因については、ファンドが投資する有価証券等により異なりますので、お申し込みにあたっては、ファンドの「投資信託説明書（交付目論見書）」をご覧ください。

大和投資信託

Daiwa Asset Management

〈委託会社〉

商号等 大和証券投資信託委託株式会社
金融商品取引業者 関東財務局長(金商)第352号
加入協会 社団法人投資信託協会
一般社団法人日本投資顧問業協会

当資料のお取扱いにおけるご注意

- ◆ 当資料は投資判断の参考となる情報提供を目的として大和証券投資信託委託株式会社が作成したものであり、勧誘を目的としたものではありません。投資信託のお申込みにあたっては、販売会社よりお渡しする「投資信託説明書（交付目論見書）」の内容を必ずご確認のうえ、ご自身でご判断ください。
- ◆ 当資料は信頼できると考えられる情報源から作成しておりますが、その正確性・完全性を保証するものではありません。運用実績などの記載内容は過去の実績であり、将来の成果を示唆・保証するものではありません。記載内容は資料作成時点のものであり、予告なく変更されることがあります。