

★当ファンドの仕組みは次の通りです。

商品分類	単位型投信／海外／債券	
信託期間	約5年間（2015年2月24日～2020年3月6日）	
運用方針	安定した収益の確保と信託財産の着実な成長をめざして運用を行ないます。	
主要投資対象	ベビーフンド	ダイワ日本企業外債マザーファンド2015-02の受益証券
	ダイワ日本企業外債マザーファンド2015-02	米ドル、ユーロおよび豪ドル建ての社債等
マザーファンドの運用方法	<p>①主として、日系企業が発行する外貨建ての社債等（劣後債を除きます。以下同じ。）に投資することにより、安定した収益の確保と信託財産の着実な成長をめざして運用を行ないます。</p> <p>※日系企業とは、日本企業もしくはその子会社をいいます。</p> <p>※社債等には、日本の政府機関、地方公共団体等が発行する債券を含みます。</p> <p>②運用にあたっては、以下の点に留意します。</p> <p>イ. 投資対象は、主として日系企業が発行する米ドル、ユーロおよび豪ドル建ての社債等とします。</p> <p>※必ずしも、上記通貨のすべてが組入れられるわけではありません。</p> <p>ロ. 流動性の確保およびポートフォリオの修正デュレーションの調整のため、米ドル、ユーロおよび豪ドル建ての海外の国債やコマーシャル・ペーパー等に投資することがあります。</p> <p>ハ. 債券の格付けは、取得時においてBBB格相当以上（R&I、JCR、S&P、フィッチのいずれかでBBB-以上またはムーディーズでBa3以上）とします。</p> <p>ニ. ポートフォリオの修正デュレーションは、当ファンドの残存年数+0.3（年）以内とすることをめざします。</p> <p>③為替変動リスクを回避するための為替ヘッジは原則として行ないません。</p> <p>※ベビーフンドの保有実質外貨建資産について、（為替ヘッジあり）においては、為替変動リスクを低減するため、為替ヘッジを行ないません。（部分為替ヘッジあり）においては、純資産総額の70%をめどに対円で為替ヘッジを行ないます。</p>	
組入制限	ベビーフンドのマザーファンド組入上限比率	無制限
	マザーファンドの株式組入上限比率	純資産総額の10%以下
分配方針	<p>分配対象額は、元本超過額または経費控除後の配当等収益のうちいずれも多い額とし、原則として、経費控除後の配当等収益の中から分配することをめざします。ただし、基準価額の水準等を勘案し、元本超過額も含めて分配を行なうことがあります。なお、分配対象額が少額の場合には、分配を行なわないことがあります。</p>	

当ファンドは、ファミリーファンド方式で運用を行ないます。ファミリーファンド方式とは、受益者からの資金をまとめてベビーフンド（当ファンド）とし、その資金を主としてマザーファンドの受益証券に投資して、実質的な運用をマザーファンドで行なう仕組みです。

ダイワ日本企業外債ファンド （為替ヘッジあり／部分為替ヘッジあり） 2015-02

運用報告書（全体版） 第1期

（決算日 2015年9月8日）

受益者のみなさまへ

毎々、格別のご愛顧にあずかり厚くお礼申し上げます。

さて、「ダイワ日本企業外債ファンド（為替ヘッジあり／部分為替ヘッジあり）2015-02」は、このたび、第1期の決算を行ないました。

ここに、期中の運用状況をご報告申し上げます。

今後とも一層のお引立てを賜りますよう、お願い申し上げます。

大和投資信託

Daiwa Asset Management

東京都千代田区丸の内一丁目9番1号
お問い合わせ先（コールセンター）
TEL 0120-106212
（営業日の9:00～17:00）
<http://www.daiwa-am.co.jp/>

<2686>
<2687>

★ダイワ日本企業外債ファンド（為替ヘッジあり）2015-02

設定以来の運用実績

決算期	基準価額				受益者 利回り	公社債 組入比率	債券先物 比率	元本 残存率
	(分配落) 円	税込み 分配金 円	期中 騰落額 円	期中 騰落率 %				
設定(2015年2月24日)	10,000	—	—	—	—	—	—	100.0
1期末(2015年9月8日)	9,885	80	△ 35	△ 0.4	△ 0.6	93.7	—	100.0

(注1) 基準価額の騰落額および騰落率は分配金込み。

(注2) 公社債および債券先物の組入比率は、マザーファンドの組入比率を当ファンドベースに換算したものを含みます。

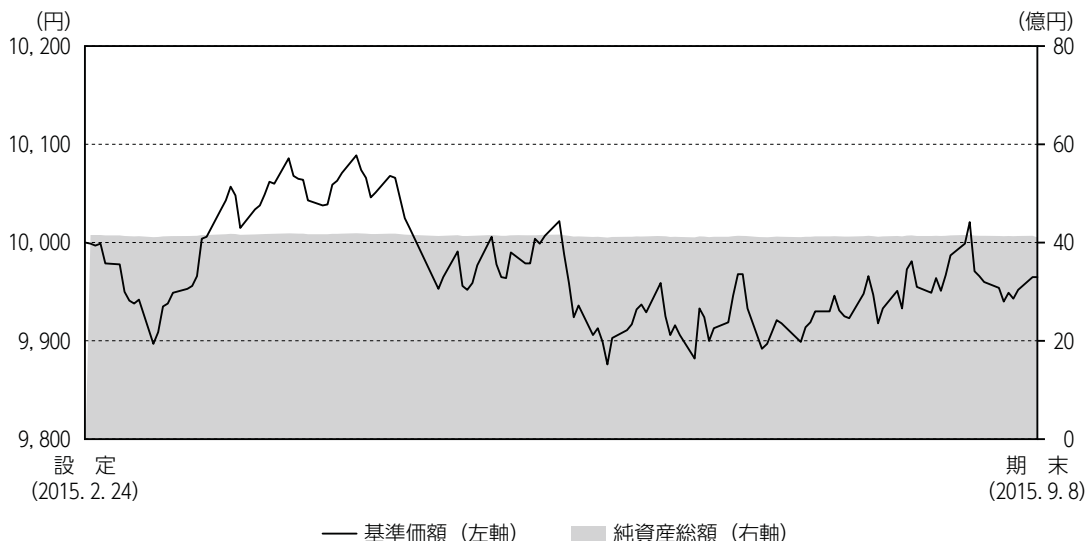
(注3) 公社債組入比率は新株予約権付社債券（転換社債券）を除きます。

(注4) 債券先物比率は買建比率－売建比率です。

(注5) 当ファンドは、ファンドの運用方針に対して適切な比較指数がないため、ベンチマークおよび参考指数を記載していません。

《運用経過》

基準価額等の推移について



（注）期末の基準価額は分配金込みです。

■基準価額・騰落率

設定時：10,000円

期 末：9,885円（分配金80円）

騰落率：△0.4%（分配金込み）

■基準価額の主な変動要因

「ダイワ日本企業外債マザーファンド2015-02」の受益証券を通じて、日系企業が発行する外貨建て債券に投資を行ない、債券からの利息収入を得た一方で、債券価格が値下がりしたため、基準価額は値下がりしました。

ダイワ日本企業外債ファンド（為替ヘッジあり）2015-02

年 月 日	基 準 価 額		公 社 債 率 組 入 比 率	債 券 先 物 率 比
	騰 落 率	騰 落 率		
(設 定) 2015年 2月24日	円 10,000	% —	% —	% —
2 月末	9,979	△ 0.2	65.6	—
3 月末	10,038	0.4	94.8	—
4 月末	10,025	0.3	93.8	—
5 月末	10,007	0.1	96.9	—
6 月末	9,933	△ 0.7	95.6	—
7 月末	9,923	△ 0.8	96.7	—
8 月末	9,954	△ 0.5	94.4	—
(期 末) 2015年 9月 8 日	9,965	△ 0.4	93.7	—

(注) 期末基準価額は分配金込み、騰落率は設定比。

投資環境について

○海外債券市況

米国の国債金利は、ユーロ圏の金利上昇や米国での大量の社債発行などを背景とした債券市場の需給の悪化等からいったん金利上昇しましたが、その後は原油安によるインフレ期待の低下や中国の景気減速懸念などから金利上昇幅を縮小する展開となり、短中期金利は低下、長期金利は上昇しました。

日系企業の外貨建て債券については、スプレッド（国債に対する上乘せ金利）は全般的に拡大しましたが、利回りは年限が短めの銘柄で低下、年限が長めの銘柄で上昇しました。

ポートフォリオについて

○当ファンド

「ダイワ日本企業外債マザーファンド2015-02」の受益証券を高位に組入れるとともに、為替変動リスクを低減するため、為替ヘッジを行ないました。

○ダイワ日本企業外債マザーファンド2015-02

日系企業が発行する米ドル建て債券に投資し、流動性が高く、利回りに妙味のある金融セクターを中心としたポートフォリオを維持しました。

ベンチマークとの差異について

当ファンドは運用の評価または目標基準となるベンチマークおよび参考指数を設けておりません。

分配金について

当期の1万口当り分配金（税込み）は80円といたしました。

なお、留保益につきましては、運用方針に基づき運用させていただきます。

■収益分配金の計算過程

計算期間末における経費控除後の配当等収益が40,671,976円であり、純資産額の元本超過額がないため、経費控除後の配当等収益40,671,976円（1万口当り97.87円）を分配対象額として、うち33,244,085円（1万口当り80円）を分配金額としております。

《今後の運用方針》

○当ファンド

「ダイワ日本企業外債マザーファンド2015-02」の受益証券を高位に組入れるとともに、為替変動リスクを低減するため、為替ヘッジを行なってまいります。

○ダイワ日本企業外債マザーファンド2015-02

今後も、主として日系企業の米ドル建て債券に投資し、高利回りの金融セクターを中心に投資を行なうことにより高いポートフォリオ利回りを維持し、安定した収益の確保と信託財産の着実な成長をめざして運用を行なってまいります。

1 万口当りの費用の明細

項 目	当 期		項 目 の 概 要
	(2015. 2. 24~2015. 9. 8)		
	金 額	比 率	
信託報酬	29円	0. 291%	信託報酬＝期中の平均基準価額×信託報酬率 期中の平均基準価額は9, 970円です。
(投信会社)	(17)	(0. 175)	投信会社分は、ファンドの運用と調査、受託銀行への運用指図、基準価額の計算、目論見書・運用報告書の作成等の対価
(販売会社)	(10)	(0. 102)	販売会社分は、運用報告書等各種書類の送付、口座内での各ファンドの管理、購入後の情報提供等の対価
(受託銀行)	(1)	(0. 015)	受託銀行分は、運用財産の管理、投信会社からの指図の実行の対価
売買委託手数料	—	—	売買委託手数料＝期中の売買委託手数料／期中の平均受益権総口数 売買委託手数料は、有価証券等の売買の際、売買仲介人に支払う手数料
有価証券取引税	—	—	有価証券取引税＝期中の有価証券取引税／期中の平均受益権口数 有価証券取引税は、有価証券の取引の都度発生する取引に関する税金
その他費用	1	0. 009	その他費用＝期中のその他費用／期中の平均受益権口数
(保管費用)	(0)	(0. 004)	保管費用は、海外における保管銀行等に支払う有価証券等の保管および資金の送金・資産の移転等に要する費用
(監査費用)	(0)	(0. 004)	監査費用は、監査法人等に支払うファンドの監査に係る費用
(その他)	(0)	(0. 001)	信託事務の処理等に関するその他の費用
合 計	30	0. 300	

(注1) 期中の費用（消費税のかかるものは消費税を含む）は解約によって受益権口数に変動があるため、項目の概要の簡便法により算出した結果です。なお、売買委託手数料、有価証券取引税およびその他費用は、このファンドが組入れているマザーファンドが支払った金額のうち、このファンドに対応するものを含みます。

(注2) 金額欄は各項目ごとに円未満を四捨五入してあります。

(注3) 比率欄は1万口当りのそれぞれの費用金額を期中の平均基準価額で除して100を乗じたものです。

ダイワ日本企業外債ファンド（為替ヘッジあり）2015-02

■売買および取引の状況

親投資信託受益証券の設定・解約状況

(2015年2月24日から2015年9月8日まで)

	設 定		解 約	
	□ 数	金 額	□ 数	金 額
	千口	千円	千口	千円
ダイワ日本企業外債 マザーファンド2015-02	4,072,400	4,072,400	111,799	115,000

(注) 単位未満は切捨て。

■利害関係人との取引状況

当期中における利害関係人との取引はありません。

■組入資産明細表

親投資信託残高

種 類	当 期 末	
	□ 数	評 価 額
	千口	千円
ダイワ日本企業外債 マザーファンド2015-02	3,960,600	3,987,136

(注) 単位未満は切捨て。

■投資信託財産の構成

2015年9月8日現在

項 目	当 期 末	
	評 価 額	比 率
	千円	%
ダイワ日本企業外債 マザーファンド2015-02	3,987,136	96.0
コール・ローン等、その他	166,271	4.0
投資信託財産総額	4,153,408	100.0

(注1) 評価額の単位未満は切捨て。

(注2) 外貨建資産は、期末の時価を対顧客直物電信売買相場の仲値をもとに投資信託協会が定める計算方法により算出されるレートで邦貨換算したものです。なお、9月8日における邦貨換算レートは、1アメリカ・ドル=119.42円です。

(注3) ダイワ日本企業外債マザーファンド2015-02において、当期末における外貨建純資産(8,688,946千円)の投資信託財産総額(8,741,112千円)に対する比率は、99.4%です。

■資産、負債、元本および基準価額の状況

2015年9月8日現在

項 目	当 期 末
(A) 資産	8,113,454,497円
コール・ローン等	108,964,657
ダイワ日本企業外債 マザーファンド2015-02 (評価額)	3,987,136,776
未収入金	4,017,353,064
(B) 負債	4,005,547,022
未払金	3,960,046,211
未払収益分配金	33,244,085
未払信託報酬	12,076,593
その他未払費用	180,133
(C) 純資産総額 (A - B)	4,107,907,475
元本	4,155,510,734
次期繰越損益金	△ 47,603,259
(D) 受益権総口数	4,155,510,734口
1万口当り基準価額 (C / D)	9,885円

* 当期末の計算口数当りの純資産額は9,885円です。

* 当期末の純資産総額が元本額を下回っており、その差額は47,603,259円です。

■損益の状況

当期 自2015年2月24日 至2015年9月8日

項 目	当 期
(A) 配当等収益	16,086円
受取利息	16,086
(B) 有価証券売買損益	△ 28,632,959
売買益	179,871,102
売買損	△ 208,504,061
(C) 有価証券評価差損益	26,536,025
(D) 信託報酬等	△ 12,278,326
(E) 当期損益金 (A+B+C+D)	△ 14,359,174
(F) 合計 (E)	△ 14,359,174
(G) 収益分配金	△ 33,244,085
次期繰越損益金 (F+G)	△ 47,603,259

(注1) 有価証券評価差損益は、有価証券の期末の評価損益と期首との差額です。

(注2) 信託報酬等には信託報酬に対する消費税等相当額を含めて表示しております。

(注3) 収益分配金の計算過程は5ページをご参照ください。

収 益 分 配 金 の お 知 ら せ	
1 万 口 当 り 分 配 金 （ 税 込 み ）	80円

分配金の課税上の取扱いについて

- ・分配金については、20.315%（所得税15%、復興特別所得税0.315%および地方税5%）の税率による源泉徴収が行なわれ、申告不要制度が適用されます。なお、確定申告を行ない、申告分離課税または総合課税（配当控除の適用はありません。）を選択することもできます。
- ・法人の受益者の場合、税率が異なります。
- ・税法が改正された場合等には、上記の内容が変更になることがあります。くわしくは、販売会社にお問い合わせください。
- ・課税上の取扱いの詳細につきましては、税務専門家等にご確認されることをお勧めします。

★ダイワ日本企業外債ファンド（部分為替ヘッジあり）2015-02

設定以来の運用実績

決算期	基準価額				受益者 利回り	公社債 組入比率	債券先物 比率	元本 残存率
	(分配落)	税込み 分配金	期中 騰落額	期中 騰落率				
設定(2015年2月24日)	円 10,000	円 —	円 —	% —	% —	% —	% —	% 100.0
1期末(2015年9月8日)	9,907	80	△ 13	△ 0.1	△ 0.2	94.6	—	100.0

(注1) 基準価額の騰落額および騰落率は分配金込み。

(注2) 公社債および債券先物の組入比率は、マザーファンドの組入比率を当ファンドベースに換算したものを含みます。

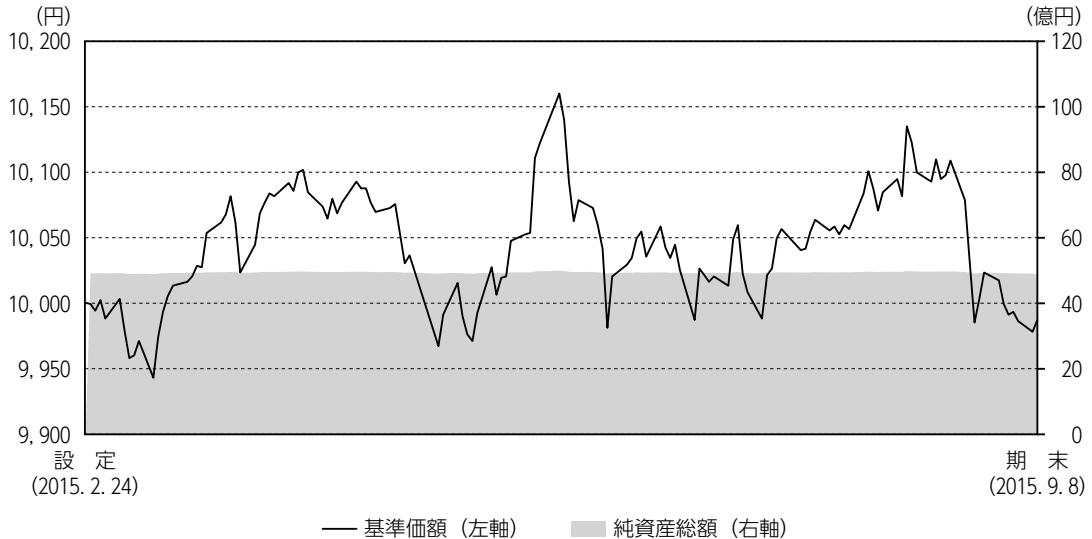
(注3) 公社債組入比率は新株予約権付社債券（転換社債券）を除きます。

(注4) 債券先物比率は買建比率－売建比率です。

(注5) 当ファンドは、ファンドの運用方針に対して適切な比較指数がないため、ベンチマークおよび参考指数を記載していません。

《運用経過》

基準価額等の推移について



（注）期末の基準価額は分配金込みです。

■基準価額・騰落率

設定時：10,000円

期 末：9,907円（分配金80円）

騰落率：△0.1%（分配金込み）

■基準価額の主な変動要因

「ダイワ日本企業外債マザーファンド2015-02」の受益証券を通じて、日系企業が発行する外貨建て債券に投資を行なった結果、債券からの利息収入や米ドルが対円で上昇したことがプラスに寄与しましたが、一方で債券価格が値下がりしたため、基準価額は値下がりしました。

ダイワ日本企業外債ファンド（部分為替ヘッジあり）2015-02

年 月 日	基 準 価 額		公 社 債 率 組 入 比	債 券 先 物 率 比
	騰 落 率	騰 落 率		
(設 定) 2015年 2月24日	円 10,000	% —	% —	% —
2月末	9,988	△ 0.1	65.6	—
3月末	10,068	0.7	94.5	—
4月末	10,030	0.3	93.7	—
5月末	10,131	1.3	96.7	—
6月末	10,026	0.3	95.8	—
7月末	10,056	0.6	96.6	—
8月末	10,017	0.2	94.9	—
(期 末) 2015年 9月 8日	9,987	△ 0.1	94.6	—

(注) 期末基準価額は分配金込み、騰落率は設定比。

投資環境について

○海外債券市況

米国の国債金利は、ユーロ圏の金利上昇や米国での大量の社債発行などを背景とした債券市場の需給の悪化等からいったん金利上昇しましたが、その後は原油安によるインフレ期待の低下や中国の景気減速懸念などから金利上昇幅を縮小する展開となり、短中期金利は低下、長期金利は上昇しました。

日系企業の外貨建て債券については、スプレッド（国債に対する上乘せ金利）は全般的に拡大しましたが、利回りは年限が短めの銘柄で低下、年限が長めの銘柄で上昇しました。

○為替相場

米国の利上げ期待の高まりなどから米ドル高が進行しましたが、その後は中国による人民元の基準値切下げから世界経済への懸念が高まり、リスク回避の動きから円が買われる展開となりました。設定時と比較すると米ドルは対円で上昇となりました。

ポートフォリオについて

○当ファンド

「ダイワ日本企業外債マザーファンド2015-02」の受益証券を高位に組入れるとともに、為替変動リスクを低減するため、部分為替ヘッジを行ないました。

○ダイワ日本企業外債マザーファンド2015-02

日系企業が発行する米ドル建て債券に投資し、流動性が高く、利回りに妙味のある金融セクターを中心としたポートフォリオを維持しました。

ベンチマークとの差異について

当ファンドは運用の評価または目標基準となるベンチマークおよび参考指数を設けておりません。

分配金について

当期の1万口当り分配金（税込み）は80円といたしました。

なお、留保益につきましては、運用方針に基づき運用させていただきます。

■収益分配金の計算過程

計算期間末における経費控除後の配当等収益が48,318,910円であり、純資産額の元本超過額がないため、経費控除後の配当等収益48,318,910円（1万口当り98.64円）を分配対象額として、うち39,188,017円（1万口当り80円）を分配金額としております。

《今後の運用方針》

○当ファンド

「ダイワ日本企業外債マザーファンド2015-02」の受益証券を高位に組入れるとともに、為替変動リスクを低減するため、部分為替ヘッジを行なってまいります。

○ダイワ日本企業外債マザーファンド2015-02

今後も、主として日系企業の米ドル建て債券に投資し、高利回りの金融セクターを中心に投資を行なうことにより高いポートフォリオ利回りを維持し、安定した収益の確保と信託財産の着実な成長をめざして運用を行なってまいります。

1 万口当りの費用の明細

項 目	当 期		項 目 の 概 要
	(2015. 2. 24~2015. 9. 8)		
	金 額	比 率	
信託報酬	29円	0.291%	信託報酬＝期中の平均基準価額×信託報酬率 期中の平均基準価額は10,043円です。
(投信会社)	(18)	(0.175)	投信会社分は、ファンドの運用と調査、受託銀行への運用指図、基準価額の計算、目論見書・運用報告書の作成等の対価
(販売会社)	(10)	(0.102)	販売会社分は、運用報告書等各種書類の送付、口座内での各ファンドの管理、購入後の情報提供等の対価
(受託銀行)	(1)	(0.015)	受託銀行分は、運用財産の管理、投信会社からの指図の実行の対価
売買委託手数料	—	—	売買委託手数料＝期中の売買委託手数料／期中の平均受益権総口数 売買委託手数料は、有価証券等の売買の際、売買仲介人に支払う手数料
有価証券取引税	—	—	有価証券取引税＝期中の有価証券取引税／期中の平均受益権口数 有価証券取引税は、有価証券の取引の都度発生する取引に関する税金
その他費用	1	0.009	その他費用＝期中のその他費用／期中の平均受益権口数
(保管費用)	(0)	(0.004)	保管費用は、海外における保管銀行等に支払う有価証券等の保管および資金の送金・資産の移転等に要する費用
(監査費用)	(0)	(0.004)	監査費用は、監査法人等に支払うファンドの監査に係る費用
(その他)	(0)	(0.001)	信託事務の処理等に関するその他の費用
合 計	30	0.300	

(注1) 期中の費用（消費税のかかるものは消費税を含む）は解約によって受益権口数に変動があるため、項目の概要の簡便法により算出した結果です。なお、売買委託手数料、有価証券取引税およびその他費用は、このファンドが組入れているマザーファンドが支払った金額のうち、このファンドに対応するものを含みます。

(注2) 金額欄は各項目ごとに円未満を四捨五入してあります。

(注3) 比率欄は1万口当りのそれぞれの費用金額を期中の平均基準価額で除して100を乗じたものです。

■売買および取引の状況

親投資信託受益証券の設定・解約状況

(2015年2月24日から2015年9月8日まで)

	設 定		解 約	
	□ 数	金 額	□ 数	金 額
	千口	千円	千口	千円
ダイワ日本企業外債 マザーファンド2015-02	4,800,532	4,800,532	77,788	80,000

(注) 単位未満は切捨て。

■利害関係人との取引状況

当期中における利害関係人との取引はありません。

■組入資産明細表

親投資信託残高

種 類	当 期 末	
	□ 数	評 価 額
	千口	千円
ダイワ日本企業外債 マザーファンド2015-02	4,722,743	4,754,385

(注) 単位未満は切捨て。

■投資信託財産の構成

2015年9月8日現在

項 目	当 期 末	
	評 価 額	比 率
	千円	%
ダイワ日本企業外債 マザーファンド2015-02	4,754,385	96.9
コール・ローン等、その他	152,266	3.1
投資信託財産総額	4,906,652	100.0

(注1) 評価額の単位未満は切捨て。

(注2) 外貨建資産は、期末の時価を対顧客直物電信売買相場の仲値をもとに投資信託協会が定める計算方法により算出されるレートで邦貨換算したものです。なお、9月8日における邦貨換算レートは、1アメリカ・ドル=119.42円です。

(注3) ダイワ日本企業外債マザーファンド2015-02において、当期末における外貨建純資産(8,688,946千円)の投資信託財産総額(8,741,112千円)に対する比率は、99.4%です。

■資産、負債、元本および基準価額の状況

2015年9月8日現在

項 目	当 期 末
(A) 資産	8,223,847,838円
コール・ローン等	104,262,805
ダイワ日本企業外債 マザーファンド2015-02 (評価額)	4,754,385,878
未収入金	3,365,199,155
(B) 負債	3,370,936,574
未払金	3,317,195,166
未払収益分配金	39,188,017
未払信託報酬	14,339,482
その他未払費用	213,909
(C) 純資産総額 (A - B)	4,852,911,264
元本	4,898,502,247
次期繰越損益金	△ 45,590,983
(D) 受益権総口数	4,898,502,247口
1万口当り基準価額 (C / D)	9,907円

* 当期末の計算口数当りの純資産額は9,907円です。

* 当期末の純資産総額が元本額を下回っており、その差額は45,590,983円です。

■損益の状況

当期 自2015年2月24日 至2015年9月8日

項 目	当 期
(A) 配当等収益	19,534円
受取利息	19,534
(B) 有価証券売買損益	△ 23,489,890
売買益	149,415,405
売買損	△ 172,905,295
(C) 有価証券評価差損益	31,642,381
(D) 信託報酬等	△ 14,574,991
(E) 当期損益金 (A+B+C+D)	△ 6,402,966
(F) 合計 (E)	△ 6,402,966
(G) 収益分配金	△ 39,188,017
次期繰越損益金 (F + G)	△ 45,590,983

(注1) 有価証券評価差損益は、有価証券の期末の評価損益と期首との差額です。

(注2) 信託報酬等には信託報酬に対する消費税等相当額を含めて表示しております。

(注3) 収益分配金の計算過程は13ページをご参照ください。

収 益 分 配 金 の お 知 ら せ	
1 万 口 当 り 分 配 金 （ 税 込 み ）	80円

分配金の課税上の取扱いについて

- ・分配金については、20.315%（所得税15%、復興特別所得税0.315%および地方税5%）の税率による源泉徴収が行なわれ、申告不要制度が適用されます。なお、確定申告を行ない、申告分離課税または総合課税（配当控除の適用はありません。）を選択することもできます。
- ・法人の受益者の場合、税率が異なります。
- ・税法が改正された場合等には、上記の内容が変更になることがあります。くわしくは、販売会社にお問い合わせください。
- ・課税上の取扱いの詳細につきましては、税務専門家等にご確認されることをお勧めします。

ダイワ日本企業外債マザーファンド 2015-02

運用報告書 第1期 (決算日 2015年9月8日)

(計算期間 2015年2月24日～2015年9月8日)

ダイワ日本企業外債マザーファンド2015-02の第1期にかかる運用状況をご報告申し上げます。

★当ファンドの仕組みは次の通りです。

運用方針	安定した収益の確保と信託財産の着実な成長をめざして運用を行ないます。
主要投資対象	米ドル、ユーロおよび豪ドル建ての社債等
運用方法	<p>①主として、日系企業が発行する外貨建ての社債等（劣後債を除きます。以下同じ。）に投資することにより、安定した収益の確保と信託財産の着実な成長をめざして運用を行ないます。 ※日系企業とは、日本企業もしくはその子会社をいいます。 ※社債等には、日本の政府機関、地方公共団体等が発行する債券を含みます。</p> <p>②運用にあたっては、以下の点に留意します。</p> <p>イ. 投資対象は、主として日系企業が発行する米ドル、ユーロおよび豪ドル建ての社債等とします。 ※必ずしも、上記通貨のすべてが組入れられるわけではありません。</p> <p>ロ. 流動性の確保およびポートフォリオの修正デュレーションの調整のため、米ドル、ユーロおよび豪ドル建ての海外の国債やコマーシャル・ペーパー等に投資することがあります。</p> <p>ハ. 債券の格付けは、取得時においてBBB格相当以上（R&I、JCR、S&P、フィッチのいずれかでBBB-以上またはムーディーズでBaa3以上）とします。</p> <p>ニ. ポートフォリオの修正デュレーションは、当ファンドの残存年数+0.3（年）以内とすることをめざします。</p> <p>③為替変動リスクを回避するための為替ヘッジは原則として行ないません。</p>
株式組入制限	純資産総額の10%以下

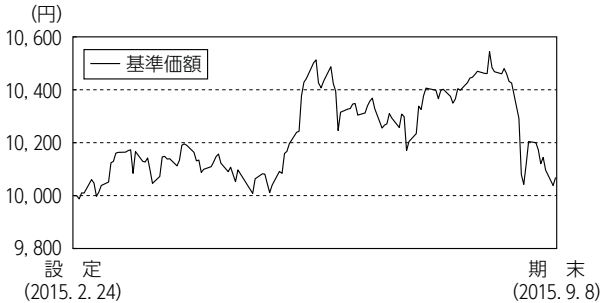
大和投資信託

Daiwa Asset Management

東京都千代田区丸の内一丁目9番1号

<http://www.daiwa-am.co.jp/>

■当期中の基準価額の推移



上乗せ金利)は全般的に拡大しましたが、利回りは年限が短めの銘柄で低下、年限が長めの銘柄で上昇しました。

○為替相場

米国の利上げ期待の高まりなどから米ドル高が進行しましたが、その後は中国による人民元の基準値切下げから世界経済への懸念が高まり、リスク回避の動きから円が買われる展開となりました。設定時と比較すると米ドルは対円で上昇となりました。

◆ポートフォリオについて

日系企業が発行する米ドル建て債券に投資し、流動性が高く、利回りに妙味のある金融セクターを中心としたポートフォリオを維持しました。

◆ベンチマークとの差異について

当ファンドは運用の評価または目標基準となるベンチマークおよび参考指数を設けておりません。

《今後の運用方針》

今後も、主として日系企業の米ドル建て債券に投資し、高利回りの金融セクターを中心に投資を行なうことにより高いポートフォリオ利回りを持続し、安定した収益の確保と信託財産の着実な成長をめざして運用を行なってまいります。

年月日	基準価額		公社債組入比率	債券先物比率
	騰落率	騰落率		
(設定) 2015年2月24日	円	%	%	%
2月末	10,009	0.1	66.7	—
3月末	10,146	1.5	95.7	—
4月末	10,052	0.5	95.4	—
5月末	10,442	4.4	97.1	—
6月末	10,266	2.7	97.1	—
7月末	10,398	4.0	96.9	—
8月末	10,200	2.0	96.7	—
(期末) 2015年9月8日	10,067	0.7	96.6	—

- (注1) 騰落率は設定比。
- (注2) 公社債組入比率は新株予約権付社債券(転換社債券)を除きます。
- (注3) 債券先物比率は買建比率-売建比率です。
- (注4) 当ファンドは、ファンドの運用方針に対して適切な比較指数がないため、ベンチマークおよび参考指数を記載しておりません。

《運用経過》

◆基準価額等の推移について

【基準価額・騰落率】

設定時：10,000円 期末：10,067円 騰落率：0.7%

【基準価額の主な変動要因】

主として日系企業が発行する外貨建て債券に投資を行なった結果、利息収入や米ドルが対円で上昇したことがプラスに寄りましたが、一方で債券価格が値下がりしたため、合計で、基準価額は値上がりしました。

◆投資環境について

○海外債券市場

米国の国債金利は、ユーロ圏の金利上昇や米国での大量の社債発行などを背景とした債券市場の需給の悪化等からいったん金利上昇しましたが、その後は原油安によるインフレ期待の低下や中国の景気減速懸念などから金利上昇幅を縮小する展開となり、短中期金利は低下、長期金利は上昇しました。

日系企業の外貨建て債券については、スプレッド(国債に対する

■1万口当りの費用の明細

項目	当	期
売買委託手数料		—円
有価証券取引税		—
その他費用 (保管費用)		0 (0)
(その他)		(0)
合計		0

- (注1) 期中の費用(消費税のかかるものは消費税を含む)は追加、解約によって受益権口数に変動があるため、簡便法により算出した結果です。費用の項目および算出法については前掲の「1万口当りの費用の明細」の項目の概要をご参照ください。
- (注2) 各項目ごとに円未満は四捨五入してあります。

■売買および取引の状況

公社債

(2015年2月24日から2015年9月8日まで)

国	アメリカ	特殊債券	買付額	売付額
			千アメリカ・ドル	千アメリカ・ドル
外国	アメリカ	特殊債券	5,984	(—)
		社債券	65,524	(—)
				(—)

- (注1) 金額は受渡し代金(経過利子は含まれておりません)。
- (注2) ()内は償還による減少分、上段の数字には含まれておりません。
- (注3) 社債券には新株予約権付社債券(転換社債券)は含まれておりません。
- (注4) 単位未満は切捨て。

ダイワ日本企業外債マザーファンド2015-02

■主要な売買銘柄

公 社 債

(2015年2月24日から2015年9月8日まで)

当 期		期 末	
買 付	金 額	売 付	金 額
銘 柄	金 額	銘 柄	金 額
Bank of Tokyo-Mitsubishi UFJ Ltd/The (日本) 3.25% 2024/9/8	千円 788,580		千円
Nomura Holdings Inc (日本) 2.75% 2019/3/19	735,002		
JAPAN FIN. CORP. MUNI. ENT. (日本) 1.375% 2018/2/5	719,145		
Sumitomo Mitsui Trust Bank Ltd (日本) 1.8% 2018/3/28	677,671		
Sumitomo Mitsui Banking Corp (日本) 3.95% 2023/7/19	641,720		
Mitsubishi Corp (日本) 3.375% 2024/7/23	615,194		
Mitsubishi UFJ Lease&Finance Co Ltd (日本) 2% 2018/2/28	598,948		
Toyota Motor Credit Corp (アメリカ) 3.4% 2021/9/15	512,131		
Nissan Motor Acceptance Corp (アメリカ) 2.35% 2019/3/4	484,431		
Mizuho Bank Ltd (日本) 2.95% 2022/10/17	480,949		

(注1) 金額は受渡し代金(経過利子分は含まれておりません)。

(注2) 単位未満は切捨て。

■組入資産明細表

(1) 外国(外貨建) 公社債(通貨別)

作 成 期	当 期				期 末			
	額 面 金 額	評 価 額		組入比率	うちBB格 以下組入 比 率	残存期間別組入比率		
		外 貨 建 金 額	邦 貨 換 算 金 額			5 年 以 上	2 年 以 上	2 年 未 満
アメリカ	千アメリカ・ドル 69,930	千アメリカ・ドル 70,702	千円 8,443,348	% 96.6	% —	% 38.5	% 52.8	% 5.4

(注1) 邦貨換算金額は、期末の時価を対顧客直物電信売買相場の仲値をもとに投資信託協会が定める計算方法により算出されるレートで邦貨換算したものです。

(注2) 組入比率は、純資産総額に対する評価額の割合。

(注3) 額面金額、評価額の単位未満は切捨て。

(2) 外国 (外貨建) 公社債 (銘柄別)

区 分		当 期				末		償還年月日
		銘 柄	種 類	年利率	額 面 金 額	評 価 額		
						外 貨 建 金 額	邦 貨 換 算 金 額	
アメリカ	JAPAN FIN. CORP. MUNI. ENT.	特殊債券	1.3750	千アメリカ・ドル	千アメリカ・ドル	千円	2018/02/05	
	Mizuho Bank Ltd	社債券	3.6000	6,000	5,997	716,247	2024/09/25	
	Mitsubishi UFJ Trust & Banking Corp	社債券	2.4500	2,200	2,228	266,155	2019/10/16	
	Chiba Bank Ltd/The	社債券	2.5500	2,000	2,012	240,390	2019/10/30	
	Suntory Holdings Ltd	社債券	2.5500	1,760	1,779	212,512	2019/09/29	
	Nissan Motor Acceptance Corp	社債券	2.3500	1,000	1,005	120,109	2019/03/04	
	Sumitomo Mitsui Trust Bank Ltd	社債券	2.8000	4,000	4,044	483,044	2018/03/28	
	ORIX Corp	社債券	1.8000	5,670	5,654	675,222	2017/03/09	
	Central Nippon Expressway Co Ltd	社債券	3.7500	3,800	3,917	467,854	2018/09/10	
	Central Nippon Expressway Co Ltd	社債券	2.3690	1,250	1,268	151,494	2019/08/05	
	Central Nippon Expressway Co Ltd	社債券	2.1700	2,000	1,998	238,648	2019/11/05	
	AMERICAN HONDA FINANCE	社債券	2.0790	1,750	1,737	207,501	2019/08/15	
	Toyota Motor Credit Corp	社債券	2.2500	2,000	2,014	240,576	2021/09/15	
	Sumitomo Mitsui Banking Corp	社債券	3.4000	4,000	4,155	496,228	2024/01/10	
	Sumitomo Mitsui Banking Corp	社債券	3.9500	1,000	1,048	125,182	2023/07/19	
	Bank of Tokyo-Mitsubishi UFJ Ltd/The	社債券	3.9500	5,000	5,278	630,406	2024/09/08	
	Mizuho Bank Ltd	社債券	3.2500	6,500	6,448	770,128	2022/10/17	
	Nomura Holdings Inc	社債券	2.9500	4,000	3,953	472,143	2019/03/19	
	Mitsubishi UFJ Lease&Finance Co Ltd	社債券	2.7500	6,000	6,090	727,360	2018/02/28	
	Mitsubishi Corp	社債券	2.0000	5,000	5,009	598,174	2024/07/23	
Mitsubishi Corp	社債券	3.3750	5,000	5,057	603,966			
合 計	銘柄数 金 額	20銘柄		69,930	70,702	8,443,348		

(注1) 邦貨換算金額は、期末の時価を対顧客直物電信売買相場の仲値をもとに投資信託協会が定める計算方法により算出されるレートで邦貨換算したものです。

(注2) 額面金額、評価額の単位未満は切捨て。

ダイワ日本企業外債マザーファンド2015-02

■投資信託財産の構成

2015年9月8日現在

項 目	当 期 末	
	評 価 額	比 率
公社債	8,443,348 千円	96.6 %
コール・ローン等、その他	297,764	3.4
投資信託財産総額	8,741,112	100.0

(注1) 評価額の単位未満は切捨て。

(注2) 外貨建資産は、期末の時価を対顧客直物電信売買相場の仲値をもとに投資信託協会が定める計算方法により算出されるレートで邦貨換算したものです。なお、9月8日における邦貨換算レートは、1アメリカ・ドル＝119.42円です。

(注3) 当期末における外貨建純資産(8,688,946千円)の投資信託財産総額(8,741,112千円)に対する比率は、99.4%です。

■損益の状況

当期 自2015年2月24日 至2015年9月8日

項 目	当 期
(A)配当等収益	118,549,948円
受取利息	118,549,948
(B)有価証券売買損益	△ 55,008,562
売買益	43,394,871
売買損	△ 98,403,433
(C)その他費用	△ 361,412
(D)当期損益金 (A+B+C)	63,179,974
(E)解約差損益金	△ 5,411,527
(F)合計 (D+E)	57,768,447
次期繰越損益金 (F)	57,768,447

(注) 解約差損益金とは、一部解約時の解約価額と元本との差額をいい、元本を下回る場合は利益として、上回る場合は損失として処理されます。

■資産、負債、元本および基準価額の状況

2015年9月8日現在

項 目	当 期 末
(A)資産	8,741,112,695円
コール・ローン等	222,222,192
公社債(評価額)	8,443,348,104
未収利息	72,409,046
前払費用	3,133,353
(B)負債	—
(C)純資産総額 (A-B)	8,741,112,695
元本	8,683,344,248
次期繰越損益金	57,768,447
(D)受益権総口数	8,683,344,248口
1万口当り基準価額 (C/D)	10,067円

*設定時における元本額は8,872,932,721円、当期中における追加設定元本額は0円、同解約元本額は189,588,473円です。

*当期末における当マザーファンドを投資対象とする投資信託の元本額は、ダイワ日本企業外債ファンド(為替ヘッジあり)2015-02 3,960,600,751円、ダイワ日本企業外債ファンド(部分為替ヘッジあり)2015-02 4,722,743,497円です。

*当期末の計算口数当りの純資産額は10,067円です。