

D-I's TOPIX インデックス

運用報告書(全体版)

第11期

(決算日 2024年9月19日)

(作成対象期間 2023年9月20日～2024年9月19日)

受益者のみなさまへ

毎々、格別のご愛顧にあずかり厚くお礼申し上げます。

当ファンドは、わが国の株式に投資し、投資成果を東証株価指数（TOPIX）（配当込み）の動きに連動させることをめざしております。当作成期につきましてもそれに沿った運用を行ないました。ここに、運用状況をご報告申し上げます。

今後とも一層のお引立てを賜りますよう、お願い申し上げます。

大和アセットマネジメント

Daiwa Asset Management

大和アセットマネジメント株式会社
東京都千代田区丸の内一丁目9番1号
お問い合わせ先（コールセンター）
TEL 0120-106212
(営業日の9:00～17:00)
<https://www.daiwa-am.co.jp/>

★当ファンドの仕組みは次の通りです。

| | | | |
|--------|--|---------------------------|--|
| 商品分類 | 追加型投信／国内／株式／インデックス型 | | |
| 信託期間 | 2013年12月9日～2028年9月19日 | | |
| 運用方針 | 投資成果を東証株価指数（TOPIX）（配当込み）の動きに連動させることをめざして運用を行ないます。 | | |
| 主要投資対象 | ベビーファンド | トピックス・インデックス・マザーファンドの受益証券 | |
| | トピックス・インデックス・マザーファンド | 東京証券取引所上場株式（上場予定を含みます。） | |
| 組入制限 | ベビーファンドのマザーファンド組入上限比率 | 無制限 | |
| | マザーファンドの株式組入上限比率 | 無制限 | |
| 分配方針 | 分配対象額は、経費控除後の配当等収益と売買益（評価益を含みます。）等とし、原則として、信託財産の成長に資することを目的に、配当等収益の中から基準価額の水準等を勘案して分配金額を決定します。ただし、配当等収益が少額の場合には、分配を行なわないことがあります。 | | |

最近5期の運用実績

| 決算期 | 基準価額 | | | TOPIX (配当込み) | | 株式組入比率 | 株式先物比率 | 純資産総額 |
|------------------|-------------|------------|-----------|--------------|-----------|-----------|----------|-----------|
| | (分配落) | 税込み 分配金 | 期中 騰落率 | (ベンチマーク) | 期中 騰落率 | | | |
| 7期末(2020年9月23日) | 円 14,906 | 円 0 | % 3.9 | 2,544.03 | % 4.4 | % 99.4 | % 0.6 | 百万円 55 |
| 8期末(2021年9月21日) | 19,055 | 0 | 27.8 | 3,263.34 | 28.3 | 98.7 | 0.9 | 69 |
| 9期末(2022年9月20日) | 18,330 | 0 | △ 3.8 | 3,152.37 | △ 3.4 | 96.6 | 3.4 | 42 |
| 10期末(2023年9月19日) | 23,387 | 0 | 27.6 | 4,042.16 | 28.2 | 98.5 | 1.4 | 23 |
| 11期末(2024年9月19日) | 25,653 | 0 | 9.7 | 4,452.34 | 10.1 | 98.9 | 1.1 | 24 |

(注1) 基準価額の騰落率は分配金込み。

(注2) 指数値は、指数提供会社により過去に遡って修正される場合があります。上記の指数は直近で知り得るデータを使用しております。

(注3) 株式および株式先物の組入比率は、マザーファンドの組入比率を当ファンドベースに換算したものを含みます。

(注4) 株式組入比率は新株予約権証券を含みます。

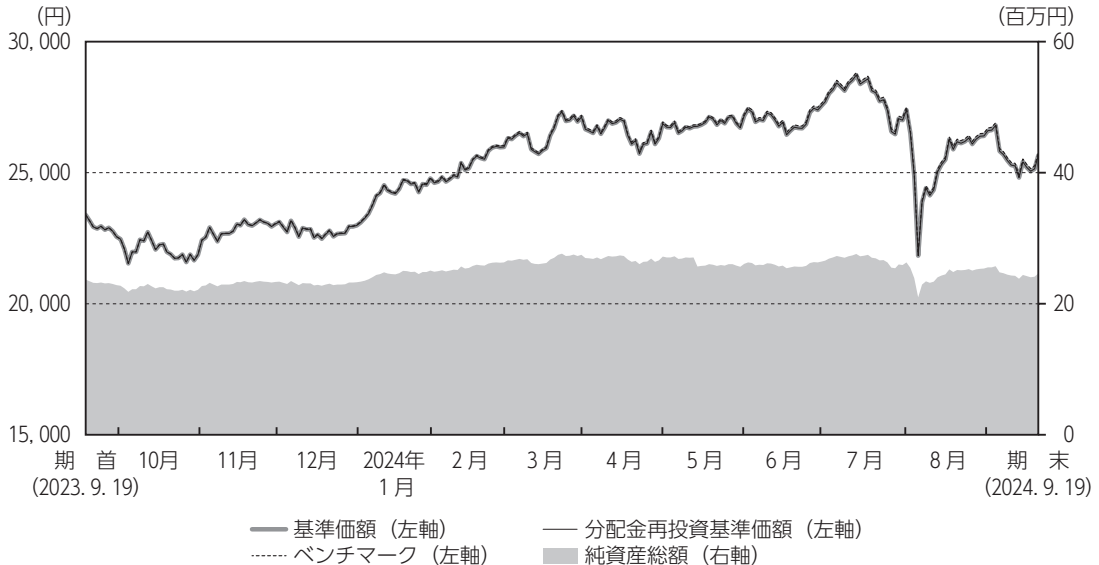
(注5) 株式先物比率は買建比率－売建比率です。

配当込みTOPIX（本書類における「TOPIX（配当込み）」をいう。）の指数値及び同指数に係る標章又は商標は、株式会社JPX総研又は株式会社JPX総研の関連会社（以下「JPX」という。）の知的財産であり、指数の算出、指数値の公表、利用など同指数に関するすべての権利・ノウハウ及び同指数に係る標章又は商標に関するすべての権利はJPXが有する。JPXは、同指数の指数値の算出又は公表の誤謬、遅延又は中断に対し、責任を負わない。当ファンドは、JPXにより提供、保証又は販売されるものではなく、当ファンドの設定、販売及び販売促進活動に起因するいかなる損害に対してもJPXは責任を負わない。



運用経過

基準価額等の推移について



(注) 分配金再投資基準価額およびベンチマークは、当作成期首の基準価額をもとに指数化したものです。

- * 分配金再投資基準価額は、分配金（税込み）を分配時に再投資したものとみなして計算したもので、ファンド運用の実質的なパフォーマンスを示すものです。
- * 分配金を再投資するかどうかについては、お客さまがご利用のコースにより異なります（分配金を自動的に再投資するコースがないファンドもあります）。また、ファンドの購入価額により課税条件も異なります。したがって、お客さまの損益の状況を示すものではありません。
- * ベンチマークはTOPIX（配当込み）です。

■ 基準価額・騰落率

期首：23,387円

期末：25,653円（分配金0円）

騰落率：9.7%（分配金込み）

■ 基準価額の主な変動要因

ベンチマークが上昇したことを受けて、基準価額は上昇しました。くわしくは「投資環境について」をご参照ください。

D-I's TOPIXインデックス

| 年 月 日 | 基 準 価 額 | | T O P I X (配当込み) | | 株 式 組入比率 | 株 式 先物比率 |
|----------------|---------|-------|------------------|-------|-------------|-------------|
| | | 騰 落 率 | (ベンチマーク) | 騰 落 率 | | |
| (期首)2023年9月19日 | 円 | % | | % | % | % |
| | 23,387 | — | 4,042.16 | — | 98.5 | 1.4 |
| 9月末 | 22,555 | △ 3.6 | 3,898.26 | △ 3.6 | 96.8 | 2.9 |
| 10月末 | 21,869 | △ 6.5 | 3,781.64 | △ 6.4 | 95.9 | 4.0 |
| 11月末 | 23,046 | △ 1.5 | 3,986.65 | △ 1.4 | 97.9 | 1.9 |
| 12月末 | 22,988 | △ 1.7 | 3,977.63 | △ 1.6 | 96.7 | 3.3 |
| 2024年1月末 | 24,775 | 5.9 | 4,288.36 | 6.1 | 98.2 | 1.8 |
| 2月末 | 25,983 | 11.1 | 4,499.61 | 11.3 | 97.3 | 2.6 |
| 3月末 | 27,125 | 16.0 | 4,699.20 | 16.3 | 97.4 | 2.6 |
| 4月末 | 26,874 | 14.9 | 4,656.27 | 15.2 | 96.8 | 3.2 |
| 5月末 | 27,170 | 16.2 | 4,710.15 | 16.5 | 96.5 | 3.4 |
| 6月末 | 27,555 | 17.8 | 4,778.56 | 18.2 | 97.3 | 2.7 |
| 7月末 | 27,396 | 17.1 | 4,752.72 | 17.6 | 98.1 | 2.0 |
| 8月末 | 26,598 | 13.7 | 4,615.06 | 14.2 | 96.8 | 3.1 |
| (期末)2024年9月19日 | 25,653 | 9.7 | 4,452.34 | 10.1 | 98.9 | 1.1 |

(注) 期末基準価額は分配金込み、騰落率は期首比。

投資環境について

(2023. 9. 20 ~ 2024. 9. 19)

国内株式市況

国内株式市況は、史上最高値を更新後、当作成期末にかけて歴史的な急落と急反発を演じました。

国内株式市況は、当作成期首より、欧米の金利低下や良好な企業決算、株主還元拡充の発表などが好感された一方で円高進行などが懸念され、総じて狭いレンジで推移しました。しかし2024年1月以降は、新NISA（少額投資非課税制度）を通じた資金流入や海外投資家による日本株投資の積極化、円安進行などが好感され、大幅に上昇しました。3月下旬以降は上昇が一服し、景況感の悪化や市場予想を下回る新年度の企業業績見通しの発表、国内長期金利の上昇、国内外の政治情勢の不透明感などが上値を抑え、高値圏での保ち合いとなりました。6月下旬からは、海外のAI（人工知能）関連企業の株価急騰や円安進行などが好感されて上昇し、史上最高値を更新しました。しかしその後、米国の対中輸出規制強化への懸念などから半導体関連株主導で下落すると、7月末には、日銀の利上げや植田日銀総裁のタカ派発言で金融政策の不透明感がにわかに強まったことに加え、8月初旬に発表された米国の雇用統計が市場予想よりも弱い内容であったことから急速に円高が進行し、株価は数日のうちに年初を下回る水準まで急落しました。しかし歴史的な急落を演じた後は、内田日銀副総裁のハト派発言や米国の経済指標の改善などを受けて株価は急反発し、9月初旬には急落前の水準を回復しました。その後、円高が進行し一時的に下落しましたが、円高進行が一服したことなどから、再度上昇して当作成期末を迎えました。

前作成期末における「今後の運用方針」

当ファンド

「トピックス・インデックス・マザーファンド」の受益証券組入比率を高位に維持します。

トピックス・インデックス・マザーファンド

当ファンドの運用の基本方針に基づき、ベンチマークに連動する投資成果をめざして運用を行ってまいります。

ポートフォリオについて

(2023. 9. 20 ~ 2024. 9. 19)

当ファンド

株式への投資は、「トピックス・インデックス・マザーファンド」の受益証券を組み入れることによって行いました。

■トピックス・インデックス・マザーファンド

株式を中心に、一部TOPIX先物取引も利用し、株式組入比率（株式先物を含む。）につきましては、当作成期を通じておおむね100%程度を維持しました。

株式ポートフォリオは、最適化の手法（株価変動を数理的にいくつかの要因に分解し、それに基づいて、ポートフォリオがベンチマークと同じように変動するよう、銘柄、株数を決定するシステムの手法）を用いて構築しています。

当作成期中、資金変動への対応や新規上場等のベンチマークの構成の変化への対応のため、随時、株式の売買を行いました。

*マザーファンドのベンチマークは以下の通りです。

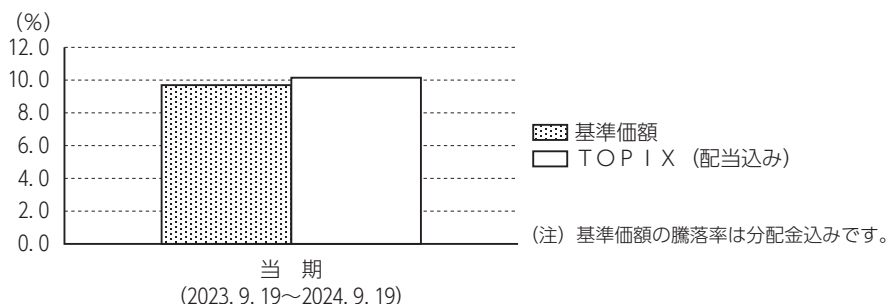
| 組入ファンド | ベンチマーク |
|----------------------|-------------|
| トピックス・インデックス・マザーファンド | TOPIX（配当込み） |

ベンチマークとの差異について

当作成期のベンチマークの騰落率は10.1%となりました。一方、当ファンドの基準価額の騰落率は9.7%となりました。

マザーファンドで組み入れている現物株式ポートフォリオの騰落率とベンチマークの騰落率との差異、先物取引の影響、運用管理費用等のコストがかい離の要因として挙げられます。

以下のグラフは、当ファンドの基準価額とベンチマークとの騰落率の対比です。



*ベンチマークはTOPIX（配当込み）です。

分配金について

当作成期は、経費控除後の配当等収益が計上できなかったため、収益分配を見送らせていただきました。

なお、留保益につきましては、運用方針に基づき運用させていただきます。

■分配原資の内訳（1万口当り）

| 項 目 | 当 期 | |
|------------|---------------------------|--------|
| | 2023年9月20日 ～2024年9月19日 | |
| 当期分配金（税込み） | （円） | — |
| 対基準価額比率 | （％） | — |
| 当期の収益 | （円） | — |
| 当期の収益以外 | （円） | — |
| 翌期繰越分配対象額 | （円） | 15,652 |

- （注1）「当期の収益」は「経費控除後の配当等収益」および「経費控除後の有価証券売買等損益」から分配に充当した金額です。また、「当期の収益以外」は「収益調整金」および「分配準備積立金」から分配に充当した金額です。
- （注2）円未満は切捨てており、当期の収益と当期の収益以外の合計が当期分配金（税込み）に合致しない場合があります。
- （注3）当期分配金の対基準価額比率は当期分配金（税込み）の期末基準価額（分配金込み）に対する比率で、ファンドの収益率とは異なります。
- （注4）投資信託の計理上、「翌期繰越分配対象額」は当該決算期末時点の基準価額を上回る場合がありますが、実際には基準価額を超える額の分配金をお支払いすることはありません。



今後の運用方針

■当ファンド

「トピックス・インデックス・マザーファンド」の受益証券組入比率を高位に維持します。

■トピックス・インデックス・マザーファンド

当ファンドの運用の基本方針に基づき、ベンチマークに連動する投資成果をめざして運用を行ってまいります。

1万口当りの費用の明細

| 項 目 | 当 期 (2023. 9. 20～2024. 9. 19) | | 項 目 の 概 要 |
|---------------|----------------------------------|---------|---|
| | 金 額 | 比 率 | |
| 信 託 報 酬 | 111円 | 0.440% | 信託報酬＝当作成期中の平均基準価額×信託報酬率 当作成期中の平均基準価額は25,183円です。 |
| (投 信 会 社) | (53) | (0.209) | 投信会社分は、ファンドの運用と調査、受託会社への運用指図、基準価額の計算、法定書面等の作成等の対価 |
| (販 売 会 社) | (50) | (0.198) | 販売会社分は、運用報告書等各種書類の送付、口座内での各ファンドの管理、購入後の情報提供等の対価 |
| (受 託 会 社) | (8) | (0.033) | 受託会社分は、運用財産の管理、投信会社からの指図の実行の対価 |
| 売 買 委 託 手 数 料 | 1 | 0.004 | 売買委託手数料＝当作成期中の売買委託手数料／当作成期中の平均受益権口数 売買委託手数料は、有価証券等の売買の際、売買仲介人に支払う手数料 |
| (株 式) | (1) | (0.003) | |
| (新株予約権証券) | (0) | (0.000) | |
| (先物・オプション) | (0) | (0.001) | |
| 有 価 証 券 取 引 税 | — | — | 有価証券取引税＝当作成期中の有価証券取引税／当作成期中の平均受益権口数 有価証券取引税は、有価証券の取引の都度発生する取引に関する税金 |
| そ の 他 費 用 | 1 | 0.005 | その他費用＝当作成期中のその他費用／当作成期中の平均受益権口数 |
| (監 査 費 用) | (1) | (0.005) | 監査費用は、監査法人等に支払うファンドの監査に係る費用 |
| 合 計 | 113 | 0.448 | |

(注1) 当作成期中の費用（消費税のかかるものは消費税を含む）は追加、解約によって受益権口数に変動があるため、項目の概要の簡便法により算出した結果です。

(注2) 各金額は項目ごとに円未満を四捨五入してあります。

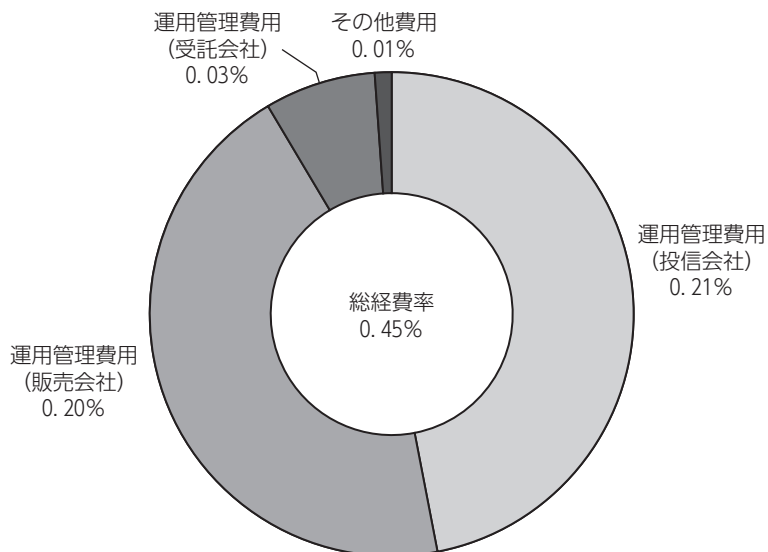
(注3) 各比率は1万口当りのそれぞれの費用金額を当作成期中の平均基準価額で除して100を乗じたもので、小数点第3位未満を四捨五入してあります。

(注4) 組み入れているマザーファンドがある場合、売買委託手数料、有価証券取引税およびその他費用は、当該マザーファンドが支払った金額のうち、このファンドに対応するものを含みます。組み入れている投資信託証券（マザーファンドを除く。）がある場合、各項目の費用は、当該投資信託証券が支払った費用を含みません。なお、当該投資信託証券の直近の計算期末時点における「1万口当りの費用の明細」が取得できるものについては「組入上位ファンドの概要」に表示することとしております。

参考情報

■ 総経費率

当作成期中の運用・管理にかかった費用の総額を、期中の平均受益権口数に期中の平均基準価額（1口当り）を乗じた数で除した総経費率（年率）は0.45%です。



(注1) 1万口当りの費用明細において用いた簡便法により算出したものです。

(注2) 各費用は、原則として、募集手数料、売買委託手数料および有価証券取引税を含みません。

(注3) 各比率は、年率換算した値です。

■売買および取引の状況

親投資信託受益証券の設定・解約状況

(2023年9月20日から2024年9月19日まで)

| | 設 定 | | 解 約 | |
|----------------------|-----|-----|-----|-------|
| | □ 数 | 金 額 | □ 数 | 金 額 |
| | 千口 | 千円 | 千口 | 千円 |
| トピックス・インデックス・マザーファンド | — | — | 757 | 1,493 |

(注) 単位未満は切捨て。

■株式売買金額の平均組入株式時価総額に対する割合

(2023年9月20日から2024年9月19日まで)

| 項 目 | 当 期 | |
|---------------------|----------------------|--|
| | トピックス・インデックス・マザーファンド | |
| (a) 期中の株式売買金額 | 83,154,195千円 | |
| (b) 期中の平均組入株式時価総額 | 316,695,163千円 | |
| (c) 売買高比率 (a) / (b) | 0.26 | |

(注1) (b)は各月末現在の組入株式時価総額の平均。

(注2) 単位未満は切捨て。

■利害関係人との取引状況等

(1) ベビーファンドにおける当作成期中の利害関係人との取引状況

当作成期中における利害関係人との取引はありません。

(2) マザーファンドにおける期中の利害関係人との取引状況

(2023年9月20日から2024年9月19日まで)

| 決 算 期 | 当 期 | | | | | | |
|---------|-----------|--------|-----------------|--------|--------|-------|-----------------|
| | 買付額等 A | | うち利害関係人との取引状況 B | B/A | 売付額等 C | | うち利害関係人との取引状況 D |
| | 百万円 | 百万円 | % | 百万円 | 百万円 | % | |
| 株式 | 71,472 | 37,565 | 52.6 | 11,681 | 2,441 | 20.9 | |
| 新株予約権証券 | — | — | — | 3 | 3 | 100.0 | |
| 株式先物取引 | 90,488 | 66,169 | 73.1 | 91,818 | 66,060 | 71.9 | |
| コール・ローン | 3,547,744 | — | — | — | — | — | |

(注) 平均保有割合0.0%

※平均保有割合とは、マザーファンドの残存口数の合計に対する当該ベビーファンドのマザーファンド所有口数の割合。

(3) 利害関係人の発行する有価証券等

(2023年9月20日から2024年9月19日まで)

| 種 類 | 当 期 | | |
|-----|----------------------|-------|----------|
| | トピックス・インデックス・マザーファンド | | |
| | 買 付 額 | 売 付 額 | 当作成期末保有額 |
| | 百万円 | 百万円 | 百万円 |
| 株式 | 226 | 3 | 990 |

(注1) 金額は受渡し代金。

(注2) 単位未満は切捨て。

(4) 利害関係人である金融商品取引業者が主幹事となって発行される有価証券

(2023年9月20日から2024年9月19日まで)

| 種 類 | 当 期 | |
|-----|----------------------|--|
| | トピックス・インデックス・マザーファンド | |
| | 買 付 額 | |
| | 百万円 | |
| 株式 | 69 | |

(注1) 金額は受渡し代金。

(注2) 単位未満は切捨て。

(5) 当作成期中の売買委託手数料総額に対する利害関係人への支払比率

(2023年9月20日から2024年9月19日まで)

| 項 目 | 当 期 |
|------------------|-------|
| 売買委託手数料総額 (A) | 0千円 |
| うち利害関係人への支払額 (B) | 0千円 |
| (B) / (A) | 21.9% |

(注) 売買委託手数料総額は、このファンドが組み入れているマザーファンドが支払った金額のうち、このファンドに対応するものを含まず。

※利害関係人とは、投資信託及び投資法人に関する法律第11条第1項に規定される利害関係人であり、当作成期における当ファンドに係る利害関係人とは、大和証券株式会社、株式会社大和証券グループ本社、サムティ株式会社、サムティホールディングス株式会社、あおぞら銀行です。

■組入資産明細表

親投資信託残高

| 種 類 | 期 首 | | 当 期 末 | |
|----------------------|--------|--------|--------|-------|
| | □ 数 | □ 数 | □ 数 | 評 価 額 |
| | 千口 | 千口 | 千口 | 千円 |
| トピックス・インデックス・マザーファンド | 13,696 | 12,938 | 24,628 | |

(注) 単位未満は切捨て。

■投資信託財産の構成

2024年9月19日現在

| 項 目 | 当 期 末 | |
|----------------------|--------|-------|
| | 評 価 額 | 比 率 |
| | 千円 | % |
| トピックス・インデックス・マザーファンド | 24,628 | 99.8 |
| コール・ローン等、その他 | 59 | 0.2 |
| 投資信託財産総額 | 24,687 | 100.0 |

(注) 評価額の単位未満は切捨て。

■資産、負債、元本および基準価額の状況

2024年9月19日現在

| 項 目 | 当 期 末 |
|---------------------------|--------------------|
| (A) 資産 | 24,687,366円 |
| コール・ローン等 | 59,212 |
| トピックス・インデックス・マザーファンド(評価額) | 24,628,054 |
| 未収入金 | 100 |
| (B) 負債 | 58,070 |
| 未払信託報酬 | 57,448 |
| その他未払費用 | 622 |
| (C) 純資産総額 (A - B) | 24,629,296 |
| 元本 | 9,601,075 |
| 次期繰越損益金 | 15,028,221 |
| (D) 受益権総口数 | 9,601,075口 |
| 1万口当り基準価額 (C/D) | 25,653円 |

* 期首における元本額は10,117,925円、当作成期間中における追加設定元本額は0円、同解約元本額は516,850円です。

* 当期末の計算口数当りの純資産額は25,653円です。

■損益の状況

当期 自 2023年9月20日 至 2024年9月19日

| 項 目 | 当 期 |
|---------------------------|-------------------|
| (A) 有価証券売買損益 | 2,285,926円 |
| 売買益 | 2,461,437 |
| 売買損 | △ 175,511 |
| (B) 信託報酬等 | △ 110,850 |
| (C) 当期損益金 (A + B) | 2,175,076 |
| (D) 前期繰越損益金 | 7,096,873 |
| (E) 追加信託差損益金 | 5,756,272 |
| (配当等相当額) | (2,968,455) |
| (売買損益相当額) | (2,787,817) |
| (F) 合計 (C + D + E) | 15,028,221 |
| 次期繰越損益金 (F) | 15,028,221 |
| 追加信託差損益金 | 5,756,272 |
| (配当等相当額) | (2,968,455) |
| (売買損益相当額) | (2,787,817) |
| 分配準備積立金 | 9,271,949 |

(注1) 信託報酬等には信託報酬に対する消費税等相当額を含めて表示しております。

(注2) 追加信託差損益金とは、追加信託金と元本との差額をいい、元本を下回る場合は損失として、上回る場合は利益として処理されます。

(注3) 収益分配金の計算過程は下記「収益分配金の計算過程(総額)」をご参照ください。

■収益分配金の計算過程(総額)

| 項 目 | 当 期 |
|-----------------------------|------------|
| (a) 経費控除後の配当等収益 | 0円 |
| (b) 経費控除後の有価証券売買等損益 | 2,175,076 |
| (c) 収益調整金 | 5,756,272 |
| (d) 分配準備積立金 | 7,096,873 |
| (e) 当期分配対象額 (a + b + c + d) | 15,028,221 |
| (f) 分配金 | 0 |
| (g) 翌期繰越分配対象額 (e - f) | 15,028,221 |
| (h) 受益権総口数 | 9,601,075口 |

トピックス・インデックス・マザーファンド 運用報告書 第36期（決算日 2024年9月19日）

（作成対象期間 2023年9月20日～2024年9月19日）

トピックス・インデックス・マザーファンドの運用状況をご報告申し上げます。

★当ファンドの仕組みは次の通りです。

| | |
|--------|--|
| 運用方針 | わが国の株式市場の動きと長期成長をとらえることを目標に、東証株価指数（配当込み）をモデルとして運用を行ないます。 |
| 主要投資対象 | 東京証券取引所上場株式（上場予定を含みます。） |
| 株式組入制限 | 無制限 |

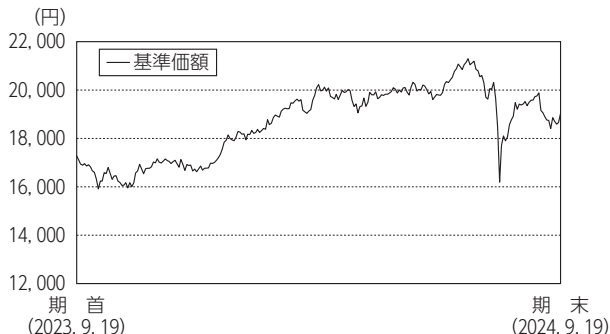
大和アセットマネジメント

Daiwa Asset Management

大和アセットマネジメント株式会社
東京都千代田区丸の内一丁目9番1号

<https://www.daiwa-am.co.jp/>

■当作成期中の基準価額と市況等の推移



《運用経過》

◆基準価額等の推移について

【基準価額・騰落率】

期首：17,276円 期末：19,034円 騰落率：10.2%

【基準価額の主な変動要因】

ベンチマークが上昇したことを受けて、基準価額は上昇しました。くわしくは「投資環境について」をご参照ください。

◆投資環境について

○国内株式市況

国内株式市況は、史上最高値を更新後、当作成期末にかけて歴史的な急落と急反発を演じました。

国内株式市況は、当作成期首より、欧米の金利低下や良好な企業決算、株主還元拡充の発表などが好感された一方で円高進行などが懸念され、総じて狭いレンジで推移しました。しかし2024年1月以降は、新NISA（少額投資非課税制度）を通じた資金流入や海外投資家による日本株投資の積極化、円安進行などが好感され、大幅に上昇しました。3月下旬以降は上昇が一服し、景況感の悪化や市場予想を下回る新年度の企業業績見通しの発表、国内長期金利の上昇、国内外の政治情勢の不透明感などが上値を抑え、高値圏での保ち合いとなりました。6月下旬からは、海外のAI（人工知能）関連企業の株価急騰や円安進行などが好感されて上昇し、史上最高値を更新しました。しかしその後、米国の対中輸出規制強化への懸念などから半導体関連株主導で下落すると、7月末には、日銀の利上げや植田日銀総裁のタカ派発言で金融政策の不透明感がにわかに強まったことに加え、8月初旬に発表された米国の雇用統計が市場予想よりも弱い内容であったことから急速に円高が進行し、株価は数日のうちに年初を下回る水準まで急落しました。しかし歴史的な急落を演じた後は、内田日銀総裁のハト派発言や米国の経済指標の改善などを受けて株価は急反発し、9月初旬には急落前の水準を回復しました。その後、円高が進行し一時的に下落しましたが、円高進行が一服したことなどから、再度上昇して当作成期末を迎えました。

◆前作成期末における「今後の運用方針」

当ファンドの運用の基本方針に基づき、ベンチマークに連動する投資成果をめざして運用を行ってまいります。

◆ポートフォリオについて

株式を中心に、一部TOPIX先物取引も利用し、株式組入比率（株式先物を含む。）につきましては、当作成期を通じておおむね100%程度を維持しました。

株式ポートフォリオは、最適化の手法（株価変動を数理的にいくつかの要因に分解し、それに基づいて、ポートフォリオがベンチマークと同じように変動するよう、銘柄、株数を決定する体系的な手法）を用いて構築しています。

当作成期中、資金変動への対応や新規上場等のベンチマークの構成の変化への対応のため、随時、株式の売買を行いました。

◆ベンチマークとの差異について

当作成期のベンチマークの騰落率は10.1%となりました。一方、当ファンドの基準価額の騰落率は10.2%となりました。

ファンドで組み入れている現物株式ポートフォリオの騰落率とベンチマークの騰落率との差異、先物取引の影響、売買コスト等がかい離の要因として挙げられます。

*ベンチマークはTOPIX（配当込み）です。

《今後の運用方針》

当ファンドの運用の基本方針に基づき、ベンチマークに連動する投資成果をめざして運用を行ってまいります。

| 年月日 | 基準価額 | | TOPIX (配当込み) | | 株式組入比率 | 株式先物比率 |
|------------------|--------|---------|--------------|---------|--------|--------|
| | 円 | 騰落率 (%) | (ベンチマーク) | 騰落率 (%) | | |
| (期首) 2023年 9月19日 | 17,276 | — | 4,042.16 | — | 98.5 | 1.4 |
| 9月末 | 16,663 | △ 3.5 | 3,898.26 | △ 3.6 | 96.8 | 2.9 |
| 10月末 | 16,163 | △ 6.4 | 3,781.64 | △ 6.4 | 95.9 | 4.0 |
| 11月末 | 17,039 | △ 1.4 | 3,986.65 | △ 1.4 | 97.9 | 1.9 |
| 12月末 | 17,002 | △ 1.6 | 3,977.63 | △ 1.6 | 96.7 | 3.3 |
| 2024年 1月末 | 18,331 | 6.1 | 4,288.36 | 6.1 | 98.2 | 1.8 |
| 2月末 | 19,232 | 11.3 | 4,499.61 | 11.3 | 97.3 | 2.6 |
| 3月末 | 20,084 | 16.3 | 4,699.20 | 16.3 | 97.4 | 2.6 |
| 4月末 | 19,906 | 15.2 | 4,656.27 | 15.2 | 96.8 | 3.2 |
| 5月末 | 20,133 | 16.5 | 4,710.15 | 16.5 | 96.5 | 3.4 |
| 6月末 | 20,425 | 18.2 | 4,778.56 | 18.2 | 97.3 | 2.7 |
| 7月末 | 20,315 | 17.6 | 4,752.72 | 17.6 | 98.1 | 2.0 |
| 8月末 | 19,731 | 14.2 | 4,615.06 | 14.2 | 96.8 | 3.1 |
| (期末) 2024年 9月19日 | 19,034 | 10.2 | 4,452.34 | 10.1 | 98.9 | 1.1 |

(注1) 騰落率は期首比。

(注2) 指数値は、指数提供会社により過去に遡って修正される場合があります。上記の指数は直近で知り得るデータを使用しております。

(注3) 株式組入比率は新株予約権証券を含みます。

(注4) 株式先物比率は買建比率－売建比率です。

トピックス・インデックス・マザーファンド

■1万口当りの費用の明細

| 項 目 | 当 期 |
|-----------------|------------|
| 売買委託手数料 (株式) | 1円 (0) |
| (新株予約権証券) | (0) |
| (先物・オプション) | (0) |
| 有価証券取引税 | — |
| その他費用 | — |
| 合 計 | 1 |

(注1) 費用の項目および算出法については前掲しております項目の概要をご参照ください。

(注2) 項目ごとに円未満を四捨五入してあります。

■売買および取引の状況

(1) 株 式

(2023年9月20日から2024年9月19日まで)

| | 買 付 | | 売 付 | |
|----|---------------------------------|--------------------------|------------------|------------------|
| | 株 数 | 金 額 | 株 数 | 金 額 |
| 国内 | 千株 30,802.7 (16,755.754) | 千円 71,472,247 (—) | 千株 7,213.3545 | 千円 11,681,947 |

(注1) 金額は受渡し代金。

(注2) ()内は株式分割、合併等による増減分で、上段の数字には含まれておりません。

(注3) 金額の単位未満は切捨て。

■主要な売買銘柄

株 式

(2023年9月20日から2024年9月19日まで)

| 買 付 | 当 期 | | | 売 付 | 当 期 | | |
|---------------|-------------|-----------------|------------|---------------|-------------|---------------|------------|
| | 株 数 | 金 額 | 平均単価 | | 株 数 | 金 額 | 平均単価 |
| 銘柄 | 株 数 | 金 額 | 平均単価 | 銘柄 | 株 数 | 金 額 | 平均単価 |
| トヨタ自動車 | 千株 938.8 | 千円 2,852,096 | 円 3,038 | 東芝 | 千株 151.4 | 千円 699,468 | 円 4,620 |
| ソニーグループ | 122.3 | 1,600,862 | 13,089 | トヨタ自動車 | 173.5 | 554,584 | 3,196 |
| 三菱UFJフィナンシャルG | 1,052.8 | 1,598,969 | 1,518 | J S R | 93.7 | 407,562 | 4,349 |
| 日立 | 220 | 1,208,632 | 5,493 | 日本電信電話 | 1,988.6 | 347,695 | 174 |
| ゆうちょ銀行 | 835.5 | 1,195,726 | 1,431 | ローソン | 22.1 | 219,430 | 9,928 |
| 三菱商事 | 315 | 1,192,463 | 3,785 | みずほフィナンシャルG | 82.8 | 215,273 | 2,599 |
| キーエンス | 17.4 | 1,148,642 | 66,013 | 三菱UFJフィナンシャルG | 167.3 | 211,875 | 1,266 |
| 信越化学 | 207.6 | 1,121,199 | 5,400 | 日本郵政 | 144.8 | 210,171 | 1,451 |
| 三井物産 | 233.8 | 1,111,899 | 4,755 | H O Y A | 12.9 | 189,350 | 14,678 |
| 伊藤忠 | 170.2 | 1,105,764 | 6,496 | I N P E X | 75.9 | 174,831 | 2,303 |

(注1) 金額は受渡し代金。

(注2) 金額の単位未満は切捨て。

(2)先物取引の種類別取引状況

(2023年9月20日から2024年9月19日まで)

| 種 類 別 | 買 建 | | 売 建 | |
|--------|--------|--------|-------|-------|
| | 新規買付額 | 決 済 額 | 新規売付額 | 決 済 額 |
| 国内 | 百万円 | 百万円 | 百万円 | 百万円 |
| 株式先物取引 | 90,488 | 91,818 | — | — |

(注1) 金額は受渡し代金。

(注2) 単位未満は切捨て。

(3)新株予約権証券

(2023年9月20日から2024年9月19日まで)

| | 買 付 | | 売 付 | |
|----|-------------------|------------|-------------------|----------------|
| | 証 券 数 | 金 額 | 証 券 数 | 金 額 |
| 国内 | 証 券 数 (6,700) | 千円 (—) | 証 券 数 (6,700) | 千円 (3,127) |

(注1) 金額は受渡し代金。

(注2) ()内は、割当、権利行使及び権利行使期間満了等による増減分で、上段の数字には含まれておりません。

(注3) 単位未満は切捨て。

■組入資産明細表

(1) 国内株式

| 銘柄 | 期首 | | | 当期末 | | | 銘柄 | 期首 | | | 当期末 | | | 銘柄 | 期首 | | | 当期末 | | | |
|----------------------|-------|-------|---------|-----|----|-----|----|----------------|-------|-------|-----------|----|-------------------|-------|-------|---------|-----|----------------|-------|-------|---------|
| | 株数 | 株数 | 評価額 | 株数 | 株数 | 評価額 | | 株数 | 株数 | 評価額 | 株数 | 株数 | 評価額 | | 株数 | 株数 | 評価額 | 株数 | 株数 | 評価額 | |
| | 千株 | 千株 | 千円 | | 千株 | 千株 | 千円 | | 千株 | 千株 | 千円 | | 千株 | 千株 | 千円 | | 千株 | 千株 | 千円 | | |
| 水産・農林業 (0.1%) | | | | | | | | 富士ピー・エス | 2.3 | 1.1 | 491 | | 東洋エンジニア | 10.1 | 14 | 10,094 | | レイズネクスト | 11 | 13.7 | 22,700 |
| 極洋 | 4.3 | 5.6 | 24,640 | | | | | 浅沼組 | 6.1 | 35.2 | 24,288 | | 食料品 (3.3%) | | | | | ニッポン | 21.3 | 28.5 | 63,441 |
| ニッスイ | 112.2 | 135.9 | 125,095 | | | | | 戸田建設 | 96.1 | 128.5 | 126,058 | | 日清製粉G本社 | 72.8 | 88.3 | 164,988 | | 日東富士製粉 | 1.4 | 1.7 | 11,832 |
| マルハニチロ | 16.7 | 20.1 | 63,013 | | | | | 熊谷組 | 12.9 | 15.7 | 55,342 | | 昭和産業 | 6.9 | 8.9 | 26,112 | | 鳥越製粉 | 4.8 | 1.9 | 1,303 |
| 雪国まいたけ | 9.6 | 11.5 | 11,695 | | | | | 北野建設 | 1 | 0.4 | 1,532 | | 中部飼料 | 11 | 13.2 | 19,813 | | フィード・ワン | 11.6 | 13.9 | 12,190 |
| カネコ種苗 | 3.5 | 3.8 | 5,259 | | | | | 植木組 | 1.5 | 0.6 | 973 | | 東洋精糖 | 1 | 0.4 | 590 | | 東洋精糖 | 1 | 0.4 | 590 |
| サカタのタネ | 12.8 | 15.2 | 51,452 | | | | | 矢作建設 | 10.5 | 12.9 | 20,704 | | 日本甜菜糖 | 4.6 | 5.5 | 15,609 | | DM三井製糖ホールディ | 7.8 | 9.4 | 32,054 |
| ホクト | 9.9 | 10.8 | 19,418 | | | | | ピーエス・コンストラクション | 10.3 | 12.1 | 12,257 | | 塩水港精糖 | 6.4 | 2.7 | 731 | | ウエルネオシュガー | 4.1 | 4.7 | 10,311 |
| ホクリョウ | 1.1 | 0.5 | 494 | | | | | 日本ハウス HLDGS | 16.3 | 20.2 | 7,393 | | 森永製菓 | 14 | 39.9 | 114,832 | | 不二家 | 5.4 | 6.5 | 17,881 |
| 鉱業 (0.3%) | | | | | | | | 新日本建設 | 10.9 | 13.3 | 21,532 | | 中村屋 | 1.9 | 2.3 | 7,475 | | 山崎製パン | 52.7 | 63.9 | 177,514 |
| 住石ホールディングス | 11.6 | 19.2 | 18,528 | | | | | 東亜道路 | 3.1 | 18.3 | 25,235 | | 第一屋製パン | 1 | 0.4 | 267 | | 第一屋製パン | 1 | 0.4 | 267 |
| 日鉄鉱業 | 4.5 | 5.4 | 22,653 | | | | | 日本道路 | 1.6 | 11.2 | 19,084 | | モロゾフ | 2.5 | 3.1 | 14,136 | | モロゾフ | 2.5 | 3.1 | 14,136 |
| 三井松島 HLDGS | 5.1 | 8.1 | 38,434 | | | | | 東亜建設 | 6.7 | 28.7 | 27,207 | | 亀田製菓 | 5 | 5.5 | 24,310 | | 亀田製菓 | 5 | 5.5 | 24,310 |
| I N P E X | 414.5 | 411 | 782,955 | | | | | 日本国土開発 | 21.9 | 26.9 | 13,530 | | カルビー | 8.4 | 45.2 | 76,116 | | カルビー | 8.4 | 45.2 | 76,116 |
| 石油資源開発 | 13 | 15.8 | 83,266 | | | | | 若築建設 | 3.5 | 3.3 | 11,088 | | 寿スピリッツ | 36 | 43.7 | 149,759 | | 寿スピリッツ | 36 | 43.7 | 149,759 |
| K&O エナジーグループ | 5.1 | 6.2 | 20,646 | | | | | 東洋建設 | 25.3 | 24 | 32,544 | | 森永乳業 | 14.3 | 33.3 | 117,549 | | 森永乳業 | 14.3 | 33.3 | 117,549 |
| 建設業 (2.3%) | | | | | | | | 五洋建設 | 111.1 | 134.9 | 81,263 | | 六甲バター | 5.8 | 6.9 | 10,715 | | 六甲バター | 5.8 | 6.9 | 10,715 |
| ショーボンドHD | 15.3 | 18.5 | 102,989 | | | | | 世紀東急 | 10.1 | 12.2 | 19,300 | | ヤクルト | 56.2 | 136.4 | 426,932 | | ヤクルト | 56.2 | 136.4 | 426,932 |
| ミライト・ワン | 37.1 | 41.1 | 84,953 | | | | | 福田組 | 2.9 | 3.6 | 19,584 | | 明治ホールディングス | 96.5 | 117 | 425,412 | | 明治ホールディングス | 96.5 | 117 | 425,412 |
| タマホーム | 7 | 8.5 | 33,660 | | | | | 住友林業 | 67.7 | 82.2 | 556,494 | | 雪印メグミルク | 19.1 | 23 | 61,364 | | 雪印メグミルク | 19.1 | 23 | 61,364 |
| サンヨーホームズ | 0.9 | 0.3 | 211 | | | | | 日本基礎技術 | 3.1 | 1.3 | 887 | | プリマハム | 10.6 | 12.8 | 30,208 | | プリマハム | 10.6 | 12.8 | 30,208 |
| 日本アクア | 3 | 1.5 | 1,312 | | | | | 巴コーポレーション | 6 | 2.6 | 2,340 | | 日本ハム | 30.8 | 41 | 222,507 | | 日本ハム | 30.8 | 41 | 222,507 |
| ファーストコーポレーション | 1.9 | 0.8 | 620 | | | | | 大和ハウス | 216.6 | 263 | 1,211,115 | | 林業産業 | 1.6 | 0.8 | 384 | | 林業産業 | 1.6 | 0.8 | 384 |
| ベステラ | 1.7 | 0.7 | 644 | | | | | ライト工業 | 14.6 | 17.6 | 37,100 | | 丸大食品 | 7.9 | 9.5 | 17,052 | | 丸大食品 | 7.9 | 9.5 | 17,052 |
| キャンディル | 1.4 | 0.7 | 405 | | | | | 積水ハウス | 237.6 | 288.3 | 1,123,216 | | S Foods | 8.7 | 10.5 | 29,368 | | S Foods | 8.7 | 10.5 | 29,368 |
| ダイセキ環境ソリューション | 1.5 | 0.6 | 724 | | | | | 日特建設 | 7.6 | 9.2 | 9,338 | | 柿安本店 | 3.2 | 3.7 | 10,130 | | 柿安本店 | 3.2 | 3.7 | 10,130 |
| 第一カッター興業 | 2.8 | 3.9 | 5,842 | | | | | 北陸電気工事 | 5.5 | 6.6 | 7,887 | | 伊藤ハム米久 HLDGS | 60.3 | 14.6 | 56,648 | | 伊藤ハム米久 HLDGS | 60.3 | 14.6 | 56,648 |
| 安藤・間 | 64.6 | 78.9 | 88,368 | | | | | ユアテック | 17.5 | 21 | 32,802 | | サッポロホールディングス | 25.9 | 31.4 | 238,797 | | サッポロホールディングス | 25.9 | 31.4 | 238,797 |
| 東急建設 | 31.1 | 42.7 | 30,829 | | | | | 日本リーテック | 6.9 | 7.4 | 8,043 | | アサヒグループホールディン | 181.9 | 239.1 | 322,148 | | アサヒグループホールディン | 181.9 | 239.1 | 322,148 |
| コムシスホールディングス | 35.5 | 43.4 | 138,359 | | | | | 四電工 | 3.3 | 4 | 15,680 | | キリンHD | 327.9 | 397.7 | 867,980 | | キリンHD | 327.9 | 397.7 | 867,980 |
| ピーアールホールディングス | 18.2 | 20.3 | 7,368 | | | | | 中電工 | 12.3 | 14.8 | 49,210 | | 宝ホールディングス | 53.8 | 64.4 | 75,637 | | 宝ホールディングス | 53.8 | 64.4 | 75,637 |
| 高松コンストラクションGP | 7.2 | 10.1 | 30,653 | | | | | 関電工 | 43.2 | 59.6 | 129,451 | | オエノンホールディングス | 23.5 | 30.7 | 12,617 | | オエノンホールディングス | 23.5 | 30.7 | 12,617 |
| 東建コーポレーション | 3.2 | 3.4 | 39,474 | | | | | きんでん | 55.4 | 66.1 | 216,014 | | 養命酒 | 2.6 | 3.1 | 6,894 | | 養命酒 | 2.6 | 3.1 | 6,894 |
| ソネック | 0.8 | 0.4 | 370 | | | | | 東京エネシス | 7.6 | 8.8 | 9,644 | | コカ・コーポラズJHD | 61.7 | 67.3 | 137,897 | | コカ・コーポラズJHD | 61.7 | 67.3 | 137,897 |
| ヤマウラ | 5.5 | 6.8 | 7,758 | | | | | トーエネック | 2.6 | 3.2 | 15,424 | | サントリー食品インター | 55.4 | 67.2 | 366,979 | | サントリー食品インター | 55.4 | 67.2 | 366,979 |
| オリエンタル白石 | 39.2 | 50.3 | 19,415 | | | | | 住友電設 | 7.5 | 9.1 | 37,583 | | ガイドーグループHD | 4.5 | 10.8 | 32,454 | | ガイドーグループHD | 4.5 | 10.8 | 32,454 |
| 大成建設 | 73.3 | 87.1 | 546,726 | | | | | 日本電設工業 | 12.9 | 17.9 | 31,754 | | 伊藤園 | 26.7 | 32 | 106,880 | | 伊藤園 | 26.7 | 32 | 106,880 |
| 大林組 | 279.8 | 340.1 | 618,982 | | | | | エクシオグループ | 36.2 | 93 | 144,382 | | キーコーヒー | 8.8 | 10.7 | 21,774 | | キーコーヒー | 8.8 | 10.7 | 21,774 |
| 清水建設 | 221.8 | 269.6 | 270,813 | | | | | 新日本空調 | 4.2 | 6.2 | 21,266 | | ユニカフェ | 1.7 | 0.7 | 649 | | ユニカフェ | 1.7 | 0.7 | 649 |
| 飛鳥建設 | 8.6 | 9.8 | 14,308 | | | | | 九電工 | 19.1 | 20.6 | 136,763 | | ジャパンフェーズ | 0.8 | — | — | | ジャパンフェーズ | 0.8 | — | — |
| 長谷工コーポレーション | 80.7 | 87.1 | 165,141 | | | | | 三機工業 | 17.6 | 20.6 | 46,185 | | 日清オイリオグループ | 11.1 | 13.4 | 72,896 | | 日清オイリオグループ | 11.1 | 13.4 | 72,896 |
| 松井建設 | 7.1 | 8.9 | 6,808 | | | | | 日揮ホールディングス | 77.4 | 94.1 | 116,448 | | 不二製油グループ | 18.3 | 22.2 | 73,326 | | 不二製油グループ | 18.3 | 22.2 | 73,326 |
| 銭高組 | 0.6 | 0.3 | 1,038 | | | | | 中外炉工業 | 2.5 | 3.1 | 8,233 | | かどや製油 | 0.6 | 0.2 | 735 | | かどや製油 | 0.6 | 0.2 | 735 |
| 鹿島建設 | 173.6 | 210.9 | 575,546 | | | | | ヤマト | 4.4 | 1.8 | 1,753 | | | | | | | | | | |
| 不動テトラ | 5.5 | 6.6 | 14,869 | | | | | 太平電業 | 4.8 | 6 | 30,720 | | | | | | | | | | |
| 大末建設 | 1.9 | 0.9 | 1,474 | | | | | 高砂熱学 | 19 | 25.5 | 131,325 | | | | | | | | | | |
| 鉄建建設 | 5.5 | 6.8 | 16,578 | | | | | 三晃金属 | 0.6 | 0.3 | 1,230 | | | | | | | | | | |
| 西松建設 | 13.2 | 18.1 | 95,206 | | | | | 朝日工業社 | 3.3 | 8.9 | 11,463 | | | | | | | | | | |
| 三井住友建設 | 62.3 | 70.9 | 28,005 | | | | | 明星工業 | 13.6 | 18.5 | 21,626 | | | | | | | | | | |
| 大豊建設 | 3.2 | 3.3 | 11,797 | | | | | 大気社 | 9.1 | 11 | 53,075 | | | | | | | | | | |
| 佐田建設 | 3.3 | 1.3 | 1,114 | | | | | ダイダ | 5.3 | 12.5 | 37,562 | | | | | | | | | | |
| ナカノブドー建設 | 3.6 | 1.5 | 741 | | | | | 日比谷総合設備 | 6.4 | 6.9 | 23,322 | | | | | | | | | | |
| 奥村組 | 12.6 | 15.4 | 67,375 | | | | | フィル・カンパニー | 1.3 | 1.9 | 1,105 | | | | | | | | | | |
| 東鉄工業 | 10.8 | 11.8 | 40,415 | | | | | テスホールディングス | 16.9 | 20.5 | 6,027 | | | | | | | | | | |
| イチケン | 1.1 | 0.5 | 1,281 | | | | | インフロンHD | 81.8 | 109.6 | 131,520 | | | | | | | | | | |

トピックス・インデックス・マザーファンド

| 銘柄 | 期首 | | 当期末 | | 銘柄 | 期首 | | 当期末 | | 銘柄 | 期首 | | 当期末 | |
|--------------------|-------|-------|-----------|----|---------------------|-------|-------|-----------|----|-------------|-------|-------|-----------|----|
| | 株数 | 千株 | 株数 | 千株 | | 株数 | 千株 | 株数 | 千株 | | 株数 | 千株 | 株数 | 千株 |
| J-オイルミルズ | 8.1 | 10.9 | 21,789 | | ワコールホールディングス | 14.6 | 18.1 | 79,947 | | 日本パーカラライジング | 39.7 | 43.3 | 52,739 | |
| キッコーマン | 52.2 | 316.4 | 517,630 | | ホギメディカル | 10.7 | 12.5 | 54,687 | | 高圧ガス | 11.7 | 14 | 12,432 | |
| 味の素 | 190 | 224.4 | 1,202,335 | | クラウディア HLDGS | 1.3 | 0.5 | 177 | | チタン工業 | 0.6 | 0.3 | 257 | |
| ブルドックソース | 4.2 | 5 | 8,805 | | T S Iホールディングス | 26.9 | 29.1 | 26,306 | | 四国化成ホールディング | 10.2 | 11 | 22,407 | |
| キューピー | 42.3 | 51.3 | 183,807 | | マツオカコーポレーション | 1.4 | 0.7 | 1,246 | | 戸田工業 | 1.8 | 2.2 | 3,898 | |
| ハウス食品G本社 | 24.1 | 32.2 | 96,535 | | ワールド | 10.4 | 13.7 | 26,660 | | ステラ ケミファ | 4.7 | 5.3 | 22,366 | |
| カゴメ | 33.9 | 40.8 | 128,275 | | 三陽商会 | 2 | 4.6 | 10,952 | | 保土谷化学 | 2.3 | 3.1 | 14,771 | |
| 焼津水産化工 | 2 | — | — | | ナイガイ | 1.7 | 0.9 | 212 | | 日本触媒 | 12.2 | 56.5 | 96,558 | |
| アリアケジャパン | 6.9 | 9.5 | 49,970 | | オンワードホールディングス | 51.9 | 57.3 | 30,369 | | 大日精化 | 5.6 | 6.7 | 20,301 | |
| ピエトロ | 0.7 | 0.3 | 533 | | ルックホールディングス | 1.7 | 3.1 | 7,855 | | カネカ | 18.3 | 23.9 | 91,584 | |
| エバラ食品工業 | 2.1 | 2.3 | 6,384 | | ゴールドウイン | 14.2 | 17.2 | 135,673 | | 三菱瓦斯化学 | 59.8 | 70.9 | 189,905 | |
| やまみ | 0.5 | 0.3 | 1,416 | | デサント | 13.8 | 16.7 | 72,561 | | 三井化学 | 66 | 80.1 | 308,785 | |
| ニチレイ | 36.1 | 43.7 | 195,076 | | キング | 2.3 | 0.8 | 591 | | J S R | 74.7 | — | — | |
| 東洋水産 | 39.8 | 48.2 | 451,103 | | ヤマトインターナショナル | 4.1 | 1.7 | 554 | | 東京応化工業 | 12.7 | 46.3 | 151,401 | |
| イートアンド HLDGS | 3.5 | 4.5 | 9,049 | | パルプ・紙 (0.2%) | | | | | 大阪有機化学 | 6.7 | 8.1 | 24,300 | |
| 大冷 | 0.7 | 0.3 | 590 | | 特種東海製紙 | 3.6 | 5.2 | 19,188 | | 三菱ケミカルグループ | 540.4 | 710 | 650,218 | |
| ヨムラ・フード・HLDGS | 5 | 4.4 | 7,431 | | 王子ホールディングス | 333.7 | 404.6 | 233,090 | | K Hネオケム | 12.2 | 17.5 | 35,420 | |
| 日清食品HD | 27.7 | 100.7 | 396,455 | | 日本製紙 | 41.7 | 54.9 | 49,904 | | ダイセル | 111.6 | 120.5 | 158,216 | |
| 永谷園ホールディングス | 3.9 | — | — | | 三菱製紙 | 6.4 | 2.9 | 1,560 | | 住友ベークライト | 11.9 | 27.2 | 104,720 | |
| 一正蒲鉾 | 2.2 | 0.9 | 673 | | 北越コーポレーション | 50.6 | 47.7 | 72,456 | | 積水化学 | 162.2 | 193.3 | 425,743 | |
| フジッコ | 8.1 | 9.7 | 16,573 | | 中越パルプ | 2.2 | 0.8 | 1,048 | | 日本ゼオン | 48 | 66.6 | 87,445 | |
| ロックフィールド | 8.8 | 11.6 | 16,762 | | 大王製紙 | 35.3 | 42.9 | 37,314 | | アイカ工業 | 20.1 | 24.5 | 81,977 | |
| 日本たばこ産業 | 478.3 | 580.2 | 2,374,758 | | 阿波製紙 | 1.3 | 0.6 | 269 | | U B E | 41.3 | 46.2 | 121,829 | |
| ケンコーマヨネーズ | 5.4 | 6.6 | 15,661 | | レンゴー | 72.9 | 88.4 | 88,400 | | 積水樹脂 | 11 | 14.5 | 33,350 | |
| わらべや日洋HD | 5.8 | 6.4 | 14,976 | | トーモク | 4.6 | 5.6 | 13,484 | | タクロンシーアイ | 17.1 | 24.1 | 20,967 | |
| なとり | 4.9 | 5.9 | 12,390 | | ザ・バック | 6 | 7.2 | 27,000 | | 旭有機材 | 5.3 | 6.5 | 25,837 | |
| イフジ産業 | 0.9 | 0.4 | 577 | | 化学 (5.7%) | | | | | ニチバン | 4.9 | 5.3 | 10,255 | |
| ファーマフーズ | 11.3 | 12.6 | 11,100 | | 北の達人コーポ | 34 | 41.1 | 6,863 | | リケンテクノス | 17.3 | 18.2 | 18,600 | |
| ユーグレナ | 49 | 59.3 | 28,226 | | クラレ | 116.7 | 141.6 | 291,696 | | 大倉工業 | 3.7 | 4.4 | 11,541 | |
| 紀文食品 | 6.2 | 8.2 | 9,799 | | 旭化成 | 499.7 | 657 | 690,507 | | 積水化成品 | 11.3 | 13.5 | 5,386 | |
| ビッグルスホールディングス | 4.6 | 5.5 | 5,582 | | 共和レザー | 3 | 1.2 | 788 | | 群衆化学 | 1.9 | 2.3 | 6,290 | |
| ミヨシ油脂 | 2 | 0.8 | 1,318 | | 巴川コーポレーション | 1.7 | 0.6 | 450 | | タイガース ポリマー | 2.4 | 1 | 775 | |
| 理研ビタミン | 6.8 | 8.3 | 21,704 | | レゾナック・ホールディング | 77.4 | 87.1 | 286,123 | | ミライアル | 1.6 | 0.8 | 1,176 | |
| 繊維製品 (0.4%) | | | | | 住友化学 | 594 | 720.6 | 290,545 | | ダイキアクシス | 2.2 | 0.9 | 661 | |
| 片倉工業 | 7.3 | 8.9 | 18,173 | | 住友精化 | 3.4 | 4.6 | 24,472 | | ダイキョーニシカワ | 17.7 | 21.4 | 14,059 | |
| グンゼ | 5.7 | 6.9 | 38,019 | | 日産化学 | 37.8 | 45.3 | 230,441 | | 竹本容器 | 2 | 0.8 | 659 | |
| 東洋紡 | 34.7 | 42 | 41,202 | | ラサ工業 | 3.1 | 3.7 | 9,953 | | 森六ホールディングス | 4.1 | 5 | 11,490 | |
| ユニチカ | 24.1 | 31.3 | 9,327 | | クレハ | 6.4 | 20.1 | 54,571 | | 恵和 | 5.8 | 6.3 | 6,627 | |
| 富士紡ホールディングス | 3.1 | 4.2 | 18,942 | | 多木化学 | 3.1 | 3.8 | 14,782 | | 日本化薬 | 61.2 | 74 | 93,980 | |
| 倉敷紡績 | 6 | 6.9 | 31,740 | | テイカ | 5.4 | 8 | 13,848 | | カーリット | 7.2 | 10.4 | 11,450 | |
| シキボウ | 2.9 | 6.8 | 7,017 | | 石原産業 | 14.5 | 16.1 | 23,892 | | 日本精化 | 4.6 | 6.5 | 14,579 | |
| 日本毛織 | 21.1 | 24.9 | 32,619 | | 片倉コープアグリ | 1.1 | 0.5 | 483 | | 扶桑化学工業 | 7.4 | 10.3 | 38,625 | |
| ダイトウボウ | 8.5 | 3.3 | 336 | | 日本曹達 | 8.6 | 11.3 | 55,313 | | トリケミカル | 10.7 | 11.8 | 40,179 | |
| トーア紡コーポレーション | 2 | 0.9 | 360 | | 東ソー | 106.9 | 129.7 | 241,501 | | A D E K A | 27.9 | 33.9 | 97,987 | |
| ダイドーリミテッド | 7.6 | 2.7 | 2,578 | | トクヤマ | 25.9 | 31.4 | 86,946 | | 日油 | 24.8 | 88 | 202,576 | |
| 帝国繊維 | 9 | 11 | 31,394 | | セントラル硝子 | 12.9 | 10.4 | 35,932 | | 新日本理化学 | 7.2 | 3 | 585 | |
| 帝人 | 77 | 93.3 | 130,433 | | 東亜合成 | 40.2 | 46.7 | 75,257 | | ハリマ化成グループ | 3.8 | 7.6 | 6,475 | |
| 東レ | 536.4 | 650.7 | 500,062 | | 大阪ソーダ | 4.8 | 6.8 | 62,696 | | 花王 | 181.1 | 236.5 | 1,634,215 | |
| 住江織物 | 1.1 | 0.4 | 818 | | 関東電化 | 15.5 | 18.8 | 17,559 | | 第一工業製薬 | 2.9 | 3.9 | 11,641 | |
| 日本フェルト | 2.9 | 1.3 | 634 | | デンカ | 29.1 | 35.3 | 79,195 | | 石原ケミカル | 3.6 | 4.4 | 9,864 | |
| イチカワ | 0.7 | 0.3 | 492 | | 信越化学 | 665.6 | 871 | 5,008,250 | | 日華化学 | 2.1 | 0.8 | 990 | |
| 日東製網 | 0.5 | 0.2 | 286 | | 日本カーバイド | 2 | 5.1 | 8,562 | | ニイタカ | 1 | 0.4 | 757 | |
| アツギ | 3 | 1.5 | 1,117 | | 堺化学 | 6.1 | 7.4 | 19,203 | | 三洋化成 | 4.9 | 6 | 24,720 | |
| ダイニック | 1.3 | 0.7 | 539 | | 第一稀元素化学工 | 7.3 | 10.6 | 8,639 | | 有機合成薬品 | 3.8 | 1.7 | 457 | |
| セーレン | 15.4 | 18.6 | 50,703 | | エア・ウォーター | 75.6 | 91.5 | 185,104 | | 大日本塗料 | 9.8 | 10.7 | 11,459 | |
| ソナー | 1.6 | 0.7 | 493 | | 日本酸素 HLDGS | 77.7 | 94.2 | 505,571 | | 日本ペイント HOLD | 425.2 | 429.8 | 372,550 | |
| 東海染工 | 0.5 | 0.3 | 209 | | 日本化学工業 | 2.7 | 3.5 | 9,387 | | 関西ペイント | 64.2 | 83.9 | 217,762 | |
| 小松マテーレ | 11.5 | 14.1 | 10,941 | | 東邦アセチレン | 1.1 | 2.2 | 761 | | 神東塗料 | 4.3 | 2.1 | 281 | |

| 銘柄 | 期首 | | 当期末 | | 銘柄 | 期首 | | 当期末 | | 銘柄 | 期首 | | 当期末 | |
|---------------|-------|-------|-----------|----|-----------------------|---------|---------|-----------|----|------------------------|-------|-------|-----------|----|
| | 株数 | 千株 | 株数 | 千株 | | 株数 | 千株 | 株数 | 千株 | | 株数 | 千株 | 株数 | 千株 |
| 中国塗料 | 13.2 | 20 | 40,460 | | バルカー | 6.7 | 8.1 | 27,135 | | フコク | 4.2 | 5 | 8,525 | |
| 日本特殊塗料 | 3.4 | 1.5 | 1,828 | | ユニ・チャーム | 167 | 202.6 | 1,040,756 | | ニッタ | 8.2 | 9.9 | 35,986 | |
| 藤倉化成 | 10.8 | 11.1 | 5,239 | | ショーエイコーポ | 1.9 | 0.7 | 401 | | 住友理工 | 15.6 | 15.1 | 22,891 | |
| 太陽ホールディングス | 12.2 | 16.9 | 62,530 | | 医薬品 (4.8%) | | | | | 三ツ星ベルト | 11.7 | 11.3 | 45,482 | |
| D I C | 31.4 | 34.5 | 105,880 | | 協和キリン | 96.8 | 117.5 | 379,525 | | バンドー化学 | 11.9 | 14.4 | 26,409 | |
| サカタイムクス | 17.8 | 21.6 | 34,538 | | 武田薬品 | 709.5 | 860.8 | 3,669,590 | | ガラス・土石製品 (0.7%) | | | | |
| ARTIENCE | 17.5 | 17.4 | 67,512 | | アステラス製薬 | 757.3 | 853.1 | 1,477,569 | | 日東紡績 | 9 | 12.3 | 69,495 | |
| T & K T O K A | 7.2 | — | — | | 住友ファーマ | 59.5 | 72.2 | 43,897 | | A G C | 74.8 | 94.6 | 416,618 | |
| 富士フィルム HLDGS | 153.8 | 541.2 | 2,038,159 | | 塩野義製薬 | 101.1 | 118.3 | 756,291 | | 日本板硝子 | 40.9 | 46.4 | 16,472 | |
| 資生堂 | 167.4 | 203.1 | 684,447 | | わかもと製薬 | 4.9 | 2.2 | 539 | | 石塚硝子 | 0.8 | 0.4 | 982 | |
| ライオン | 104.9 | 123.8 | 194,737 | | 日本新薬 | 18.9 | 25.5 | 86,419 | | 日本山村硝子 | 2 | 0.8 | 1,242 | |
| 高砂香料 | 5.4 | 7.3 | 38,690 | | 中外製薬 | 251 | 304.4 | 2,072,355 | | 日本電気硝子 | 32.8 | 36.1 | 118,335 | |
| マンダム | 17.3 | 21 | 25,599 | | 科研製薬 | 13.7 | 16.7 | 65,146 | | オハラ | 3.8 | 4.6 | 6,269 | |
| ミルボン | 10.9 | 15.6 | 47,143 | | エーザイ | 97.5 | 118.3 | 680,934 | | 住友大阪セメント | 11.3 | 16.1 | 64,061 | |
| ファンケル | 35.1 | — | — | | ロート製薬 | 77.7 | 94.2 | 330,924 | | 太平洋セメント | 51.1 | 55.7 | 179,075 | |
| コーセー | 16.3 | 19.8 | 158,004 | | 小野薬品 | 154.7 | 199 | 393,423 | | 日本ヒューム | 7.1 | 8.5 | 11,007 | |
| コタ | 7.3 | 9.9 | 16,493 | | 久光製薬 | 17.8 | 21.6 | 85,276 | | 日本コンクリート | 15.7 | 18.8 | 6,523 | |
| シーボン | 0.7 | 0.3 | 388 | | 持田製薬 | 9.2 | 10.9 | 35,534 | | 三谷セキサン | 3.4 | 4.1 | 23,411 | |
| ポーラ・オルビス HD | 41.1 | 49.9 | 72,404 | | 参天製薬 | 146.1 | 171.6 | 300,128 | | アジアパイルHD | 12.6 | 13.8 | 11,398 | |
| ノエビアホールディングス | 7.1 | 8.7 | 46,110 | | 扶桑薬品 | 2.5 | 3.4 | 7,490 | | 東海カーボン | 74 | 89.7 | 78,021 | |
| アジバンホールディング | 1.3 | 0.6 | 491 | | 日本ケミファ | 0.5 | 0.2 | 316 | | 日本カーボン | 4.3 | 5.6 | 24,472 | |
| 新日本製薬 | 4.6 | 5.5 | 9,801 | | ツムラ | 25.2 | 30.6 | 120,870 | | 東洋炭素 | 5.7 | 6.9 | 36,432 | |
| アクシージャ | 4.1 | 6.5 | 3,503 | | キッセイ薬品工業 | 11.8 | 16.1 | 56,269 | | ノリタケ | 4 | 10.7 | 40,660 | |
| エステー | 6.1 | 7.5 | 11,212 | | 生化学工業 | 15.3 | 16.6 | 13,595 | | T O T O | 52.8 | 64.2 | 312,654 | |
| アグロカネショウ | 3.2 | 3.4 | 4,239 | | 栄研化学 | 13 | 16.8 | 39,984 | | 日本碍子 | 93.2 | 113.2 | 213,325 | |
| コニシ | 13.4 | 28.1 | 35,462 | | 鳥居薬品 | 4.3 | 5.2 | 19,656 | | 日本特殊陶業 | 61 | 81.4 | 325,355 | |
| 長谷川香料 | 15.3 | 18.6 | 56,637 | | J C R ファーマ | 27.1 | 32.9 | 21,516 | | ダントーホールディングス | 3.5 | 0.7 | 267 | |
| 星光PMC | 3.2 | — | — | | 東和薬品 | 12.3 | 14.9 | 44,565 | | M A R U W A | 3 | 3.6 | 133,200 | |
| 小林製薬 | 23.3 | 25.5 | 142,392 | | 富士製薬工業 | 5.9 | 7.2 | 9,136 | | 品川リフラクトリズ | 2.3 | 12 | 20,388 | |
| 荒川化学工業 | 6.8 | 8.2 | 10,069 | | ゼリア新薬工業 | 11.1 | 13.5 | 30,010 | | 黒崎播磨 | 1.6 | 7.9 | 17,008 | |
| メック | 6.6 | 8 | 29,080 | | ネクスラファーマ | 25.8 | 45.7 | 60,415 | | ヨータイ | 4.3 | 5.7 | 10,123 | |
| 日本高純度化学 | 2 | 2.2 | 6,765 | | 第一三共 | 698.4 | 847.2 | 4,193,640 | | 東京薬業 | 5 | 2.3 | 947 | |
| タカラバイオ | 21.6 | 26.2 | 26,697 | | 杏林製薬 | 17.4 | 21.1 | 31,776 | | ニッカトー | 2.4 | 0.9 | 468 | |
| J C U | 9 | 10.8 | 37,314 | | 大幸薬品 | 15.9 | 22 | 8,822 | | フジミンコーポレーテッド | 19.2 | 26.2 | 58,557 | |
| 新田ゼラチン | 3.3 | 1.5 | 1,378 | | ダイト | 6 | 7.2 | 16,034 | | クニミネ工業 | 1.6 | 0.6 | 651 | |
| O A T アグリオ | 2 | 4 | 7,564 | | 大塚ホールディングス | 166.8 | 242.7 | 1,922,669 | | エーアンドエマテリアル | 1 | 0.4 | 480 | |
| デクセラアルズ | 21.9 | 24 | 146,208 | | 大正製薬HD | 17.8 | — | — | | ニチアス | 20.1 | 24.6 | 130,626 | |
| アース製薬 | 7.3 | 8.9 | 46,992 | | ペプテドリーム | 38.9 | 47.1 | 114,123 | | ニチハ | 9.9 | 12.2 | 42,578 | |
| 北興化学 | 8.1 | 8.7 | 11,571 | | セルソース | — | 6.5 | 8,658 | | 鉄鋼 (0.9%) | | | | |
| 大成ラミック | 2.5 | 2.8 | 7,448 | | あすか製薬HD | 8.2 | 10 | 21,910 | | 日本製鉄 | 369.3 | 465.8 | 1,457,954 | |
| クミアイ化学 | 31.9 | 38.8 | 32,087 | | サウイグループHD | 18.3 | 22.2 | 137,662 | | 神戸製鋼所 | 165.9 | 201.2 | 345,661 | |
| 日本農業 | 14.7 | 17.9 | 10,829 | | 石油・石炭製品 (0.6%) | | | | | 中山製鋼所 | 17 | 22.8 | 17,966 | |
| アキレス | 5 | 6.1 | 9,644 | | 日本コークス工業 | 72.4 | 98.4 | 9,741 | | 合同製鉄 | 4.1 | 5.6 | 23,632 | |
| 有沢製作所 | 13 | 17 | 24,752 | | ニチレキ | 9.5 | 12.7 | 32,385 | | J F E ホールディングス | 220.4 | 278.2 | 530,249 | |
| 日東電工 | 58.2 | 61.5 | 741,690 | | ユシロ化学 | 4.2 | 5 | 7,900 | | 東京製鉄 | 23.2 | 28.1 | 56,200 | |
| レック | 11.4 | 12.4 | 15,872 | | ビービー・カストロール | 2 | 1 | 874 | | 共英製鋼 | 9.4 | 11.4 | 19,505 | |
| 三光合成 | 10.1 | 12.2 | 6,758 | | 富士石油 | 16.3 | 28.4 | 10,252 | | 大和工業 | 13.6 | 18.9 | 134,435 | |
| きもと | 7.7 | 3.4 | 802 | | M O R E S C O | 1.7 | 0.8 | 978 | | 東京製鋼 | 3.9 | 4.4 | 22,792 | |
| 藤森工業 | 6.3 | 7.7 | 33,764 | | 出光興産 | 89.1 | 505 | 510,302 | | 大阪製鉄 | 3.8 | 4.6 | 15,962 | |
| 前澤化成工業 | 5 | 6.3 | 10,993 | | ENEOS ホールディングス | 1,360.2 | 1,539.5 | 1,177,101 | | 淀川製鋼所 | 9.4 | 10.4 | 57,616 | |
| 未来工業 | 2.8 | 3.5 | 11,900 | | コスモエネルギーHLDGS | 31.7 | 28.8 | 225,504 | | 中部鋼鉄 | 6.8 | 6.6 | 16,196 | |
| ウェーブロックHLDGS | 1.7 | 0.8 | 493 | | ゴム製品 (0.6%) | | | | | 丸一鋼管 | 25.1 | 30.5 | 101,839 | |
| ジェイ エス ピー | 5.6 | 6.9 | 13,337 | | 横浜ゴム | 40.6 | 49.1 | 154,517 | | モリ工業 | 1.3 | 2.5 | 14,375 | |
| エフピコ | 15.2 | 18.4 | 52,366 | | TOYO TIRE | 46.1 | 55.7 | 112,625 | | 大同特殊鋼 | 10.4 | 62.9 | 87,210 | |
| 天馬 | 6.5 | 6.5 | 16,399 | | ブリヂストン | 234.7 | 284.5 | 1,546,257 | | 日本高周波 | 1.8 | 0.8 | 325 | |
| 信越ポリマー | 14.8 | 20.9 | 32,039 | | 住友ゴム | 78.6 | 95 | 147,345 | | 日本冶金工 | 6 | 7.3 | 33,215 | |
| 東リ | 11.7 | 4.6 | 1,743 | | 藤倉コンボジット | 3.8 | 9.4 | 11,449 | | 山陽特殊製鋼 | 8.1 | 9.9 | 18,899 | |
| ニフコ | 28.9 | 29.1 | 104,090 | | オカモト | 4.3 | 4.5 | 23,715 | | 愛知製鋼 | 4.8 | 5.7 | 20,748 | |

トピックス・インデックス・マザーファンド

| 銘柄 | 期首 | | 当期末 | | 銘柄 | 期首 | | 当期末 | | 銘柄 | 期首 | | 当期末 | |
|--------------------|-------|-------|---------|----|------------------|-------|-------|-----------|----|----------------|-------|-------|-----------|----|
| | 株数 | 千株 | 株数 | 千円 | | 株数 | 千株 | 株数 | 千円 | | 株数 | 千株 | 株数 | 千円 |
| 日本金属 | 1.2 | 0.6 | 399 | | 日本フィルコン | 3.5 | 1.4 | 722 | | 野村マイクロ・サイエンス | 2.7 | 13.3 | 31,973 | |
| 大太平洋金属 | 5.8 | 8.5 | 11,373 | | ノーリツ | 13.3 | 14.1 | 26,395 | | 平田機工 | 3.9 | 4.7 | 22,654 | |
| 新日本電工 | 40.9 | 59.6 | 17,820 | | 長府製作所 | 8.1 | 11.2 | 22,713 | | P E G A S U S | 8.9 | 10.8 | 5,410 | |
| 栗本鉄工所 | 3.9 | 4.6 | 19,527 | | リンナイ | 44.7 | 47.9 | 165,159 | | マルマエ | 3.5 | 4.2 | 6,476 | |
| 虹技 | 0.6 | 0.3 | 318 | | ダイニチ工業 | 2.7 | 1.1 | 696 | | タツモ | 4.9 | 7 | 18,704 | |
| 日本鑄鉄管 | 0.5 | 0.2 | 250 | | 日東精工 | 12 | 14.5 | 8,178 | | ナブテスコ | 50.7 | 61.4 | 145,579 | |
| 三菱製鋼 | 5.2 | 7.4 | 10,093 | | 三洋工業 | 0.6 | 0.2 | 619 | | 三井海洋開発 | 10.1 | 12.4 | 38,998 | |
| 日亜鋼業 | 5.4 | 2.1 | 632 | | 岡部 | 14.4 | 17.8 | 13,474 | | レオン自動機 | 8.5 | 11.4 | 15,732 | |
| 日本精練 | 1.1 | 7.9 | 8,658 | | ジーテクト | 9.2 | 12.5 | 19,837 | | S M C | 26.2 | 29.3 | 1,747,745 | |
| エンビプロHD | 3.9 | 9.8 | 4,968 | | 東プレ | 14.5 | 17.5 | 32,375 | | ホソカワミクロン | 5.2 | 6.9 | 27,910 | |
| シンニッタン | 5.8 | 2.7 | 569 | | 高周波熱練 | 12.8 | 15 | 15,105 | | ユニオンツール | 3.5 | 4.3 | 25,671 | |
| 新家工業 | 1.2 | 0.5 | 2,480 | | 東京製鋼 | 4.9 | 6.4 | 6,880 | | 瑞光 | 5.8 | 7.1 | 9,080 | |
| 非鉄金属 (0.8%) | | | | | サンコール | 4.8 | 10.9 | 4,174 | | オイレス工業 | 11.3 | 13.3 | 27,225 | |
| 大紀アルミニウム | 11.7 | 12.7 | 13,893 | | モリテックスチル | 4 | 1.9 | 357 | | 日精エーエスピー | 3.2 | 3.3 | 15,774 | |
| 日本軽金属HD | 22.2 | 29.2 | 46,457 | | パイオラックス | 11.4 | 11.9 | 27,941 | | サトーホールディングス | 11.5 | 13.4 | 26,987 | |
| 三井金属 | 24 | 29.1 | 135,518 | | エイテフン | 8.4 | 10.2 | 9,588 | | 技研製作所 | 7.6 | 9.2 | 16,164 | |
| 東邦亜鉛 | 4.9 | 6.4 | 5,900 | | 日本発条 | 73 | 88.4 | 157,131 | | 日本エアテック | 3.8 | 4.5 | 5,152 | |
| 三菱マテリアル | 55.1 | 71.5 | 176,819 | | 中央発條 | 6.1 | 7.4 | 8,680 | | カワタ | 1.5 | 0.7 | 600 | |
| 住友鉱山 | 95.6 | 116 | 445,556 | | アドパネクス | 0.7 | 0.3 | 270 | | 日精樹脂工業 | 6 | 7.3 | 6,832 | |
| DOWAホールディングス | 18.5 | 24.7 | 125,056 | | 立川ブラインド | 3.6 | 4.5 | 5,845 | | オカダアイヨン | 1.7 | 0.7 | 1,456 | |
| 古河機金 | 12.1 | 13.2 | 21,120 | | 三益半導体 | 6.4 | — | — | | ワイエイシイホールディングス | 2.3 | 4.6 | 9,540 | |
| エス・サイエンス | 32.2 | 12.7 | 292 | | 機械 (5.3%) | | | | | 小松製作所 | 378.3 | 459.1 | 1,756,057 | |
| 大阪チタニウム | 12.1 | 17.4 | 42,717 | | 日本ドライケミカル | 1.3 | 0.5 | 1,650 | | 住友重機械 | 47.8 | 57.9 | 191,880 | |
| 東邦チタニウム | 14.9 | 20.7 | 22,459 | | 日本製鋼所 | 22.2 | 27 | 116,937 | | 日立建機 | 32.2 | 39.1 | 136,107 | |
| U A C J | 11.6 | 14 | 73,080 | | 三浦工業 | 33.7 | 40.9 | 139,959 | | 日工 | 12.1 | 14.5 | 9,874 | |
| C K サンエツ | 2 | 2.4 | 8,376 | | タクマ | 24.6 | 33.1 | 52,231 | | 巴工業 | 3.1 | 3.8 | 15,960 | |
| 古河電工 | 27.5 | 33.3 | 114,618 | | ツガミ | 17.9 | 20.9 | 28,403 | | 井関農機 | 7.6 | 9.1 | 8,899 | |
| 住友電工 | 284.8 | 374.1 | 873,336 | | オークマ | 8.1 | 8.6 | 50,378 | | T O W A | 8.2 | 10.9 | 63,547 | |
| フジクラ | 88.5 | 118 | 521,324 | | 芝浦機械 | 8.1 | 9.2 | 34,454 | | 丸山製作所 | 0.9 | 0.4 | 1,013 | |
| S W C C | 9.2 | 11.2 | 59,248 | | アマダ | 128.9 | 148.5 | 215,844 | | 北川鉄工所 | 3.2 | 3.8 | 4,734 | |
| タツタ電線 | 16.8 | 16.4 | 12,742 | | アイダエンジニア | 16.6 | 22 | 17,138 | | ローツェ | 4.2 | 51.2 | 94,412 | |
| カナレ電気 | 0.9 | 0.4 | 554 | | T A K I S A W A | 1.4 | — | — | | タカキタ | 1.5 | 0.7 | 306 | |
| 平河ビューテック | 4.7 | 6.3 | 9,198 | | F U J I | 35.1 | 46.1 | 103,125 | | クボタ | 423.7 | 512 | 1,035,008 | |
| リョービ | 8.8 | 10.6 | 20,829 | | 牧野フライス | 8.9 | 10.8 | 60,696 | | 荏原実業 | 4.1 | 4.7 | 19,364 | |
| アールステイ | 6.1 | 2.4 | 1,444 | | オーエスジー | 35.6 | 43.1 | 84,238 | | 三菱化工機 | 2.5 | 3.4 | 12,104 | |
| ARE ホールディングス | 33.4 | 37.6 | 68,319 | | ダイジェット | 0.5 | 0.2 | 148 | | 月島ホールディングス | 10.7 | 13.3 | 17,290 | |
| 金属製品 (0.5%) | | | | | 旭ダイヤモンド | 22.5 | 22.6 | 19,345 | | 帝国電機製作所 | 5.7 | 6.7 | 17,969 | |
| 稲葉製作所 | 4.2 | 5.6 | 9,940 | | DMG 森精機 | 49 | 61.8 | 191,703 | | 東京機械 | 1.2 | 0.5 | 179 | |
| 宮地エンジニアリングG | 2.3 | 5 | 21,100 | | ソデイツク | 19.7 | 25.7 | 19,172 | | 新東工業 | 16.3 | 19.8 | 19,800 | |
| トーカロ | 21.9 | 28.8 | 50,342 | | ディスコ | 38.9 | 47.2 | 1,673,240 | | 渋谷工業 | 7.6 | 9.2 | 33,902 | |
| アルファ CO | 2 | 0.8 | 956 | | 日東工器 | 3.9 | 4.5 | 10,503 | | アイチ コーポレーション | 11.3 | 13.5 | 15,862 | |
| S U M C O | 146.6 | 190.5 | 276,415 | | 日進工具 | 6.7 | 9 | 6,777 | | 小森コーポレーション | 18.7 | 24.2 | 27,781 | |
| 川田テクノロジーズ | 1.9 | 7.1 | 18,587 | | パンチ工業 | 4.8 | 2.1 | 900 | | 鶴見製作所 | 6.2 | 7.5 | 29,775 | |
| RS TECHNOLOGIES | 5.5 | 7.7 | 27,489 | | 富士ダイス | 2.5 | 7.2 | 5,515 | | 日本ギア工業 | 1.8 | 0.8 | 365 | |
| ジェイテックコーポレーション | 0.7 | 0.4 | 625 | | 豊和工業 | 2.9 | 1.2 | 996 | | 酒井重工業 | 0.9 | 1.9 | 8,873 | |
| 信和 | 3 | 1.5 | 1,149 | | 石川製作所 | 1.3 | 0.5 | 720 | | 荏原製作所 | 33.1 | 201 | 407,829 | |
| 東洋製罐グループHD | 49.2 | 57.4 | 131,216 | | リケンN P R | — | 10.5 | 24,622 | | 石井鉄工所 | 0.6 | 0.2 | 1,668 | |
| ホッカンホールディングス | 4.4 | 4.8 | 8,092 | | 東洋機械金属 | 3.7 | 1.8 | 1,161 | | 西島製作所 | 6.9 | 8.5 | 22,576 | |
| コロナ | 4.5 | 5.6 | 5,314 | | 津田駒工業 | 1 | 0.5 | 186 | | 北越工業 | 8.1 | 9.9 | 18,008 | |
| 横河ブリッジHLDGS | 10.4 | 15.7 | 41,291 | | エンシュウ | 1.1 | 0.5 | 314 | | ダイキン工業 | 96.4 | 116.9 | 2,089,003 | |
| 駒井ハルテック | 0.9 | 0.4 | 658 | | 島精機製作所 | 12.8 | 15.6 | 20,623 | | オルガノ | 11.1 | 11.8 | 82,246 | |
| 高田機工 | 0.5 | 0.2 | 698 | | オプトラン | 13.3 | 16.1 | 27,611 | | トーヨーカネツ | 3 | 3.3 | 13,332 | |
| 三和ホールディングス | 75.7 | 99.7 | 346,357 | | NC ホールディングス | 1.1 | — | — | | 栗田工業 | 45.1 | 54.8 | 303,208 | |
| 文化シャッター | 23.2 | 26.2 | 43,230 | | イワキポンプ | 5.4 | 6.5 | 17,348 | | 椿本チエイン | 11.5 | 13.4 | 76,112 | |
| 三協立山 | 9.3 | 12.6 | 9,374 | | フリーユ | 8.4 | 9.2 | 9,733 | | 大同工業 | 2.1 | 0.9 | 714 | |
| アルインコ | 6.1 | 7.5 | 7,215 | | ヤマシンフィルタ | 19.3 | 23.3 | 10,648 | | 木村化工機 | 6 | 7.5 | 5,257 | |
| 東洋シャッター | 1.2 | 0.5 | 410 | | 日阪製作所 | 7.8 | 10.7 | 11,984 | | アナスト岩田 | 13.7 | 15.2 | 20,337 | |
| L I X I L | 120 | 156.2 | 273,193 | | やまびこ | 13.2 | 16 | 37,328 | | ダイフク | 124.9 | 165.3 | 436,722 | |

| 銘柄 | 期首 | | 当期末 | | 銘柄 | 期首 | | 当期末 | | 銘柄 | 期首 | | 当期末 | |
|---------------------|-------|---------|-----------|-----|------------------|-------|-------|-----------|-----|-------------|-------|-------|-----------|-----|
| | 株数 | 株数 | 株数 | 評価額 | | 株数 | 株数 | 株数 | 評価額 | | 株数 | 株数 | 株数 | 評価額 |
| | 千株 | 千株 | 千株 | 千円 | | 千株 | 千株 | 千株 | 千円 | | 千株 | 千株 | 千株 | 千円 |
| サムコ | 2.2 | 2.3 | 8,096 | | 富士電機 | 49.1 | 59.6 | 480,495 | | アンリツ | 56.9 | 69 | 74,313 | |
| 加藤製作所 | 2.6 | 1.1 | 1,344 | | 東洋電機製造 | 1.8 | 0.8 | 906 | | 富士通ゼネラル | 22.9 | 27.8 | 58,324 | |
| 油研工業 | 0.8 | 0.4 | 877 | | 安川電機 | 95.7 | 106.4 | 474,224 | | ソニーグループ | 565.4 | 679.1 | 8,947,142 | |
| タダノ | 46.5 | 56.4 | 52,841 | | シンフォニアテクノロジー | 8.9 | 10.8 | 51,408 | | T D K | 127.8 | 155.1 | 1,380,079 | |
| フジテック | 28.3 | 22.9 | 111,981 | | 明電舎 | 12.3 | 18.2 | 56,875 | | 帝国通信工業 | 3.6 | 4.3 | 10,973 | |
| C K D | 22.4 | 27.1 | 76,449 | | オリジーン | 1.2 | 0.5 | 598 | | タムラ製作所 | 34.6 | 38.8 | 23,202 | |
| 平和 | 26.8 | 29 | 62,118 | | 山洋電気 | 3.5 | 4.2 | 39,858 | | アルプスアルパイン | 72.1 | 87.5 | 136,325 | |
| 理想科学工業 | 6.4 | 7.8 | 26,754 | | デンヨー | 6.2 | 7.5 | 18,765 | | 池上通信機 | 1.7 | 0.7 | 471 | |
| SANKYO | 15.9 | 94.3 | 206,092 | | PHC ホールディングス | 11.3 | 18.3 | 20,001 | | 日本電波工業 | 9.7 | 11.7 | 12,554 | |
| 日本金銭機械 | 8.9 | 11.9 | 11,126 | | KOKUSAI ELECTRIC | — | 51.2 | 159,744 | | 鈴木 | 4.3 | 5.2 | 8,314 | |
| マースグループHLDGS | 4.6 | 4.9 | 16,954 | | ソシオネクスト | 11.6 | 71.5 | 200,557 | | メイコー | 8.8 | 9.7 | 57,715 | |
| フクシマガリレイ | 5.9 | 6.4 | 34,368 | | 東芝テック | 11.7 | 12.6 | 43,218 | | 日本トリム | 1.8 | 2.2 | 8,074 | |
| オーイズミ | 2 | 0.8 | 296 | | 芝浦メカトロニクス | 1.4 | 5.6 | 42,952 | | ローランドディー・ジー | 4.4 | — | — | |
| ダイコク電機 | 4.4 | 4.8 | 16,656 | | マブチモーター | 20 | 42.9 | 93,479 | | フオスター電機 | 7.5 | 7.2 | 12,852 | |
| 竹内製作所 | 14.7 | 17.8 | 76,451 | | ニデック | 196.4 | 216.2 | 1,256,122 | | S M K | 1.9 | 2.5 | 5,877 | |
| アモノ | 22.9 | 27.8 | 116,343 | | ユーエムシーエレクトロニクス | 5.9 | 6 | 2,268 | | ヨコオ | 6.4 | 8.6 | 12,968 | |
| J U K I | 12.5 | 15.1 | 6,236 | | トレッサ・セミコンダクター | 3.8 | 5 | 7,575 | | ティアック | 8.1 | 3.4 | 295 | |
| サンデン | 7.8 | 3.9 | 553 | | 東光高岳 | 4.9 | 5.9 | 10,584 | | ホシデン | 18.8 | 22.2 | 46,775 | |
| ジャンメ | 8.1 | 10 | 8,410 | | ダブル・スコープ | 23.1 | 28 | 10,388 | | ヒロセ電機 | 13 | 14.2 | 255,174 | |
| マックス | 9.9 | 13.8 | 48,162 | | ダイヘン | 7.3 | 9.3 | 61,380 | | 日本航空電子 | 16.5 | 23.4 | 58,640 | |
| グローリー | 19.4 | 23.5 | 60,606 | | ヤーマン | 13.9 | 19 | 16,112 | | T O A | 9.2 | 11.1 | 10,567 | |
| 新晃工業 | 8.2 | 9.9 | 46,579 | | J V C ケンウッド | 73.5 | 77.3 | 104,586 | | マクセル | 16.4 | 21.6 | 38,037 | |
| 大和冷機工業 | 12.4 | 15 | 21,975 | | ミマキエンジニアリング | 7.6 | 9.3 | 13,178 | | 古野電気 | 10.5 | 12.7 | 20,650 | |
| ガクサミーホールディングス | 64.9 | 87.5 | 258,212 | | I P E X | 5.6 | 5.4 | 8,267 | | スミダコーポレーション | 10.8 | 13.1 | 11,816 | |
| 日本ビストンリング | 1.8 | — | — | | 大崎電気 | 19.2 | 21 | 15,897 | | アイコム | 3.1 | 3.8 | 10,115 | |
| リケン | 3.2 | — | — | | オムロン | 74 | 74.8 | 452,689 | | リオン | 3.3 | 4 | 8,308 | |
| T P R | 9.2 | 12.2 | 27,669 | | 日東工業 | 10.9 | 13.2 | 40,128 | | 横河電機 | 88.3 | 107.1 | 393,271 | |
| ツバキ・ナカシマ | 16.2 | 24.2 | 16,601 | | I D E C | 11.9 | 14.4 | 37,094 | | 新電元工業 | 3.1 | 3.7 | 8,772 | |
| ホシザキ | 47.7 | 63.1 | 308,180 | | 正興電機製作所 | 1.8 | 0.7 | 863 | | アズビル | 55.9 | 66.7 | 310,621 | |
| 大豊工業 | 6.9 | 8.4 | 5,073 | | 不二電機工業 | 1 | 0.4 | 420 | | 東亜ディーケーケー | 2.4 | 1 | 855 | |
| 日本精工 | 148.4 | 180.8 | 129,109 | | ジーエス・ユアサコーポ | 26.5 | 38.1 | 113,442 | | 日本光電工業 | 36.9 | 81.3 | 166,949 | |
| NTN | 159.4 | 212.5 | 54,357 | | サクサ | 1.1 | 0.5 | 1,161 | | チノール | 3.3 | 4 | 9,040 | |
| ジェイテクト | 71.9 | 87.1 | 93,676 | | メルコホールディングス | 2 | 3.1 | 11,749 | | 共和電業 | 4.9 | 2.1 | 896 | |
| 不二越 | 6 | 7.2 | 22,104 | | テクノメディカ | 1.9 | 2.3 | 4,450 | | 日本電子材料 | 5.3 | 6 | 14,400 | |
| 日本トムソン | 19.8 | 26.9 | 12,912 | | ダイヤモンドエレクトリックHD | 2.7 | 3.5 | 2,152 | | 堀場製作所 | 15.3 | 18.4 | 168,948 | |
| T H K | 46.6 | 56.5 | 139,357 | | 日本電気 | 114.2 | 128.6 | 1,725,812 | | アドバンテック | 63 | 277.8 | 1,726,804 | |
| ユーシン精機 | 6.3 | 7.9 | 5,000 | | 富士通 | 80.4 | 901.2 | 2,633,757 | | 小野測器 | 2.1 | 0.9 | 506 | |
| 前澤給装工業 | 5.5 | 7 | 9,436 | | 沖電気 | 36.5 | 44.3 | 42,439 | | エスベック | 6.4 | 7.7 | 18,826 | |
| イーグル工業 | 8.9 | 10.7 | 22,523 | | 岩崎通信機 | 2.3 | — | — | | キーエンス | 80 | 97 | 6,525,190 | |
| 前澤工業 | 3 | 1.4 | 1,785 | | 電気興業 | 3.2 | 3.9 | 7,764 | | 日置電機 | 3.8 | 5.1 | 42,075 | |
| P I L L A R | 7.5 | 9.1 | 36,809 | | サンケン電気 | 7.5 | 9.1 | 59,495 | | シスメックス | 69 | 251 | 707,945 | |
| キッツ | 27.1 | 32.8 | 34,440 | | ナカヨ | 0.8 | 0.3 | 349 | | 日本マイクロニクス | 14.4 | 16 | 57,760 | |
| マキタ | 100.4 | 111.7 | 521,415 | | アイホン | 4.8 | 5.3 | 15,274 | | メガチップス | 6.6 | 7.5 | 37,650 | |
| 三井E & S | 21.7 | 48.6 | 57,639 | | ルネサスエレクトロニクス | 526.9 | 746.1 | 1,526,520 | | OBARA GROUP | 4.4 | 6.1 | 23,942 | |
| 日立造船 | 65.8 | 86.4 | 82,857 | | セイコーエプソン | 103.6 | 125.6 | 330,830 | | 澤藤電機 | 0.6 | 0.2 | 213 | |
| 三菱重工業 | 141.2 | 1,712.6 | 3,178,585 | | ワコム | 61.4 | 68.9 | 44,853 | | 原田工業 | 2.3 | 0.9 | 488 | |
| I H I | 50.9 | 72.9 | 502,645 | | アルバック | 19.2 | 21.5 | 156,047 | | コーセル | 9.6 | 10.3 | 11,113 | |
| サノヤスホールディングス | 7.4 | 3 | 507 | | アクセル | 2 | 4.9 | 6,688 | | イリソ電子工業 | 7.3 | 8.9 | 22,303 | |
| スター精密 | 15.3 | 16.5 | 31,086 | | E I Z O | 5.9 | 7.2 | 31,644 | | オプテックスグループ | 14.7 | 17.8 | 29,049 | |
| 電気機器 (17.3%) | | | | | ジャパンディスプレイ | 61.7 | 61.7 | 1,480 | | 千代田インテグレ | 3.1 | 3.4 | 12,512 | |
| 日清紡ホールディングス | 60.6 | 73.2 | 68,112 | | 日本信号 | 18.5 | 22.3 | 21,385 | | レーザータック | 36.6 | 44.4 | 1,040,736 | |
| イビデン | 46.3 | 51.1 | 225,146 | | 京三製作所 | 17.1 | 20.6 | 10,464 | | スタンレー電気 | 56.3 | 61.9 | 169,698 | |
| コニカミノルタ | 180.3 | 218.7 | 89,973 | | 能美防災 | 10.9 | 13.3 | 37,186 | | ウシオ電機 | 40.6 | 42.8 | 88,103 | |
| ブラザー工業 | 107.9 | 130.8 | 360,615 | | ホーチキ | 6.1 | 7.3 | 14,614 | | 岡谷電機 | 4 | 1.6 | 379 | |
| ミネベアミツミ | 140.5 | 170.3 | 454,275 | | 星和電機 | 2.4 | 0.9 | 464 | | ヘリオステクノH | 4.9 | 2.9 | 2,610 | |
| 日立 | 392.6 | 2,353.4 | 8,611,090 | | エレコム | 19.3 | 23.4 | 33,391 | | エノモト | 1.3 | 0.6 | 849 | |
| 東芝 | 151.4 | — | — | | パナソニックホールディング | 953.6 | 1,157 | 1,436,415 | | 日本セラミック | 6.5 | 8.8 | 21,938 | |
| 三菱電機 | 834.4 | 1,072.8 | 2,400,926 | | シャープ | 97.2 | 165.1 | 152,370 | | 遠藤照明 | 2.4 | 1 | 1,369 | |

トピックス・インデックス・マザーファンド

| 銘柄 | 期首 | | 当期末 | | 銘柄 | 期首 | | 当期末 | | 銘柄 | 期首 | | 当期末 | |
|---------------------|---------|---------|------------|------------|--------------------|-------|---------|-----------|-----------|---------------------|-------|-------|-----------|-----------|
| | 株数 | 千株 | 株数 | 千株 | | 株数 | 千株 | 株数 | 千株 | | 株数 | 千株 | 株数 | 千株 |
| 古河電池 | 5.9 | 7.1 | 9,790 | 9,790 | 新明和工業 | 25.1 | 27.9 | 35,795 | 35,795 | シチズン時計 | 73.5 | 89.3 | 83,049 | 83,049 |
| 双信電機 | 2.1 | — | — | — | 極東開発工業 | 13.2 | 16 | 41,472 | 41,472 | リズム | 1.6 | 0.5 | 2,055 | 2,055 |
| 山一電機 | 6.5 | 8.7 | 20,906 | 20,906 | トビー工業 | 6.5 | 7.7 | 15,584 | 15,584 | 大研医器 | 3.9 | 1.8 | 952 | 952 |
| 図研 | 6.9 | 8.1 | 29,160 | 29,160 | ティラド | 2 | 2.1 | 7,728 | 7,728 | メニコン | 27.5 | 33.4 | 45,908 | 45,908 |
| 日本電子 | 20 | 24.3 | 128,717 | 128,717 | タチエス | 12.6 | 17.7 | 33,612 | 33,612 | シンシア | 0.6 | 0.2 | 81 | 81 |
| カシオ | 59.6 | 70.1 | 80,930 | 80,930 | NOK | 31 | 37.6 | 86,292 | 86,292 | 松風 | 3.6 | 4.4 | 21,252 | 21,252 |
| ファナック | 389.8 | 469.2 | 1,794,690 | 1,794,690 | フタバ産業 | 21.4 | 25.5 | 17,799 | 17,799 | セイコーグループ | 12.4 | 13.5 | 51,165 | 51,165 |
| 日本シイエムケイ | 16.9 | 22.5 | 8,932 | 8,932 | カヤバ | 7.7 | 9.1 | 43,134 | 43,134 | ニプロ | 66.6 | 80.7 | 109,590 | 109,590 |
| エンプラス | 2.3 | 2.8 | 17,360 | 17,360 | 大同メタル工業 | 15.5 | 18.7 | 9,163 | 9,163 | その他製品 (2.5%) | | | | |
| 大真空 | 9.7 | 14.3 | 8,465 | 8,465 | プレス工業 | 35.7 | 38 | 22,116 | 22,116 | KYORITSU | 7.7 | 3.1 | 496 | 496 |
| ローム | 36.9 | 175.7 | 269,084 | 269,084 | ミクニ | 6.1 | 2.6 | 904 | 904 | 中本パックス | 1.8 | 0.7 | 1,120 | 1,120 |
| 浜松ホトニクス | 64.1 | 77.8 | 271,366 | 271,366 | 太平洋工業 | 18.3 | 21.8 | 30,084 | 30,084 | スノーピーク | 11.4 | — | — | — |
| 三井ハイテック | 8.3 | 42.9 | 37,215 | 37,215 | 河西工業 | 7 | 3.3 | 534 | 534 | パラマウントベッドHD | 18.4 | 20.1 | 50,853 | 50,853 |
| 新光電気工業 | 28.3 | 33.5 | 183,546 | 183,546 | アイシン | 61.6 | 73.2 | 352,677 | 352,677 | トランザクション | 5.3 | 6.4 | 14,387 | 14,387 |
| 京セラ | 124.2 | 602.4 | 1,034,622 | 1,034,622 | マツダ | 264.4 | 320.5 | 347,742 | 347,742 | 粧美堂 | 1.5 | 0.6 | 349 | 349 |
| 太陽誘電 | 38.9 | 47.2 | 134,284 | 134,284 | 今仙電機製作所 | 3.3 | 1.3 | 759 | 759 | ニホンフラッシュ | 7.3 | 9.2 | 8,169 | 8,169 |
| 村田製作所 | 242.4 | 866.1 | 2,308,589 | 2,308,589 | 本田技研 | 649.8 | 2,296.9 | 3,545,265 | 3,545,265 | 前田工織 | 6.7 | 17.3 | 30,603 | 30,603 |
| 双葉電子工業 | 15.1 | 18.3 | 9,186 | 9,186 | スズキ | 146.8 | 712.2 | 1,123,851 | 1,123,851 | 永大産業 | 5.5 | 2.4 | 537 | 537 |
| 北陸電気工業 | 2 | 0.8 | 1,056 | 1,056 | SUBARU | 252.9 | 300.5 | 736,826 | 736,826 | アートネイチャー | 8 | 9 | 7,614 | 7,614 |
| ニチコン | 16.3 | 25.4 | 24,282 | 24,282 | 安永 | 2.3 | 0.9 | 533 | 533 | フルヤ金属 | — | 9.2 | 35,098 | 35,098 |
| 日本ケミコン | 7.9 | 10.3 | 11,154 | 11,154 | ヤマハ発動機 | 115.2 | 419.1 | 533,304 | 533,304 | バンドイナムコHLDGS | 219 | 263.3 | 870,996 | 870,996 |
| KOA | 12.1 | 14.6 | 16,877 | 16,877 | TBK | 5.1 | 2.2 | 633 | 633 | アイフィスジャパン | 1.4 | 0.6 | 334 | 334 |
| 市光工業 | 14.4 | 17.1 | 7,216 | 7,216 | エクセディ | 13.1 | 15.7 | 49,533 | 49,533 | SHOEI | 18 | 27.3 | 60,442 | 60,442 |
| 小糸製作所 | 96.1 | 100.3 | 199,847 | 199,847 | 豊田合成 | 23.3 | 27.5 | 67,251 | 67,251 | フランスベッドHLDGS | 9 | 12.5 | 15,262 | 15,262 |
| ミツバ | 15 | 18.1 | 17,086 | 17,086 | 愛三工業 | 13.2 | 15.9 | 22,800 | 22,800 | パイロットコーポレーション | 11.2 | 15.2 | 66,804 | 66,804 |
| SCREENホールディングス | 13.7 | 33.2 | 335,486 | 335,486 | 盟和産業 | 0.7 | 0.3 | 343 | 343 | 萩原工業 | 5.3 | 6.5 | 9,425 | 9,425 |
| キャノン電子 | 8.8 | 9.1 | 20,074 | 20,074 | 日本プラス | 4.1 | 1.7 | 642 | 642 | フジインターナショナル | 16.2 | 19.6 | 45,609 | 45,609 |
| キャノン | 398.7 | 483.6 | 2,292,264 | 2,292,264 | ヨロズ | 7.5 | 8.8 | 9,609 | 9,609 | タカラトミー | 36.4 | 44.1 | 169,696 | 169,696 |
| リコー | 200.4 | 243.1 | 372,915 | 372,915 | エフ・シー・シー | 14.2 | 16.8 | 40,269 | 40,269 | 広済堂ホールディングス | 3.6 | 31.4 | 16,485 | 16,485 |
| 象印マホービン | 21.7 | 29 | 48,691 | 48,691 | シマノ | 32.4 | 42.3 | 1,082,880 | 1,082,880 | エステールホールディングス | 1.2 | 0.6 | 374 | 374 |
| MUTOHホールディングス | 0.7 | 0.3 | 719 | 719 | テイ・エス テック | 36.6 | 34.2 | 60,260 | 60,260 | タカノ | 1.9 | 0.8 | 655 | 655 |
| 東京エレクトロン | 169.2 | 205.2 | 4,723,704 | 4,723,704 | ジャムコ | 2.9 | 5.9 | 7,652 | 7,652 | プロネクサス | 6.9 | 10 | 12,660 | 12,660 |
| イノテック | 5.3 | 6.4 | 9,132 | 9,132 | 精密機器 (2.4%) | | | | | ホクシン | 4 | 1.5 | 154 | 154 |
| 輸送用機器 (7.4%) | | | | | テルモ | 245.9 | 540.5 | 1,452,053 | 1,452,053 | ウッドワン | 1.7 | 0.8 | 645 | 645 |
| トヨタ紡織 | 33.7 | 40.5 | 75,998 | 75,998 | クリエートメディック | 1.7 | 0.7 | 667 | 667 | 大建工業 | 4.7 | — | — | — |
| 芦森工業 | 1 | 0.4 | 903 | 903 | 日機装 | 18.6 | 25 | 25,200 | 25,200 | TOPPANホールディングス | 98.3 | 115.6 | 505,981 | 505,981 |
| ユニプレス | 14.3 | 17.2 | 19,057 | 19,057 | 日本エム・ディ・エム | 4.7 | 7.5 | 5,445 | 5,445 | 大日本印刷 | 87.4 | 100.5 | 510,942 | 510,942 |
| 豊田自動織機 | 58.4 | 82.7 | 908,873 | 908,873 | 島津製作所 | 97.3 | 128.8 | 590,805 | 590,805 | 共同印刷 | 2.3 | 2.7 | 9,301 | 9,301 |
| モリタホールディングス | 14 | 17 | 33,371 | 33,371 | JMS | 7.3 | 8.7 | 4,393 | 4,393 | N I S S H A | 13.8 | 16.6 | 32,569 | 32,569 |
| 三菱工業 | 12.2 | 14.5 | 10,962 | 10,962 | クボテック | 1.2 | 0.6 | 120 | 120 | 光村印刷 | 0.6 | 0.2 | 311 | 311 |
| デンソー | 164.9 | 799.6 | 1,665,167 | 1,665,167 | 長野計器 | 5.8 | 7 | 17,465 | 17,465 | TAKARA & COMPANY | 5.2 | 5.7 | 15,874 | 15,874 |
| 東海理化電機 | 22.5 | 27.1 | 53,387 | 53,387 | ブイ・テクノロジ | 3.9 | 5.1 | 12,678 | 12,678 | アイックス | 68.1 | 358 | 1,023,343 | 1,023,343 |
| 川崎重工業 | 60.2 | 79.1 | 402,777 | 402,777 | 東京計器 | 6.1 | 7.4 | 21,859 | 21,859 | ツツミ | 1.4 | 2.3 | 5,053 | 5,053 |
| 名村造船所 | 13.7 | 30.2 | 45,753 | 45,753 | 愛知時計 | 3 | 4.2 | 8,505 | 8,505 | ローランド | 5.9 | 7.2 | 26,640 | 26,640 |
| 日本車輻 | 3.1 | 3.2 | 6,822 | 6,822 | インターアクション | 3.8 | 5.9 | 6,997 | 6,997 | 小松ウオール工業 | 2.9 | 4 | 12,200 | 12,200 |
| 三菱ロジスネクスト | 12.8 | 15.5 | 20,351 | 20,351 | オーバル | 4.6 | 1.8 | 687 | 687 | ヤマハ | 50.4 | 59.1 | 210,927 | 210,927 |
| 近畿車輻 | 0.8 | 0.3 | 441 | 441 | 東京精密 | 17.6 | 19.9 | 141,807 | 141,807 | 河合楽器 | 2.2 | 3 | 8,823 | 8,823 |
| 日産自動車 | 1,135.6 | 1,275.2 | 512,757 | 512,757 | マニー | 32 | 38.7 | 70,588 | 70,588 | クリナップ | 8.7 | 9.4 | 6,683 | 6,683 |
| いすゞ自動車 | 232.4 | 272.1 | 551,274 | 551,274 | ニコン | 115.6 | 140.2 | 202,589 | 202,589 | ビジョン | 50.9 | 61.8 | 96,438 | 96,438 |
| トヨタ自動車 | 4,389.2 | 5,154.5 | 13,455,822 | 13,455,822 | トプコン | 42.1 | 47.1 | 69,237 | 69,237 | キングジム | 6.9 | 8.6 | 7,353 | 7,353 |
| 日野自動車 | 103 | 145.3 | 64,106 | 64,106 | オリンパス | 492 | 555.1 | 1,461,578 | 1,461,578 | リンテック | 16.1 | 19.5 | 62,790 | 62,790 |
| 三菱自動車工業 | 311.9 | 377.9 | 148,590 | 148,590 | 理研計器 | 5 | 13.7 | 56,786 | 56,786 | イトーキ | 16.4 | 19.4 | 29,779 | 29,779 |
| エフテック | 3.7 | 1.4 | 723 | 723 | タムロン | 4.9 | 13.3 | 59,384 | 59,384 | 任天堂 | 504.7 | 612.2 | 4,697,410 | 4,697,410 |
| レシップホールディングス | 2.1 | 1 | 587 | 587 | HOYA | 169.4 | 190.9 | 3,664,325 | 3,664,325 | 三菱鉛筆 | 11.3 | 13.4 | 33,004 | 33,004 |
| GMB | 1 | 0.4 | 471 | 471 | シード | 2.6 | 1.2 | 613 | 613 | タカラスタンダード | 14.3 | 19.9 | 31,680 | 31,680 |
| ファルテック | 0.8 | 0.4 | 184 | 184 | ノーリツ鋼機 | 7.6 | 9.2 | 38,686 | 38,686 | コクヨ | 34.6 | 48.5 | 121,710 | 121,710 |
| 武蔵精密工業 | 19.5 | 23.6 | 45,902 | 45,902 | A&Dホロンホールディングス | 11.7 | 14.1 | 29,877 | 29,877 | ナカバヤシ | 8.5 | 10.3 | 5,397 | 5,397 |
| 日産車体 | 14.1 | 9.7 | 9,816 | 9,816 | 朝日インテック | 89.3 | 118.2 | 303,892 | 303,892 | グローブライド | 6.4 | 8.7 | 15,938 | 15,938 |

| 銘柄 | 期首 | | 当期末 | | 銘柄 | 期首 | | 当期末 | | 銘柄 | 期首 | | 当期末 | |
|----------------------|-------|-------|-------|-----|------------------------|-------|-------|-----------|----|----------------|-------|-------|-----|--------|
| | 株数 | 千株 | 株数 | 千株 | | 株数 | 千株 | 株数 | 千株 | | 株数 | 千株 | 株数 | 千株 |
| オカムラ | 24 | 29.2 | 60 | 298 | 日石輸送 | 0.5 | 0.2 | 577 | | T I S | 87.7 | 102.8 | 368 | 949 |
| 美津濃 | 7.9 | 9.6 | 87 | 456 | 福山通運 | 6.1 | 8.9 | 34,131 | | テクミラホールディングス | 2.4 | 0.9 | | 320 |
| 電気・ガス業 (1.4%) | | | | | セイノーホールディングス | 44.9 | 54.4 | 131,484 | | グリー | 21.4 | 32.7 | 14 | 845 |
| 東京電力HD | 720.6 | 874.1 | 570 | 699 | エスライングループ本社 | 1.5 | — | — | | GMOペパボ | 1 | 1.2 | 1 | 654 |
| 中部電力 | 294.6 | 357.3 | 613 | 841 | 神奈川中央交通 | 2.2 | 2.7 | 9,180 | | コーエーテックモHD | 50.2 | 61 | 99 | 521 |
| 関西電力 | 308.7 | 374.4 | 900 | 806 | AZ-COM丸和ホールディ | 19.3 | 24.8 | 28,569 | | 三菱総合研究所 | 4 | 4.8 | | 19,680 |
| 中国電力 | 127.3 | 168.5 | 166 | 949 | C&F ロジホールディングス | 7.7 | — | — | | ボルテージ | 1.5 | 0.9 | | 212 |
| 北陸電力 | 75.5 | 99.1 | 93 | 510 | 九州旅客鉄道 | 56.4 | 68.4 | 282,218 | | 電算 | 0.6 | 0.2 | | 285 |
| 東北電力 | 195.4 | 255.3 | 354 | 356 | SGホールディングス | 153.1 | 162.5 | 254,312 | | A G S | 2.2 | 0.9 | | 764 |
| 四国電力 | 68.2 | 90.3 | 118 | 563 | NIPPON EXPRESS | 27.1 | 36.1 | 262,086 | | ファインデックス | 6.3 | 7.7 | 6 | 783 |
| 九州電力 | 184.3 | 223.5 | 363 | 969 | 海運業 (0.8%) | | | | | ブレインパッド | 6 | 8.1 | | 6,795 |
| 北海道電力 | 77.2 | 93.7 | 94 | 355 | 日本郵船 | 213.5 | 250.7 | 1,274,809 | | K L a b | 14.7 | 23.7 | 4 | 431 |
| 沖縄電力 | 18.7 | 24.8 | 26 | 511 | 商船三井 | 140.7 | 210.3 | 1,057,388 | | ポルトゥウィンホールディ | 13.8 | 16.7 | 7 | 164 |
| 電源開発 | 60.2 | 79.7 | 190 | 084 | 川崎汽船 | 60 | 233.2 | 498,348 | | ネクソン | 178.8 | 213.5 | 588 | 833 |
| エフオン | 5.3 | 7 | 2 | 660 | NS ユナイテッド海運 | 4.3 | 5.2 | 23,192 | | アイスタイル | 23.7 | 32.5 | 17 | 907 |
| イーレックス | 14.2 | 17.3 | 12 | 110 | 明海グループ | 5.1 | 2.4 | 1,768 | | エムアップホールディングス | 9.8 | 11.9 | 15 | 660 |
| レノバ | 21.3 | 25.9 | 25 | 485 | 飯野海運 | 29.3 | 35.6 | 43,894 | | エイチーム | 4.6 | 6.5 | 4 | 173 |
| 東京瓦斯 | 169 | 188.8 | 631 | 347 | 共栄タンカー | 0.9 | 0.4 | 413 | | エニゴモ | 10.4 | 12.3 | 4 | 046 |
| 大阪瓦斯 | 161.9 | 193.2 | 634 | 275 | 乾汽船 | 10.1 | 11.3 | 13,232 | | テクノシステム | 4.5 | 1.9 | 1 | 324 |
| 東邦瓦斯 | 31.5 | 42 | 171 | 948 | 空運業 (0.4%) | | | | | e n i s h | 4.2 | 2.9 | | 548 |
| 北海道瓦斯 | 4.8 | 5.8 | 18 | 241 | 日本航空 | 196 | 237.8 | 585,106 | | コロブラ | 31.1 | 33.1 | 18 | 502 |
| 広島ガス | 16.8 | 20.6 | 8 | 054 | ANAホールディングス | 217.1 | 263.5 | 804,729 | | オルトプラス | 4.4 | 2.4 | | 244 |
| 西部ガス HLDGS | 7.5 | 10.1 | 18 | 988 | パスコ | 1.2 | 0.4 | 854 | | ブロードリーフ | 38 | 39 | 26 | 910 |
| 静岡ガス | 15.9 | 22.1 | 24 | 287 | 倉庫・運輸関連業 (0.2%) | | | | | クロス・マーケティングG | 3.3 | 1 | | 718 |
| メタウォーター | 9.4 | 11.6 | 20 | 265 | トランコム | 2.3 | 2.8 | 28,924 | | デジタルハーツHLDGS | 5 | 6.1 | | 5,069 |
| 陸運業 (2.4%) | | | | | 日新 | 6.1 | 7.4 | 32,375 | | システム情報 | 6.3 | — | | — |
| SBSホールディングス | 7.1 | 8.6 | 22 | 282 | 三菱倉庫 | 17.2 | 23.1 | 123,284 | | メディアアド | 3.1 | 4.4 | 6 | 371 |
| 東武鉄道 | 87.8 | 106.5 | 272 | 853 | 三井倉庫 HOLD | 7.4 | 9.1 | 55,692 | | じげん | 23.5 | 28.4 | 16 | 614 |
| 相鉄ホールディングス | 26.4 | 34.7 | 83 | 869 | 住友倉庫 | 21.5 | 25.9 | 69,774 | | アイキューブ | 9.5 | 13.3 | 2 | 886 |
| 東急 | 224.2 | 271.8 | 501 | 335 | 渋沢倉庫 | 3.2 | 4.4 | 13,310 | | エンカレッジ・テクノロジー | 1.2 | 0.5 | | 304 |
| 京浜急行 | 90.6 | 119.9 | 140 | 103 | 東陽倉庫 | 6.9 | 0.5 | 664 | | サイバーリンクス | 2 | 0.8 | | 604 |
| 小田急電鉄 | 121.2 | 160.3 | 273 | 071 | 日本トランスシティ | 16 | 19.5 | 18,174 | | ディー・エル・イー | 4.3 | 4.3 | | 520 |
| 京王電鉄 | 42.3 | 46.6 | 161 | 422 | ケイヒン | 0.9 | 0.4 | 794 | | フィックスターズ | 9 | 9.8 | 15 | 582 |
| 京成電鉄 | 51.5 | 62.5 | 283 | 687 | 中央倉庫 | 3.8 | 5.2 | 7,534 | | CARTA HOLDINGS | 3.7 | 5.5 | 7 | 573 |
| 富士急行 | 9.8 | 12 | 32 | 016 | 川西倉庫 | 0.9 | 0.4 | 460 | | オプティム | 6.6 | 10 | 6 | 070 |
| 東日本旅客鉄道 | 135.6 | 534.3 | 1,565 | 231 | 安田倉庫 | 5.4 | 6.6 | 11,015 | | セラレス | 3.3 | 4.4 | 5 | 746 |
| 西日本旅客鉄道 | 102.1 | 230 | 618 | 700 | ファイズホールディングス | 1 | 0.3 | 267 | | S H I F T | 5.3 | 6.5 | 87 | 620 |
| 東海旅客鉄道 | 61.6 | 373.5 | 1,232 | 176 | 東洋埠頭 | 1.5 | 0.6 | 785 | | ティーガイア | 8.5 | 10.2 | 40 | 035 |
| 西武ホールディングス | 96.6 | 117.3 | 431 | 664 | 上組 | 38.3 | 44.7 | 145,811 | | セック | 0.7 | 1.5 | 6 | 345 |
| 鴻池運輸 | 13.6 | 16.5 | 40 | 062 | サンリツ | 1.2 | 0.5 | 401 | | テクマトリックス | 14.6 | 17.8 | 42 | 542 |
| 西日本鉄道 | 21.4 | 25.9 | 59 | 285 | キムラユニティ | 2.6 | 1 | 1,492 | | プロシップ | 3.5 | 4.7 | 7 | 172 |
| ハマキョウレックス | 6.2 | 8.3 | 40 | 960 | キユーソー流通システム | 2.7 | 6.4 | 12,992 | | ガホー・オンライン・エンター | 20.9 | 24.1 | 73 | 987 |
| サカイ引越センター | 3.8 | 10.8 | 26 | 438 | 東海運 | 3 | 1.2 | 387 | | GMOペイメントゲートウェイ | 16 | 22.2 | 204 | 750 |
| 近鉄グループHLDGS | 79.8 | 96.8 | 341 | 316 | エーアイティ | 5 | 6.1 | 10,449 | | ザッパラス | 1.4 | 0.5 | | 192 |
| 阪急阪神HLDGS | 106.4 | 129.1 | 573 | 591 | 内外トランスライン | 3.2 | 3.9 | 10,908 | | システムリサーチ | 2.5 | 6.7 | 9 | 942 |
| 南海電鉄 | 38.1 | 43.2 | 101 | 800 | 日本コンセプト | 2.9 | 3.5 | 5,757 | | インターネットイニシアティブ | 43.7 | 46.5 | 136 | 477 |
| 京阪ホールディングス | 44 | 53.3 | 159 | 100 | 情報・通信業 (7.7%) | | | | | さくらインターネット | 9 | 12.2 | 52 | 399 |
| 神戸電鉄 | 2.1 | 2.6 | 6 | 848 | NEC ネットエスアイ | 26.8 | 37.9 | 101,117 | | ヴェンクス | 1.3 | — | | — |
| 名古屋鉄道 | 88.2 | 99.8 | 171 | 955 | クロスキャット | 4.6 | 6.2 | 7,390 | | GMOグローバルサインHD | 2.4 | 3 | 8 | 430 |
| 山陽電鉄 | 6 | 7.3 | 14 | 789 | システナ | 134.7 | 147.1 | 54,427 | | SRAホールディングス | 4.1 | 5 | 21 | 400 |
| アルプス物流 | 6.3 | 7.5 | 43 | 275 | デジタルアーツ | 5.1 | 6.2 | 29,140 | | システムインテグレータ | 1.5 | 0.6 | | 195 |
| ヤマトホールディングス | 102.2 | 117.6 | 194 | 628 | 日録ソリューションズ | 13.7 | 33.2 | 120,682 | | 朝日ネット | 8.4 | 10.4 | 6 | 728 |
| 山九 | 20.3 | 23.4 | 113 | 185 | キューブシステム | 4.7 | 5.1 | 5,283 | | e B A S E | 11.3 | 13.7 | 8 | 603 |
| 丸連 | 2.5 | 1.2 | | 619 | コア | 3.5 | 4.3 | 8,084 | | アバントグループ | 10.1 | 12.3 | 26 | 924 |
| 丸全昭和運輸 | 4.9 | 6 | 31 | 020 | 手間いらず | 1.3 | 1.6 | 5,560 | | アドソル日進 | 3.3 | 4.1 | 7 | 191 |
| ソニーグループHLDGS | 42.2 | 51.2 | 63 | 385 | ラクーンホールディングス | 6.6 | 7.3 | 5,555 | | ODKソリューションズ | 1.1 | 0.4 | | 238 |
| トナミホールディングス | 1.8 | 2.1 | 12 | 852 | ソリトシステムズ | 5 | 5 | 5,360 | | ソリビット | 4.2 | 4.2 | 5 | 124 |
| ニッコンホールディングス | 25.5 | 29.8 | 113 | 240 | ソフトクリエイティブHD | 6.6 | 8 | 13,576 | | コムチュア | 10.6 | 14 | 22 | 190 |

トピックス・インデックス・マザーファンド

| 銘柄 | 期首 | | 当期末 | | 銘柄 | 期首 | | 当期末 | | 銘柄 | 期首 | | 当期末 | |
|-------------------------|-------|-------|-----------|-----|-----------------|---------|---------|---------|-----------------|----------|----------|-----------|-----|-----|
| | 株数 | 株数 | 株数 | 評価額 | | 株数 | 株数 | 株数 | 評価額 | | 株数 | 株数 | 株数 | 評価額 |
| | 千株 | 千株 | 千株 | 千円 | | 千株 | 千株 | 千円 | | 千株 | 千株 | 千株 | 千円 | |
| サイバーコム | 0.8 | — | — | — | I P S | 2.6 | 2.8 | 6,412 | 日本テレビHLDS | 71 | 86.1 | 202,507 | | |
| アステリア | 6.2 | 7.6 | 4,081 | — | F I G | 6.1 | 2.6 | 855 | 朝日放送グループHD | 7.3 | 9.2 | 5,888 | | |
| アイル | 3.7 | 5.4 | 15,773 | — | システムサポート | 3.1 | 3.8 | 7,645 | テレビ朝日HD | 19.5 | 23.6 | 46,869 | | |
| マークラインズ | 4.4 | 5.8 | 17,400 | — | イーンソル | 5.8 | 6.5 | 4,777 | スカパー JSATHD | 71 | 75.6 | 65,167 | | |
| メディカル・データ・ビジ g u m i | 9.5 | 11.5 | 5,957 | — | 東海ソフト | 0.8 | 0.4 | 504 | テレビ東京HD | 5.8 | 7 | 25,830 | | |
| ジョーケース | 11.8 | 15.7 | 5,699 | — | ウイングアーク1ST | 8.3 | 10.1 | 30,855 | 日本BS放送 | 1.9 | 0.8 | 721 | | |
| モバイルファクトリー | 1.2 | 0.5 | 154 | — | ヒト・コミュニケーションズHD | 2.2 | 3.2 | 2,723 | ビジョン | 12 | 14.6 | 19,053 | | |
| テラスカイ | 1.1 | 0.4 | 333 | — | サーバーワークス | 1.6 | 2 | 5,596 | スマートバリュー | 1.3 | 0.6 | 186 | | |
| デジタル・インフォメーション | 3.5 | 4.2 | 9,084 | — | 東名 | 0.4 | 0.4 | 624 | U-NEXT HOLDINGS | 9 | 10.9 | 60,386 | | |
| PCIホールディングス | 4.6 | 5.1 | 10,327 | — | ウィッツ | 0.5 | 0.2 | 160 | ワイヤレスゲート | 2.3 | 1 | 252 | | |
| アイビシー | 2 | 0.8 | 800 | — | トピラスシステムズ | 1.5 | 0.6 | 456 | 日本通信 | 73.9 | 96 | 15,840 | | |
| ネオジャパン | 0.8 | 0.3 | 188 | — | S a n s a n | 26.2 | 32 | 71,456 | クロップス | 0.9 | 0.3 | 283 | | |
| P R T I M E S | 2.7 | 3.1 | 6,206 | — | LINK-Uグループ | 1.2 | 0.4 | 208 | 日本電信電話 | 25,680.6 | 28,926.5 | 4,344,760 | | |
| ラクス | 2 | 1.9 | 3,340 | — | ギフトィ | 7 | 8.5 | 9,707 | K D D I | 619.5 | 715.3 | 3,442,738 | | |
| ランドコンピュータ | 37.9 | 46 | 104,581 | — | メドレー | 10.8 | 10.7 | 35,631 | ソフトバンク | 1,288.5 | 1,554.4 | 3,068,385 | | |
| ダブルスタンダード | 1.3 | 1 | 806 | — | ベース | 2.7 | 4.8 | 15,576 | 光通信 | 9.4 | 9.6 | 315,360 | | |
| オープンドア | 3.3 | 2.9 | 4,361 | — | J M D C | 13.3 | 16.6 | 80,012 | エムティーアイ | 5.4 | 6.7 | 7,631 | | |
| マイネット | 5.6 | 5.7 | 4,024 | — | フォーカスシステムズ | 5.8 | 6.5 | 7,351 | GMOインターネットグループ | 29.6 | 31.7 | 76,777 | | |
| アカツキ | 1.7 | 0.7 | 275 | — | クレスコ | 6.2 | 16 | 21,968 | ファイバーゲート | 4.3 | 5.2 | 5,491 | | |
| ペネフィットジャパン | 3.8 | 4.7 | 9,630 | — | フジ・メディア・HD | 77.1 | 93.4 | 161,208 | アドマックティングコミュ | 2.1 | 0.9 | 197 | | |
| UBICOMホールディングス | 0.3 | 0.1 | 114 | — | オービック | 26.8 | 32.5 | 821,600 | K A D O K A W A | 42.4 | 51.4 | 154,200 | | |
| カナムミックネットワーク | 2.5 | 3.1 | 4,553 | — | ジャストシステム | 11.5 | 14 | 49,700 | 学研ホールディングス | 13.3 | 17.8 | 17,639 | | |
| ノムラシステムコーポレーション | 8.6 | 12.2 | 6,612 | — | T D C ソフト | 6.7 | 18.2 | 22,022 | ゼンリン | 13.6 | 16.6 | 14,259 | | |
| チェンジホールディングス | 5.7 | 2.5 | 290 | — | L I N E ヤフー | 1,140.7 | 1,384.6 | 557,855 | 昭文社ホールディングス | 2.2 | 1 | 380 | | |
| シンクロ・フード | 19.6 | 21.4 | 27,713 | — | トレンドマイクロ | 37.9 | 51.1 | 452,235 | インプレスホールディングス | 4.6 | 2.4 | 369 | | |
| オークネット | 3.3 | 1.4 | 749 | — | IDホールディングス | 5.4 | 6.6 | 9,246 | アイネット | 4.8 | 5.9 | 9,068 | | |
| キャピタル・アセット・プラン | 3.1 | 4.5 | 10,831 | — | 日本オラクル | 15.3 | 18.6 | 254,913 | 松竹 | 4.6 | 5.1 | 52,122 | | |
| セグエグループ | 1 | 0.4 | 325 | — | アルファシステムズ | 2.5 | 2.5 | 7,275 | 東宝 | 50.1 | 54.1 | 318,378 | | |
| エイトレッド | 1.7 | 2 | 1,268 | — | フューチャー | 17.1 | 24.2 | 43,318 | 東映 | 2.2 | 16.1 | 73,094 | | |
| マクロミル | 0.8 | 0.3 | 493 | — | CAC HOLDINGS | 4.3 | 6 | 10,590 | NTT データグループ | 251.5 | 254.3 | 630,664 | | |
| ビーグリー | 15.9 | 19.1 | 15,108 | — | S B テクノロジー | 3.4 | — | — | ピー・シー・エー | 4.6 | 5.6 | 11,429 | | |
| オロ | 1.1 | 0.4 | 584 | — | トーセ | 1.5 | 0.6 | 376 | ビジネスB太田昭和 | 3.4 | 3.8 | 7,064 | | |
| ユーザーローカル | 2.9 | 4.1 | 9,737 | — | オービックビジネスC | 15.8 | 13.7 | 100,900 | D T S | 17.1 | 19.2 | 76,224 | | |
| テモナ | 2.9 | 4.1 | 7,925 | — | アイティフォー | 10.5 | 12.5 | 17,300 | スクウェア・エニックス・HD | 40.3 | 44.4 | 245,576 | | |
| ニーズウェル | 1.2 | 0.5 | 103 | — | 東計電算 | 1.1 | 2.7 | 13,338 | シーイーシー | 11.2 | 12.3 | 21,955 | | |
| マネーフォワード | 2.9 | 2.3 | 724 | — | エックスネット | 0.7 | 0.3 | 432 | カブコン | 79.7 | 174 | 568,806 | | |
| サインポスト | 17.8 | 23.8 | 139,706 | — | 大家商会 | 39.8 | 110.2 | 384,377 | アイ・エス・ビー | 4.1 | 4.5 | 6,682 | | |
| SUN ASTERISK | 2.2 | 0.8 | 402 | — | サイボウズ | 11 | 13.4 | 23,584 | システムテック | 4.9 | — | — | | |
| 電算システムHD | 5.7 | 6.9 | 3,822 | — | 電通総研 | 9.7 | 9.5 | 52,820 | S C S K | 65.4 | 68 | 204,476 | | |
| APPIER GROUP | 3.5 | 4.3 | 11,373 | — | A C C E S S | 9.4 | 10.1 | 17,291 | N S W | 3.1 | 4.3 | 13,093 | | |
| ビジョナル | 27.4 | 29.6 | 51,829 | — | デジタルガレージ | 14.2 | 15.5 | 44,004 | アイネス | 5.6 | 7.6 | 11,962 | | |
| ソルクシーズ | — | 11.5 | 96,945 | — | イーエムシステムズ | 13.3 | 16.2 | 8,407 | T K C | 12.8 | 17.4 | 66,120 | | |
| フェイス | 4.2 | 1.7 | 506 | — | ウェザーニューズ | 2.5 | 3 | 17,190 | 富士ソフト | 16.1 | 26.3 | 245,905 | | |
| プロトコーポレーション | 1.5 | 0.6 | 242 | — | C I J | 13.2 | 24.2 | 10,478 | N S D | 28.6 | 34.3 | 112,161 | | |
| ハイマックス | 10 | 10.5 | 15,393 | — | ビジネスエンジアリング | 1.1 | 2.3 | 9,211 | コナミグループ | 34.3 | 36.4 | 517,790 | | |
| 野村総合研究所 | 2.5 | 3 | 3,963 | — | 日本エンタープライズ | 5.4 | 2.1 | 249 | 福井コンピュータHLDS | 5.6 | 6 | 14,874 | | |
| サイバネットシステム | 159.7 | 210.6 | 1,091,329 | — | WOWOW | 6 | 7.3 | 7,657 | JBCSホールディングス | 5.8 | 6.5 | 28,145 | | |
| C E ホールディングス | 5.7 | — | — | — | スカラ | 7.3 | 8.9 | 4,263 | ミロク情報サービス | 7.3 | 8.8 | 16,438 | | |
| 日本システム技術 | 2.7 | 1 | 481 | — | インテリジェントウェイブ | 2.8 | 1.2 | 1,094 | ソフトバンクグループ | 395.5 | 479.7 | 4,031,878 | | |
| インテジホールディングス | 2.2 | 9 | 17,766 | — | IMAGICA GROUP | 6.6 | 9.7 | 4,869 | 卸売業 (7.3%) | — | — | — | | |
| 東邦システムサイエンス | 9.1 | 11 | 17,963 | — | ネットワークシステムズ | 29.9 | 37.9 | 135,568 | リョーサン菱洋HD | — | 19.3 | 50,411 | | |
| ソースネクスト | 2.1 | 4.5 | 6,966 | — | システムソフト | 27.2 | 33.7 | 2,123 | 高千穂交易 | 2 | 4.1 | 16,195 | | |
| インフォコム | 40.6 | 44.4 | 8,880 | — | アルゴグラフィックス | 7.3 | 8.9 | 46,903 | オルパヘルシケアHLDS | 0.8 | 0.4 | 764 | | |
| シンプレクスHD | 10.3 | — | — | — | マーベラス | 12.8 | 15.8 | 9,306 | 伊藤忠食品 | 1.9 | 2.3 | 16,721 | | |
| HEROZ | 13.7 | 14.8 | 35,668 | — | エイベックス | 13.6 | 16.6 | 24,800 | エレマテック | 7.6 | 9.2 | 16,256 | | |
| ラクスル | 2.7 | 3.8 | 4,119 | — | B I P R O G Y | 29.5 | 31.8 | 156,169 | あらた | 6.5 | 15.7 | 56,049 | | |
| メルカリ | 19.3 | 23.5 | 26,367 | — | 都築電気 | 4.2 | 5.1 | 11,602 | トーマンデバイス | 1.2 | 1.5 | 8,580 | | |
| | 48.5 | 47.5 | 129,081 | — | TBSホールディングス | 41.1 | 48.9 | 196,431 | 東京エレクトロンデバイス | 3.1 | 10.2 | 36,669 | | |

| 銘柄 | 期首 | | 当期末 | | 銘柄 | 期首 | | 当期末 | | 銘柄 | 期首 | | 当期末 | |
|----------------|------|-------|---------|-----|----------------|-------|---------|-----------|-----|-------------------|-------|------|---------|-----|
| | 株数 | 株数 | 株数 | 評価額 | | 株数 | 株数 | 株数 | 評価額 | | 株数 | 株数 | 株数 | 評価額 |
| | 千株 | 千株 | 千円 | | | 千株 | 千株 | 千円 | | | 千株 | 千株 | 千円 | |
| 円谷フィールズホールディ | 14.5 | 16.6 | 39,757 | | ドウシシャ | 8.9 | 9.5 | 20,643 | | 稲畑産業 | 16.7 | 19.9 | 65,172 | |
| 双日 | 84.3 | 114.3 | 374,789 | | 小津産業 | 1.2 | 0.5 | 823 | | G S I クレオス | 4.9 | 5.5 | 10,928 | |
| アルフレッサホールディングス | 84.9 | 103 | 234,222 | | 高速 | 4.4 | 6.1 | 14,957 | | 明和産業 | 11.2 | 12.2 | 7,966 | |
| 横浜冷凍 | 23 | 25.7 | 24,466 | | たけびし | 3.3 | 3.9 | 9,153 | | クワザホールディングス | 1.8 | 0.8 | 522 | |
| 神栄 | 0.7 | 0.3 | 505 | | リックス | 1.2 | 2.6 | 7,592 | | ワキタ | 15.6 | 16.9 | 27,023 | |
| ラサ商事 | 2.5 | 5.2 | 7,472 | | 丸文 | 7.6 | 9.1 | 9,500 | | 東邦ホールディングス | 21.1 | 27.7 | 129,719 | |
| アルコニックス | 11 | 13.6 | 18,496 | | ハピネット | 7.2 | 8.7 | 35,452 | | サンゲツ | 21.2 | 23.6 | 66,976 | |
| 神戸物産 | 65.5 | 79.4 | 370,480 | | 橋本総業 HLDGS | 3.3 | 4.1 | 4,969 | | ミツウロコグループ | 10.8 | 13.1 | 22,296 | |
| ハイパー | 1.2 | 0.5 | 157 | | 日本ライフライン | 24.8 | 27.3 | 32,405 | | シナノンホールディングス | 2.7 | 2.8 | 17,948 | |
| あいホールディングス | 13.6 | 17.1 | 40,544 | | タカショー | 7.3 | 8.9 | 4,236 | | サンゲツ | 21 | 25.4 | 40,614 | |
| ディーブイエックス | 1.5 | 0.6 | 550 | | I DOM | 25.6 | 27 | 28,863 | | サンリオ | 24 | 83.3 | 340,363 | |
| ダイワボウHD | 34.6 | 45.4 | 123,034 | | 進和 | 5.2 | 6.3 | 16,606 | | サンワテクノス | 4.3 | 5.2 | 10,181 | |
| マクニカホールディングス | 20 | 24.3 | 141,012 | | エスケイジャパン | 1.3 | 0.6 | 448 | | リョウサン | 9 | — | — | |
| ラクト・ジャパン | 3.3 | 4.4 | 12,852 | | ダイトロン | 3.3 | 4.4 | 11,585 | | 新光商事 | 11.4 | 13.7 | 13,165 | |
| グリムス | 3.6 | 4.3 | 11,291 | | シークス | 12.1 | 14.5 | 15,428 | | トーホー | 3.6 | 4 | 10,932 | |
| パイタルK S K HD | 10.5 | 15.5 | 18,724 | | 田中商事 | 1.5 | 0.6 | 407 | | 三信電気 | 3.4 | 4.1 | 8,154 | |
| 八洲電機 | 6.9 | 8.3 | 14,832 | | オーハシテクニカ | 4.1 | 5.2 | 9,240 | | 東陽テクニカ | 8.5 | 9.3 | 15,810 | |
| メディアスホールディングス | 5.4 | 5.8 | 4,802 | | 白銅 | 3 | 2.9 | 7,102 | | モスフード サービス | 12.5 | 15.1 | 52,095 | |
| レスター | 8.1 | 8.7 | 23,542 | | ダイコー通産 | 0.6 | 0.2 | 226 | | 加賀電子 | 6.9 | 9.3 | 50,871 | |
| ジオリーブグループ | 1.3 | 0.6 | 678 | | 伊藤忠 | 521.1 | 689.6 | 5,283,025 | | ソーダニツカ | 4.1 | 10.8 | 12,841 | |
| 大光 | 2.3 | 1.1 | 664 | | 丸紅 | 660 | 851 | 1,935,599 | | 立花エレテック | 6.2 | 6.8 | 17,578 | |
| OCHIホールディングス | 1.2 | 0.5 | 698 | | 高島 | 0.9 | 1.5 | 1,962 | | フオーバル | 3.3 | 4 | 5,740 | |
| TOKAIホールディングス | 41.6 | 55.7 | 55,031 | | 長瀬産業 | 38.8 | 45.8 | 146,239 | | P A L T A C | 13.3 | 13.7 | 59,156 | |
| 黒谷 | 1.5 | 0.6 | 363 | | 蝶理 | 4.6 | 6.5 | 23,400 | | 三谷産業 | 14.4 | 17.9 | 5,799 | |
| Cominix | 1.1 | 0.4 | 359 | | 豊田通商 | 74.1 | 269.5 | 711,884 | | 太平洋興発 | 2 | 0.8 | 596 | |
| 三洋貿易 | 9.5 | 10.6 | 15,836 | | 三共生興 | 11.7 | 14.3 | 8,422 | | 西本 WISMETTAC HD | 2.2 | 6.3 | 8,511 | |
| ビューティガレージ | 1.3 | 3.2 | 5,244 | | 兼松 | 32.8 | 42.9 | 104,676 | | ヤマシタルヘスケア HLDGS | 0.4 | 0.2 | 525 | |
| ウイン・パートナーズ | 6.1 | 6.4 | 7,456 | | ツカモトコーポレーション | 0.8 | 0.3 | 363 | | コア商事 HLDGS | 4.6 | 7.5 | 4,567 | |
| ミタチ産業 | 1.4 | 0.6 | 686 | | 三井物産 | 600.2 | 1,536.9 | 4,499,274 | | KPPグループホールディン | 19.7 | 26.6 | 18,088 | |
| シツヘルスケアHD | 30.4 | 36.8 | 79,543 | | 日本紙パルプ | 4.5 | 4.9 | 33,369 | | ヤマタネ | 3.7 | 4.5 | 14,670 | |
| 明治電機工業 | 3.2 | 3.8 | 5,612 | | カメイ | 9 | 10.9 | 22,672 | | 丸紅建材リース | 0.6 | 0.2 | 580 | |
| デリカフーズHLDGS | 2.2 | 0.9 | 519 | | 東都水産 | 0.3 | 0.1 | 653 | | 泉州電業 | 4.2 | 7.1 | 34,612 | |
| スターティアホールディングス | 1.1 | 0.6 | 1,208 | | OUGホールディングス | 0.8 | 0.3 | 782 | | トラスコ中山 | 17.8 | 21.5 | 52,116 | |
| コメダホールディングス | 20.8 | 25.2 | 69,123 | | スターゼン | 6.5 | 7 | 20,986 | | オートバックスセブン | 29.7 | 35.7 | 52,407 | |
| ピーバンドットコム | 0.8 | 0.3 | 110 | | 山善 | 22.8 | 31.1 | 42,140 | | モリト | 6 | 8.2 | 11,160 | |
| アセンテック | 2.8 | 3.9 | 2,375 | | 梧本興業 | 1.4 | 6.4 | 11,289 | | 加藤産業 | 10.5 | 12.7 | 54,038 | |
| 富士興産 | 1.3 | 0.6 | 904 | | 住友商事 | 511.8 | 620.9 | 1,997,435 | | 北恵 | 1.4 | 0.6 | 537 | |
| 協栄産業 | 0.5 | 0.2 | 454 | | 内田洋行 | 3.4 | 4.2 | 28,518 | | イエローハット | 15.1 | 16.3 | 39,429 | |
| フルサト・マルカHD | 7.6 | 8.2 | 17,679 | | 三菱商事 | 515.6 | 1,970.5 | 5,680,495 | | JKホールディングス | 6.3 | 7.8 | 7,792 | |
| ヤマエグループHD | 4.8 | 9 | 18,081 | | 第一実業 | 3 | 9.7 | 22,116 | | 日伝 | 5 | 6.7 | 22,110 | |
| 小野建 | 8.3 | 10.3 | 15,583 | | キャノンマーケティングJPN | 19.6 | 23.8 | 111,027 | | 北沢産業 | 2.9 | 1.3 | 468 | |
| 南陽 | 1 | 0.9 | 963 | | 西華産業 | 3.2 | 4 | 15,460 | | 杉本商事 | 3.7 | 5 | 15,750 | |
| 佐鳥電機 | 3.5 | 7.2 | 13,651 | | 佐藤商事 | 5.9 | 7.1 | 9,812 | | 因幡電機産業 | 22 | 26.6 | 101,213 | |
| Eコートレーディング | 1.1 | 0.5 | 473 | | 菱洋エレクトロ | 7.2 | — | — | | 東テック | 2.8 | 10.3 | 25,070 | |
| 伯東 | 4.8 | 5.9 | 27,435 | | 東京産業 | 7.5 | 9.4 | 6,589 | | ミスミグループ本社 | 127.7 | 155 | 400,132 | |
| コンドレーテック | 6.3 | 7.9 | 9,653 | | ユアサ商事 | 7.3 | 8 | 40,560 | | アルテック | 2.9 | 1.2 | 264 | |
| 中山福 | 2.9 | 1.2 | 452 | | 神鋼商事 | 2.1 | 2.6 | 17,368 | | タキヒヨー | 1.4 | 0.5 | 613 | |
| ナガイレーベン | 10.7 | 13 | 53,539 | | トルク | 2.9 | 1.6 | 339 | | 蔵王産業 | 0.9 | 0.4 | 1,005 | |
| 三菱食品 | 7.8 | 9.5 | 51,490 | | 阪和興業 | 15.2 | 18.4 | 90,988 | | スズケン | 24.8 | 36.6 | 184,720 | |
| 松田産業 | 6.4 | 7.8 | 25,155 | | 正栄食品 | 5.6 | 6.8 | 30,872 | | ジェコス | 4.9 | 6.1 | 5,490 | |
| 第一興商 | 32.7 | 39.7 | 68,383 | | カナデン | 5.6 | 7.7 | 11,103 | | グローセル | 6.8 | — | — | |
| メディパルHD | 80.9 | 104.3 | 266,434 | | R Y O D E N | 6.8 | 8.3 | 20,691 | | 小売業 (4.5%) | | | | |
| S P K | 3.7 | 4.4 | 8,866 | | 岩谷産業 | 19.2 | 23.4 | 187,551 | | ローソン | 21 | — | — | |
| 萩原電気HLDGS | 3.5 | 4.4 | 15,532 | | ナイス | 2.5 | 2.5 | 4,747 | | サンエー | 6.4 | 15.7 | 40,710 | |
| アズワン | 12.1 | 31.8 | 90,153 | | ニチモウ | 0.7 | 0.7 | 1,337 | | カワチ薬品 | 6.6 | 8 | 21,424 | |
| スズデン | 2.9 | 3.6 | 6,523 | | 極東貿易 | 5 | 6.2 | 9,188 | | エービーシー・マート | 37.1 | 44.9 | 135,553 | |
| 尾家産業 | 1.3 | 0.5 | 1,033 | | アステナホールディングス | 15.8 | 19.1 | 9,817 | | ハードオフコーポレーション | 2.3 | 4.6 | 8,859 | |
| シモジマ | 5.8 | 6.9 | 9,004 | | 三菱オプテ | 22.4 | 23.9 | 46,270 | | アスクル | 17.5 | 24.8 | 51,088 | |

トピックス・インデックス・マザーファンド

| 銘柄 | 期首 | | 当期末 | | 銘柄 | 期首 | | 当期末 | | 銘柄 | 期首 | | 当期末 | |
|----------------|-------|-------|---------|-----|-------------------|-------|---------|-----------|-----|------------------|-------|-------|-----------|----|
| | 株数 | 株数 | 株数 | 評価額 | | 株数 | 株数 | 株数 | 評価額 | | 株数 | 株数 | 株数 | 株数 |
| | 千株 | 千株 | 千円 | | | 千株 | 千株 | 千円 | | | 千株 | 千株 | 千円 | |
| ゲオホールディングス | 8.3 | 11.5 | 17,813 | | BEENOS | 3.5 | 6.1 | 15,268 | | PLANT | 1.3 | 0.5 | 753 | |
| アダストリア | 10.2 | 12.4 | 42,036 | | あさひ | 7.3 | 9.5 | 15,589 | | スギホールディングス | 17 | 62 | 154,442 | |
| ジーフット | 3.7 | 1.8 | 516 | | 日本調剤 | 5.7 | 6.8 | 8,432 | | 兼士堂ホールディングス | 4.8 | 5 | 12,505 | |
| シー・ヴィ・エス・バイエリア | 0.8 | 0.3 | 172 | | コスモス薬品 | 8.4 | 17.4 | 128,029 | | ヴィア・ホールディングス | 9 | 3.4 | 363 | |
| くら寿司 | 9.9 | 12 | 43,920 | | トーエル | 2.4 | 1 | 791 | | スクロール | 12.6 | 15.3 | 14,703 | |
| キャンドウ | 3 | 3.7 | 12,765 | | セブン & アイ・HLDGS | 291.5 | 1,038.9 | 2,241,946 | | ヨンドシーホールディングス | 7.2 | 9.7 | 18,109 | |
| IKホールディングス | 1.7 | 0.7 | 253 | | クワイエイト・レストランツ・ホール | 63.7 | 69.4 | 75,090 | | 木曽路 | 12.9 | 15.5 | 36,502 | |
| パルグループHLDGS | 16.6 | 20.1 | 48,541 | | ツルハホールディングス | 17.8 | 21.6 | 186,040 | | SRSホールディングス | 14.1 | 17 | 20,774 | |
| エディオン | 33.7 | 40.6 | 74,216 | | サンマルクホールディングス | 6.9 | 8.3 | 17,728 | | 千趣会 | 16 | 20.8 | 6,364 | |
| サーラコーポレーション | 17.8 | 21.6 | 18,014 | | フェリシモ | 1.4 | 0.5 | 454 | | タカキユー | 4.2 | 1.5 | 187 | |
| ワッツ | 2.7 | 1 | 811 | | トリドールホールディングス | 21.1 | 28.8 | 103,881 | | リテールパートナーズ | 12.5 | 15.2 | 21,036 | |
| ハローズ | 3.8 | 4.7 | 19,975 | | TOKYO BASE | 8.8 | 10.9 | 2,844 | | ケーヨー | 13.9 | — | — | |
| フジオフードG 本社 | 9.6 | 11.6 | 15,764 | | ウイルプラス HLDGS | 0.9 | 0.4 | 461 | | 上新電機 | 7.7 | 10.1 | 27,744 | |
| あみやき亭 | 2.1 | 2.5 | 15,075 | | JMホールディングス | 6.4 | 7.7 | 24,832 | | 日本瓦斯 | 44.8 | 53.2 | 122,094 | |
| ひらまつ | 12.2 | 5.4 | 1,053 | | サツドラホールディングス | 2.7 | 0.9 | 750 | | ロイヤルホールディングス | 14.9 | 18.1 | 43,403 | |
| 大黒天物産 | 2.6 | 3.2 | 38,240 | | アレンザホールディングス | 6.6 | 7.6 | 8,223 | | 東天紅 | 0.5 | 0.2 | 158 | |
| ハニーズホールディングス | 6.7 | 9.1 | 14,878 | | 串カツ田中 HLDGS | 2.3 | 3.1 | 4,538 | | いなげや | 8.2 | 10 | 12,190 | |
| ファーマライズHD | 1.2 | 0.6 | 369 | | パロックジャパン | 5.4 | 8.1 | 6,164 | | チヨダ | 8.3 | 9.8 | 9,555 | |
| アルペン | 7.1 | 8.4 | 17,984 | | クスリのアオキHLDGS | 7.6 | 30.9 | 99,003 | | ライフコーポレーション | 7.4 | 10.7 | 39,483 | |
| ハブ | 1.9 | 0.8 | 603 | | 力の源HD | 3.3 | 6.6 | 7,972 | | リンガーハット | 11 | 13.2 | 28,908 | |
| クオールホールディングス | 11.6 | 14.1 | 19,976 | | FOOD&LIFE COMPAN | 45.1 | 54.7 | 145,119 | | Mr Ma x HD | 12.2 | 12.8 | 8,921 | |
| ジンスホールディングス | 5 | 7.8 | 39,936 | | メディカルシステムネットワーク | 7.5 | 11 | 4,840 | | テンアライド | 6.7 | 3.4 | 1,013 | |
| ビックカメラ | 45.2 | 61.4 | 93,205 | | 一家ホールディングス | 1.3 | 0.7 | 490 | | AOKIホールディングス | 15.6 | 22 | 27,148 | |
| DCMホールディングス | 49.3 | 53.1 | 79,331 | | ジャパンクラフトホールディ | 3.4 | 1.7 | 236 | | オークワ | 13.4 | 14.7 | 14,009 | |
| ペッパーフードサービス | 18.4 | 30.2 | 5,738 | | はるやま HLDGS | 2.6 | 1.1 | 633 | | コメリ | 13.1 | 15.8 | 59,171 | |
| Monotaro | 120 | 145.4 | 337,255 | | ノジマ | 27.6 | 29.7 | 58,598 | | 青山商事 | 18.1 | 21.9 | 29,674 | |
| 東京一番フーズ | 1.4 | 0.9 | 463 | | カップ・クワイエイト | 13.4 | 16.1 | 27,370 | | しまむら | 9.9 | 24.1 | 190,149 | |
| DDグループ | 3.7 | 1.5 | 1,986 | | ライトオン | 4.4 | 1.8 | 594 | | はせがわ | 2.9 | 1 | 332 | |
| きちりホールディングス | 1.4 | 0.6 | 510 | | 良品計画 | 92.4 | 122.2 | 316,925 | | 高島屋 | 63.7 | 130.7 | 145,273 | |
| J. フロントリテイリング | 105.1 | 117.7 | 172,195 | | パルミキホールディングス | 7.3 | 2.7 | 966 | | 松屋 | 14.3 | 17.4 | 15,138 | |
| ドトール・日レスHD | 15.1 | 18.2 | 41,769 | | アドヴァングループ | 7.8 | 8.8 | 8,166 | | エイチ・ツー・オーリテイリング | 41.1 | 52.3 | 112,654 | |
| マツキヨココカラ&カンパニー | 51.3 | 186.6 | 422,275 | | アルビス | 2.9 | 3.3 | 9,438 | | 近鉄百貨店 | 3.6 | 4.4 | 8,984 | |
| プロンコビリー | 5 | 6 | 22,140 | | コナカ | 6.5 | 2.9 | 687 | | 丸井グループ | 62.3 | 68.2 | 170,261 | |
| ZOZO | 55.9 | 65.4 | 324,514 | | ハウス ローゼ | 0.8 | 0.3 | 450 | | アクシアル リテイリング | 5.8 | 28 | 26,180 | |
| トレジャー・ファクトリー | 3.5 | 7.1 | 12,275 | | G-7ホールディングス | 10.6 | 11.2 | 19,342 | | 井筒屋 | 2.6 | 1.1 | 471 | |
| 物語コーポレーション | 14.1 | 17.1 | 62,671 | | イオン北海道 | 12.4 | 30.4 | 27,907 | | イオン | 286.7 | 347.8 | 1,408,242 | |
| 三越伊勢丹HD | 142.4 | 169.8 | 366,513 | | コジマ | 14.3 | 19.8 | 18,572 | | イズミ | 12.8 | 18.2 | 64,846 | |
| Hamee | 2.9 | 4.1 | 4,120 | | ヒマラヤ | 2 | 0.9 | 792 | | 平和堂 | 14.1 | 17.1 | 41,706 | |
| マーケットエンタープライズ | 0.6 | 0.2 | 170 | | コーナン商事 | 11.5 | 12.6 | 48,510 | | フジ | 13 | 15.7 | 33,927 | |
| ウエルシアHD | 43.8 | 53.2 | 104,139 | | エコス | 3.1 | 3.8 | 8,056 | | ヤオコー | 9.6 | 12.2 | 121,975 | |
| クワイエイトSDH | 13.9 | 14.6 | 45,406 | | ワタミ | 10.2 | 10.9 | 9,286 | | ゼビオホールディングス | 11.6 | 13.9 | 17,333 | |
| 丸善CHI HD | 7.3 | 2.8 | 915 | | マルシェ | 1.9 | 1.1 | 222 | | ケーズホールディングス | 60 | 68.9 | 103,797 | |
| ミサワ | 1 | 0.4 | 252 | | パンパシフィックHD | 170.7 | 207.2 | 762,703 | | OLYMPIC グループ | 2 | 1 | 498 | |
| ティーライフ | 0.8 | 0.3 | 336 | | 西松屋チェーン | 18.8 | 20.2 | 51,287 | | 日産東京販売HD | 7.2 | 3.4 | 1,560 | |
| イー・ビーホールディングス | 1.2 | 0.6 | 589 | | ゼンショーホールディングス | 46.3 | 52.3 | 412,647 | | シルバークライフ | 1.6 | 2.8 | 2,276 | |
| チムニー | 1.8 | 0.7 | 931 | | 幸楽苑ホールディングス | 5.6 | 7.6 | 9,294 | | GENKY DRUGSTORES | 3.7 | 9 | 33,750 | |
| シュッピン | 6.3 | 9.3 | 11,141 | | ハーグスレイ | 2 | 0.7 | 532 | | ナルミヤ・インターナショナル | 0.9 | 0.4 | 486 | |
| オアシックス・ラ・大地 | 11.4 | 13.8 | 18,892 | | サイゼリヤ | 12.5 | 15.2 | 79,192 | | ギフトラホールディングス | 3.8 | 7.4 | 9,790 | |
| ネクステージ | 19.3 | 23.4 | 41,839 | | V Tホールディングス | 32 | 39 | 18,915 | | ギフトホールディングス | 3.6 | 5.1 | 13,724 | |
| ジョイフル本田 | 24.7 | 28.5 | 60,762 | | 魚力 | 2.7 | 3.6 | 8,967 | | アインホールディングス | 11.6 | 14.1 | 73,122 | |
| エターナルホスピタリティグル | 3.1 | 3.8 | 14,668 | | ポプラ | 1.4 | 0.6 | 126 | | GENKI GLOBAL DIN | 2.4 | 5.8 | 25,027 | |
| ホットランド | 6.5 | 7.9 | 18,233 | | フジ・コーポレーション | 4.2 | 4.9 | 10,192 | | ヤマダホールディングス | 347.5 | 315.4 | 140,132 | |
| すかいらーくHD | 115.7 | 140.2 | 325,894 | | ユナイテッドアローズ | 9.1 | 12.1 | 25,990 | | アークランズ | 25.4 | 30.5 | 53,527 | |
| SFPホールディングス | 4.7 | 5 | 9,915 | | ハイデイ日高 | 12.6 | 15.2 | 41,389 | | ニトリホールディングス | 34.2 | 37.3 | 823,584 | |
| 綿半ホールディングス | 6.5 | 7.9 | 13,864 | | 京都きもの友禅HD | 4 | 1.6 | 144 | | グルメ杵屋 | 7 | 8.3 | 9,030 | |
| ヨシックスホールディングス | 1.1 | 2.6 | 8,788 | | コロワイド | 39 | 44.1 | 75,763 | | 愛眼 | 4.8 | 1.6 | 257 | |
| ユナイテッド・スーパーマーケ | 27.4 | 28.6 | 24,281 | | 壺番屋 | 6.7 | 40.5 | 41,796 | | ケーユーホールディングス | 4.9 | 4.7 | 4,958 | |
| ゴルフダイジェスト・オン | 3.8 | 5.9 | 2,973 | | トップカルチャー | 2.2 | 1 | 151 | | 吉野家ホールディングス | 33.2 | 37.8 | 120,279 | |

| 銘柄 | 期首 | | 当期末 | | 銘柄 | 期首 | | 当期末 | | 銘柄 | 期首 | | 当期末 | |
|-------------------|---------|---------|-----------|-----------|--------------------------|---------|---------|-----------|-----------|----------------------|-------|-------|-----------|-----------|
| | 株数 | 千株 | 株数 | 千株 | | 株数 | 千株 | 株数 | 千株 | | 株数 | 千株 | 株数 | 千株 |
| 松屋フーズHLDGS | 4.1 | 4.8 | 29,232 | 29,232 | 大垣共立銀行 | 15 | 18.2 | 33,688 | 33,688 | マネーパートナーズGP | 5.3 | 2.5 | 547 | 547 |
| サガミホールディングス | 13.7 | 15.4 | 25,471 | 25,471 | 福井銀行 | 7 | 8.5 | 15,801 | 15,801 | スパークス・グループ | 8.8 | 10.7 | 14,081 | 14,081 |
| 関西フードマーケット | 7.6 | — | — | — | 清水銀行 | 3.1 | 3.8 | 5,643 | 5,643 | 小林洋行 | 2.2 | 0.9 | 247 | 247 |
| 王将フードサービス | 5.6 | 7.6 | 63,156 | 63,156 | 富山銀行 | 0.8 | 0.4 | 651 | 651 | 保険業 (3.1%) | | | | |
| ミニストップ | 6.1 | 7.5 | 12,232 | 12,232 | 滋賀銀行 | 13.1 | 15.9 | 52,470 | 52,470 | かんぽ生命保険 | 91.7 | 97.2 | 255,198 | 255,198 |
| アークス | 15.5 | 18.8 | 47,733 | 47,733 | 南都銀行 | 11.9 | 14.4 | 45,144 | 45,144 | SOMPOホールディングス | 135.1 | 431 | 1,403,767 | 1,403,767 |
| パローホールディングス | 16.1 | 19.5 | 43,192 | 43,192 | 百五銀行 | 74.1 | 90 | 49,140 | 49,140 | アコムホールディングス | 26.8 | 32.4 | 22,064 | 22,064 |
| ベルク | 4.2 | 5.1 | 32,538 | 32,538 | 京都銀行 | 24.9 | — | — | — | MS & AD | 160.3 | 641.4 | 2,127,523 | 2,127,523 |
| 大庄 | 3.1 | 6.2 | 6,739 | 6,739 | 紀陽銀行 | 28.2 | 34.2 | 60,021 | 60,021 | 第一生命HLDGS | 384.7 | 449.1 | 1,619,903 | 1,619,903 |
| ファーストリテイリング | 38.1 | 57.7 | 2,648,430 | 2,648,430 | ほくほくフィナンシャルG | 50 | 59.1 | 93,407 | 93,407 | 東京海上HD | 778.2 | 932.4 | 4,837,291 | 4,837,291 |
| サンドラッグ | 32.1 | 34.6 | 141,271 | 141,271 | 山陰合同銀行 | 49.3 | 59.8 | 74,271 | 74,271 | T&Dホールディングス | 211.3 | 256.4 | 639,205 | 639,205 |
| サックスパーホールディング | 8.1 | 8.7 | 7,064 | 7,064 | 鳥取銀行 | 1.7 | 0.7 | 900 | 900 | アドバンスクリエイト | 4.6 | 7.4 | 7,370 | 7,370 |
| ヤマザワ | 1 | 0.5 | 603 | 603 | 百十四銀行 | 7.2 | 9.4 | 23,631 | 23,631 | その他金融業 (1.2%) | | | | |
| やまや | 1.3 | 0.5 | 1,512 | 1,512 | 四国銀行 | 12.5 | 14 | 13,720 | 13,720 | NEXYZ.GROUP | 1.8 | 0.7 | 588 | 588 |
| ペルーナ | 20.6 | 24.6 | 17,515 | 17,515 | 阿波銀行 | 11.1 | 13.4 | 33,272 | 33,272 | 全国保証 | 20.6 | 25 | 140,600 | 140,600 |
| 銀行業 (7.4%) | | | | | 大分銀行 | 4.7 | 5.8 | 18,502 | 18,502 | あんしん保証 | 2.5 | 1.4 | 253 | 253 |
| いばぎんホールディング | 93.7 | 113.6 | 152,508 | 152,508 | 宮崎銀行 | 5.1 | 5.8 | 15,764 | 15,764 | ジェイリース | 1.7 | 7.2 | 9,842 | 9,842 |
| しずおかフィナンシャルG | 175 | 210.4 | 264,157 | 264,157 | 佐賀銀行 | 4.6 | 5.6 | 11,849 | 11,849 | イントラスト | 2 | 1 | 732 | 732 |
| ちゅうぎんフィナンシャル | 66.4 | 80.4 | 115,695 | 115,695 | 琉球銀行 | 18 | 20.4 | 20,808 | 20,808 | 日本モーゲージサービス | 2.8 | 1.4 | 588 | 588 |
| 楽天銀行 | 27.3 | 44.3 | 137,994 | 137,994 | セブン銀行 | 282.1 | 299.4 | 85,119 | 85,119 | Casa | 2 | 1 | 832 | 832 |
| 京都フィナンシャルG | — | 120.2 | 258,790 | 258,790 | みずほフィナンシャルG | 1,138.5 | 1,289 | 3,647,225 | 3,647,225 | SBIアルビ | 9.7 | 9.3 | 7,756 | 7,756 |
| 島根銀行 | 1.8 | 0.6 | 293 | 293 | 高知銀行 | 1.8 | 0.7 | 561 | 561 | プレミアグループ | 13.2 | 16.2 | 34,684 | 34,684 |
| じもとホールディングス | 4.6 | 1.8 | 523 | 523 | 山口フィナンシャルG | 77.3 | 93.6 | 148,028 | 148,028 | ネットプロHD | 26 | 31.8 | 10,971 | 10,971 |
| めびきフィナンシャルG | 390.8 | 442.5 | 247,269 | 247,269 | 名古屋銀行 | 5.2 | 6.1 | 38,918 | 38,918 | クレディセゾン | 49.9 | 60.5 | 218,223 | 218,223 |
| 東京きらぼしFG | 10.1 | 12.2 | 51,484 | 51,484 | 北洋銀行 | 119.3 | 144.7 | 57,011 | 57,011 | 芙蓉総合リース | 7.2 | 8.8 | 96,712 | 96,712 |
| 九州フィナンシャルG | 138.6 | 184.8 | 130,357 | 130,357 | 大光銀行 | 1.5 | 0.7 | 955 | 955 | みずほリース | 11.7 | 80.2 | 82,124 | 82,124 |
| ゆうちょ銀行 | 216.3 | 1,049.3 | 1,377,206 | 1,377,206 | 愛媛銀行 | 10.6 | 12.9 | 13,648 | 13,648 | 東京証券ビューリー | 14.7 | 71.4 | 119,309 | 119,309 |
| 富山第一銀行 | 25 | 30.3 | 32,633 | 32,633 | トマト銀行 | 1.7 | 0.8 | 928 | 928 | 日本証券金融 | 28.9 | 35.1 | 70,972 | 70,972 |
| コンコリア・フィナンシャル | 422.5 | 508 | 409,651 | 409,651 | 京葉銀行 | 36.1 | 39.2 | 28,145 | 28,145 | アiful | 130.1 | 140.8 | 45,900 | 45,900 |
| 西日本フィナンシャルHD | 48.9 | 53.4 | 86,027 | 86,027 | 栃木銀行 | 36 | 47.6 | 12,756 | 12,756 | リコーリース | 7.4 | 9.1 | 46,683 | 46,683 |
| 33FG | 7 | 8.6 | 14,542 | 14,542 | 北日本銀行 | 2.7 | 3.1 | 7,495 | 7,495 | イオンフィナンシャルサービス | 45.2 | 54.8 | 68,965 | 68,965 |
| 第四北越フィナンシャルG | 12.4 | 15 | 73,575 | 73,575 | 東和銀行 | 14.4 | 17.5 | 10,342 | 10,342 | アコム | 140.1 | 170.8 | 63,298 | 63,298 |
| ひろぎんHLDGS | 102.7 | 136 | 149,804 | 149,804 | 福島銀行 | 5.4 | 2.1 | 520 | 520 | ジャックス | 8.4 | 10.2 | 39,678 | 39,678 |
| おきなわFG | 7.2 | 8.1 | 18,735 | 18,735 | 大東銀行 | 2 | 0.9 | 621 | 621 | オリコ | 20.3 | 31.3 | 29,922 | 29,922 |
| 十六FG | 10.2 | 12.4 | 49,600 | 49,600 | トモニホールディングス | 63.9 | 90.4 | 34,442 | 34,442 | オリックス | 516.8 | 572.7 | 1,955,770 | 1,955,770 |
| 北國FHD | 8.3 | 9.3 | 40,269 | 40,269 | フィデアホール | 8.1 | 9.9 | 14,424 | 14,424 | 三菱HCキャピタル | 306.6 | 425.6 | 438,580 | 438,580 |
| プロクレアホールディングス | 9.6 | 10.9 | 19,402 | 19,402 | 池田泉州HD | 100.7 | 132.5 | 43,592 | 43,592 | 九州リースサービス | 2.4 | 0.9 | 921 | 921 |
| あいちフィナンシャルグル | 11 | 19.6 | 46,883 | 46,883 | 証券・商品先物取引業 (0.8%) | | | | | 日本取引所グループ | 221.2 | 246.2 | 856,529 | 856,529 |
| あおぞら銀行 | 49.5 | 68.6 | 179,560 | 179,560 | FPG | 26.6 | 34.1 | 79,214 | 79,214 | イー・ギャランティ | 12.7 | 15.6 | 21,918 | 21,918 |
| 三菱UFJフィナンシャルG | 4,930.3 | 5,815.8 | 8,392,199 | 8,392,199 | ジャパンインベストメントA | 6.4 | 15.5 | 17,143 | 17,143 | アサックス | 2.3 | 1.2 | 870 | 870 |
| りそなホールディングス | 988.5 | 1,095.2 | 1,117,104 | 1,117,104 | マーキュリアホールディングス | 2.7 | 1 | 845 | 845 | NECキャピタルソリューション | 3.8 | 4.7 | 18,306 | 18,306 |
| 三井住友トラストHD | 141.4 | 340 | 1,169,260 | 1,169,260 | SBIホールディングス | 114.1 | 153.5 | 506,550 | 506,550 | 不動産業 (2.0%) | | | | |
| 三井住友フィナンシャルG | 559.5 | 668.8 | 5,983,084 | 5,983,084 | 日本アジア投資 | 4.1 | 1.8 | 376 | 376 | 大東建託 | 28.8 | 35 | 611,625 | 611,625 |
| 千葉銀行 | 219.4 | 266.2 | 305,730 | 305,730 | ジャフコグループ | 26.2 | 28.5 | 57,926 | 57,926 | サムティホールディングス | — | 18.5 | 49,117 | 49,117 |
| 群馬銀行 | 152.8 | 185.3 | 174,571 | 174,571 | 大和証券G本社 | 548.4 | 739.9 | 761,357 | 761,357 | いちご | 90.7 | 97 | 35,696 | 35,696 |
| 武蔵野銀行 | 10.1 | 13.3 | 35,883 | 35,883 | 野村ホールディングス | 1,418.8 | 1,606.1 | 1,244,566 | 1,244,566 | 日本駐車場開発 | 83.2 | 113.4 | 26,649 | 26,649 |
| 千葉興業銀行 | 12.3 | 22.6 | 21,876 | 21,876 | 岡三証券グループ | 69.1 | 83.9 | 54,702 | 54,702 | スター・マイカ・HLDGS | 9.2 | 9.6 | 5,817 | 5,817 |
| 筑波銀行 | 34.5 | 41.8 | 10,241 | 10,241 | 丸三証券 | 26.1 | 31.8 | 30,973 | 30,973 | SREホールディングス | 3.9 | 4.1 | 18,204 | 18,204 |
| 七十七銀行 | 25.2 | 27.8 | 108,142 | 108,142 | 東洋証券 | 26 | 25.4 | 10,515 | 10,515 | ADワークスグループ | 13.4 | 5.1 | 1,071 | 1,071 |
| 秋田銀行 | 5.3 | 6.4 | 14,259 | 14,259 | 東海東京HD | 85.7 | 113.6 | 56,232 | 56,232 | ヒューリック | 183.7 | 222.4 | 321,145 | 321,145 |
| 山形銀行 | 8.7 | 10.6 | 11,151 | 11,151 | 光世証券 | 1.2 | 0.5 | 228 | 228 | 三栄建築設計 | 3.7 | — | — | — |
| 岩手銀行 | 5.4 | 6 | 14,112 | 14,112 | 水戸証券 | 21 | 26.3 | 11,124 | 11,124 | 野村不動産HLDGS | 49.3 | 53.1 | 208,895 | 208,895 |
| 東邦銀行 | 62.3 | 75.5 | 19,177 | 19,177 | いちよし証券 | 14.4 | 17.9 | 12,333 | 12,333 | 三重交通グループHD | 16.8 | 20.2 | 9,958 | 9,958 |
| 東北銀行 | 2.5 | 1 | 1,136 | 1,136 | 松井証券 | 46.6 | 47.2 | 38,184 | 38,184 | サムティ | 12.6 | — | — | — |
| ふくおかフィナンシャルG | 62.9 | 83.2 | 307,008 | 307,008 | マネックスG | 84.8 | 93.5 | 58,063 | 58,063 | 地主 | 6 | 8.4 | 17,194 | 17,194 |
| スルガ銀行 | 63 | 63 | 70,623 | 70,623 | 極東証券 | 9.7 | 13.1 | 19,178 | 19,178 | プレサンスコーポレーション | 12.5 | 12.5 | 23,412 | 23,412 |
| 八十二銀行 | 166.3 | 205 | 170,211 | 170,211 | 岩井コスモホールディング | 9 | 10.9 | 21,952 | 21,952 | ハウスコム | 0.8 | 0.3 | 321 | 321 |
| 山梨中央銀行 | 8.1 | 10.7 | 17,419 | 17,419 | アイザワ証券グループ | 11.3 | 13.8 | 25,530 | 25,530 | JPMC | 4.5 | 5.4 | 6,091 | 6,091 |

トピックス・インデックス・マザーファンド

| 銘柄 | 期首 | | 当期末 | | 銘柄 | 期首 | | 当期末 | | 銘柄 | 期首 | | 当期末 | |
|----------------|-------|---------|-----|-----------|-------------------|-------|---------|-----|---------|----------------|-------|-------|-----|-----------|
| | 株数 | 千株 | 株数 | 千株 | | 株数 | 千株 | 株数 | 千株 | | 株数 | 千株 | 株数 | 千株 |
| サンセイランディック | 1.6 | 0.7 | | 670 | M I X I | 18.6 | 21.4 | | 61,910 | インフォーマート | 85.3 | 94.1 | | 31,053 |
| エストラスト | 0.7 | 0.2 | | 143 | ジェイエイシーリゾートメント | 7.5 | 36.1 | | 28,807 | JPホールディングス | 23.5 | 25.5 | | 19,431 |
| フージャースHD | 12.2 | 14.4 | | 15,523 | 日本M&Aセンターホールディングス | 141.1 | 158.9 | | 105,716 | エコナックホールディングス | 9.2 | 1.8 | | 208 |
| オープンハウスグループ | 28.8 | 35 | | 193,375 | メンバーズ | 2.4 | 3.4 | | 3,264 | CLホールディングス | 2.1 | 2.3 | | 2,208 |
| 東急不動産HD | 236.7 | 286.9 | | 283,256 | 中広 | 1.1 | 0.4 | | 206 | プレステージ・インター | 34.9 | 46.7 | | 33,670 |
| 飯田GHD | 67.1 | 91.4 | | 207,203 | U Tグループ | 12.1 | 13 | | 35,503 | アミューズ | 4.4 | 6.1 | | 8,607 |
| イグランド | 0.8 | 0.3 | | 437 | アイティメディア | 3 | 3.8 | | 6,197 | ドリームインキュベータ | 2.5 | 3.1 | | 7,188 |
| ビーロット | 3.6 | 1.3 | | 1,290 | ケアネット | — | 20.4 | | 12,954 | クイック | 6.3 | 7 | | 14,770 |
| ファーストブラザーズ | 1 | 0.5 | | 555 | E・Jホールディングス | 5 | 5.8 | | 10,382 | T A C | 2.6 | 1.7 | | 282 |
| AND DOホールディングス | 4.7 | 5.7 | | 6,013 | オープンアップグループ | 24.7 | 30 | | 64,110 | 電通グループ | 80.8 | 107.8 | | 473,565 |
| シーアールイー | 4.4 | 4.2 | | 5,884 | コシダカホールディングス | 24.6 | 29.9 | | 31,036 | テイクアンドギヴニーズ | 2.1 | 4.8 | | 4,051 |
| プロパティエージェン | 0.7 | — | | — | アルトナー | 1.4 | 0.9 | | 1,679 | ぴあ | 2.7 | 3.4 | | 10,404 |
| ケイアイスター不動産 | 3.8 | 4.6 | | 17,756 | パンナグループ | 10.1 | 12.1 | | 27,321 | イオンファンタジー | 3.5 | 3.6 | | 8,064 |
| アグレ都市デザイン | 0.9 | 0.4 | | 604 | C D S | 1.4 | 0.7 | | 1,261 | シーティーエス | 9.3 | 12.3 | | 10,393 |
| ジェイ・エス・ビー | 1.9 | 3.9 | | 10,686 | リンクアンドモチベーション | 23.8 | 24.6 | | 15,670 | H UグループHD | 24 | 29.2 | | 78,460 |
| ロードスターキャピタル | 5.1 | 5.4 | | 12,641 | エス・エム・エス | 31.5 | 34.9 | | 74,773 | アルプス技研 | 7.9 | 8.7 | | 24,116 |
| テンポイノベーション | 1.6 | 0.6 | | 569 | サニーサイドアップG | 1.7 | 0.8 | | 439 | サニックス | 13.3 | 15.8 | | 4,313 |
| プロバリンクマネジメント | 1 | 0.4 | | 942 | パーソルホールディングス | 90.7 | 1,014.7 | | 280,564 | 日本空調サービス | 9.4 | 10.7 | | 11,641 |
| フェイスネットワーク | 1.4 | 0.6 | | 1,005 | リニカル | 3.2 | 1.5 | | 597 | ファルコホールディング | 434.8 | 527.5 | | 2,064,635 |
| 霞ヶ関キャピタル | — | 3.9 | | 56,706 | クックパッド | 21.9 | 27.2 | | 5,385 | ダスキン | 18.2 | 21.8 | | 84,169 |
| パーク24 | 51.1 | 74.4 | | 129,270 | エスクリ | 2.2 | 0.9 | | 222 | 明光ネットワークジャパン | 9.7 | 12.3 | | 8,400 |
| パルカ | 2.7 | 3 | | 5,373 | アイ・ケイ・ケイホールディング | 2.6 | 1.6 | | 1,241 | ファルコホールディング | 3.7 | 4.4 | | 10,375 |
| ミガロホールディングス | — | 0.6 | | 1,179 | 学情 | 4.2 | 5.1 | | 8,772 | 秀英予備校 | 1.2 | 0.9 | | 248 |
| 宮越ホールディングス | 3.6 | 4.3 | | 7,942 | スタジオアリス | 4 | 5 | | 10,415 | 田谷 | 0.9 | 0.7 | | 250 |
| 三井不動産 | 336 | 1,324.5 | | 1,830,459 | シミックホールディングス | 4.1 | — | | — | ラウンドワン | 68.6 | 94 | | 100,768 |
| 三菱地所 | 475.1 | 599.1 | | 1,368,044 | エプコ | 1.8 | 0.6 | | 480 | リゾートトラスト | 32.5 | 43.3 | | 125,721 |
| 平和不動産 | 12.8 | 15.4 | | 62,447 | N J S | 1.9 | 2.5 | | 8,562 | ピー・エム・エル | 10.2 | 12.3 | | 33,123 |
| 東京建物 | 68.8 | 83.2 | | 191,651 | 総合警備保障 | 152.8 | 166.4 | | 173,222 | リソノ教育 | 37.1 | 51.3 | | 12,978 |
| 京阪神ビルディング | 13.2 | 17.8 | | 28,088 | カカココム | 60.3 | 64.7 | | 161,782 | 早稲田アカデミー | 4.4 | 5.6 | | 8,876 |
| 住友不動産 | 142.3 | 138 | | 651,774 | アイロムグループ | 3 | 4 | | 11,104 | ユー・エス・エス | 84.6 | 223.6 | | 300,965 |
| テアオーシー | 14.2 | 16.8 | | 10,718 | セントケア・ホールディング | 5.1 | 7.3 | | 5,511 | 東京個別指導学院 | 9.5 | 12 | | 4,848 |
| 東京楽天地 | 1.3 | — | | — | サイネックス | 0.9 | 0.4 | | 283 | サイバーエージェント | 181.5 | 220.3 | | 230,984 |
| スターツコーポレーション | 11.3 | 13.6 | | 66,468 | ルネサンス | 5.6 | 7.8 | | 8,307 | 楽天グループ | 703.2 | 701.4 | | 675,518 |
| フジ住宅 | 11.1 | 11.7 | | 8,307 | ディップ | 14.4 | 15.3 | | 42,993 | クリーク・アンド・リパ社 | 4.9 | 5 | | 7,275 |
| 空港施設 | 9.4 | 13.1 | | 7,637 | デジタルホールディングス | 4.2 | 5.1 | | 4,743 | SBIグローバルアセット | 13.8 | 19.5 | | 11,700 |
| 明和地所 | 2.5 | 6.7 | | 6,485 | 新日本科学 | 8.7 | 9.1 | | 10,765 | フルキャストホールディングス | 17.4 | 19.9 | | 6,348 |
| ゴールドクレスト | 7.5 | 7.7 | | 25,410 | キャリアデザインセンター | 1.2 | 0.4 | | 747 | 山田コンサルティングGP | 4.2 | 4.4 | | 10,410 |
| エスリード | 3.7 | 4.5 | | 20,587 | ベネフィット・ワン | 38.1 | — | | — | セントラルスポーツ | 3 | 3.8 | | 9,564 |
| 日神グループHLDGS | 12.3 | 15 | | 7,485 | エムスリー | 162.3 | 197 | | 281,907 | テックプロ・ホールディング | 48.7 | 57.9 | | 172,223 |
| 日本エスコン | 14.8 | 17.6 | | 18,110 | ツカダ・グローバルHOLD | 3.4 | 1.8 | | 723 | エン・ジャパン | 14.9 | 16.2 | | 40,840 |
| MIRARTHホールディング | 39.9 | 49.3 | | 25,340 | プラス | 0.6 | 0.3 | | 167 | リソルホールディングス | 0.5 | 0.2 | | 918 |
| A V A N T I A | 3 | 1.1 | | 860 | アウトソーシング | 52.8 | — | | — | テックプロ・ホールディング | 48.7 | 57.9 | | 172,223 |
| イオンモール | 40.8 | 49.3 | | 102,174 | ウェルネット | 4.4 | 2 | | 1,580 | アトラグループ | 1.6 | 0.9 | | 127 |
| 毎日コムネット | 1.9 | 0.7 | | 499 | ワールドホールディングス | 3.8 | 3.9 | | 7,546 | アイ・アールジャパンHD | 4.3 | 5.2 | | 4,763 |
| ファースト住建 | 2.2 | 0.8 | | 883 | ディー・エヌ・エー | 32.8 | 35.5 | | 57,155 | KeePer技研 | 5.1 | 6.2 | | 27,063 |
| ランド | 473.6 | 539.6 | | 4,316 | 博報堂D Y HLDGS | 104.9 | 127.2 | | 153,021 | ファーストロジック | 1.2 | 0.7 | | 536 |
| カチタス | 21.2 | 25.6 | | 48,179 | ぐるなび | 15 | 18.7 | | 7,012 | 三機サービス | 0.8 | 0.4 | | 393 |
| トーセイ | 13.1 | 15.8 | | 35,676 | タカミヤ | 11.4 | 13.5 | | 5,940 | Gunosy | 6.5 | 7.9 | | 6,367 |
| 穴吹興産 | 1 | 0.5 | | 1,002 | ジャパンベストレスキューS | 4.2 | — | | — | デザインワン・ジャパン | 1.3 | 0.6 | | 79 |
| サンフロンティア不動産 | 13.2 | 14 | | 24,976 | ファンコミュニケーションズ | 12.4 | 14.2 | | 5,765 | イー・ガーディアン | 3 | 4.8 | | 8,712 |
| インテリックス | 1.3 | 0.5 | | 344 | ライク | 3.1 | 3.7 | | 5,427 | リブセンス | 2.5 | 1.2 | | 204 |
| ランドビジネス | 1.9 | 0.8 | | 163 | A o b a - B B T | 2 | 1 | | 326 | ジャパンマテリアル | 25.1 | 30.5 | | 54,869 |
| サンネクスタググループ | 1.5 | 0.7 | | 698 | エスプール | 23.7 | 31.5 | | 11,308 | ベクトル | 13 | 11.9 | | 11,043 |
| グランディハウス | 4.5 | 8.5 | | 4,751 | WDBホールディングス | 4.3 | 5.1 | | 8,970 | ウチヤマホールディングス | 2.3 | 0.9 | | 296 |
| 日本空港ビルディング | 27.8 | 33.8 | | 165,755 | ティア | 3.1 | 1.5 | | 682 | チャムガアコーポレーション | 6.8 | 8.3 | | 11,603 |
| サービズ業 (5.0%) | | | | | C D G | 0.7 | 0.2 | | 335 | キャリアリンク | 3 | 3.7 | | 9,346 |
| 明豊ファシリティアワークス | 3 | 1.1 | | 930 | アドウェイズ | 11.2 | 12.3 | | 4,255 | I B J | 6.2 | 7.6 | | 5,570 |
| L I F U L L | 27.9 | 24.2 | | 3,363 | パリュールコマース | 7.1 | 8.8 | | 9,812 | アサンテ | 4.3 | 5 | | 8,385 |

| 銘柄 | 期首 | 当期末 | |
|------------------|-------|---------|-----------|
| | 株数 | 株数 | 評価額 |
| | 千株 | 千株 | 千円 |
| バリューHR | 7.1 | 9 | 15,021 |
| M&Aキャピタルパートナー | 6.6 | 8.1 | 17,633 |
| ライドオンエクスプレスHD | 3 | 4 | 4,028 |
| ERIホールディングス | 1.4 | 0.6 | 1,240 |
| アビスト | 0.9 | 0.4 | 1,362 |
| シグマクス・ホールディング | 12.5 | 13.1 | 21,654 |
| ウィルグループ | 7 | 8.3 | 7,561 |
| エスクローA J | 6.7 | 2.5 | 357 |
| メドピア | 7.2 | 8 | 4,696 |
| レアジョブ | 1 | 0.4 | 158 |
| リカルトホールディングス | 608.4 | 717.9 | 6,610,423 |
| エラン | 10.8 | 13.2 | 11,246 |
| 土木管理総合試験 | 3.2 | 1 | 309 |
| 日本郵政 | 988.9 | 1,041.9 | 1,453,971 |
| ベルシステム24HLDGS | 11.2 | 10.7 | 16,456 |
| 鎌倉新書 | 9.3 | 8.5 | 4,377 |
| S MN | 1.3 | 0.4 | 118 |
| 一蔵 | 0.7 | 0.3 | 157 |
| グローバルキッズCOMP | 1 | 0.4 | 294 |
| エアトリ | 6 | 7.3 | 8,614 |
| アトラエ | 4.9 | 7.3 | 6,234 |
| ストライク | 3.5 | 4.9 | 22,711 |
| ソラスト | 22.5 | 27.5 | 15,345 |
| セラク | 2.5 | 3 | 4,290 |
| インソース | 17.9 | 21.6 | 23,652 |
| ベイカレント | 65.1 | 73.3 | 381,086 |
| ORCHESTRA HLDGS | 1.7 | 2.2 | 1,859 |
| アイモパイル | 3.6 | 12.7 | 6,502 |
| キャリアインデックス | 1.8 | 0.7 | 128 |
| MS - Japan | 1.9 | 4.5 | 4,590 |
| 船場 | 1.2 | 0.5 | 596 |
| ジャパンエレベーターSHD | 29.3 | 32.3 | 96,124 |
| フルテック | 0.8 | 0.3 | 338 |
| グリーンズ | 1.8 | 0.8 | 1,404 |
| ツナググループHLDGS | 1.5 | 0.6 | 409 |
| GAMEWITH | 1.6 | 0.9 | 185 |
| MS&CONSULTING | 0.8 | 0.4 | 208 |
| ウェルビー | 6 | — | — |
| エル・ティー・エス | 0.9 | 1.3 | 2,516 |
| ミダックホールディングス | 5 | 6 | 9,840 |
| 日総工産 | 6.3 | — | — |
| キュービーネットHLDGS | 3.9 | 5.7 | 6,053 |
| オープングループ | 11.1 | 13.5 | 2,862 |
| スプリックス | 1.5 | 0.7 | 565 |
| マネジメントソリューションズ | 3.5 | 4.9 | 8,428 |
| プロレド・パートナーズ | 2.1 | 2.4 | 1,480 |
| AND FACTORY | 1.6 | 0.7 | 189 |
| テノ・ホールディングス | 0.7 | 0.3 | 141 |
| フロンティア・マネジメント | 2.1 | 3 | 3,618 |
| ピアラ | 1.1 | 0.4 | 104 |
| コプロ・ホールディングス | 0.9 | 0.7 | 1,104 |
| ギークス | 0.7 | 0.3 | 134 |
| アンビスホールディングス | 8.8 | 21.4 | 40,724 |
| カーブスホールディングス | 22.5 | 27.3 | 20,748 |
| フォーラムエン지니어リング | 4.9 | 13.6 | 13,232 |
| FAST FITNESS JAP | 2.8 | 3.4 | 4,440 |
| ダイレクトマーケティングミクス | 8.5 | 12 | 2,964 |
| ポピンズ | 1.2 | 1.9 | 2,798 |

| 銘柄 | 期首 | 当期末 | |
|-----------------|---------|--------------|-----------------|
| | 株数 | 株数 | 評価額 |
| | 千株 | 千株 | 千円 |
| LITALICO | 6.4 | 7.8 | 9,516 |
| コンフィデンス・インターワーク | 0.3005 | 0.2 | 357 |
| アドバンテッジリスクマネ | 2.5 | 1.1 | 619 |
| リコグループ | 45.7 | 49.9 | 91,915 |
| 東祥 | 5.7 | 6.9 | 4,885 |
| ID&Eホールディングス | 4.9 | 6 | 24,660 |
| ビーウィズ | 2.1 | 2.1 | 4,059 |
| TREホールディングス | 17.4 | 19.1 | 29,853 |
| 人・夢・技術グループ | 3 | 4.1 | 7,146 |
| N I S S O H D | — | 8.7 | 6,881 |
| 大栄環境 | 21 | 18.1 | 56,019 |
| 日本管財ホールディング | 8.6 | 10.3 | 26,893 |
| エイチ・アイ・エス | 23.8 | 31.9 | 52,124 |
| ラックランド | 3.8 | 4.5 | 9,022 |
| 共立メンテナンス | 14.1 | 31.3 | 71,958 |
| イチネンホールディングス | 8.9 | 10.5 | 19,887 |
| 建設技術研究所 | 4.3 | 5.1 | 22,873 |
| スペース | 5.2 | 7.3 | 8,409 |
| 燦ホールディングス | 3.4 | 9.2 | 10,966 |
| スバル興業 | 0.3 | 3.9 | 11,817 |
| 東京アトル | 2 | 0.8 | 884 |
| タナベコンサルティング | 2.2 | 4.3 | 5,469 |
| ナガワ | 2.2 | 3.1 | 22,475 |
| 東京都競馬 | 6.9 | 7.3 | 31,499 |
| 常盤興産 | 1.8 | 0.8 | 1,319 |
| カナモト | 12.8 | 15.4 | 45,183 |
| ニシオホールディングス | 7.6 | 8.2 | 33,456 |
| アゴラホスピタリティーG | 34.5 | 13.6 | 571 |
| トランス・コスモス | 10.2 | 11.1 | 38,850 |
| 乃村工藝社 | 36.1 | 43.5 | 35,365 |
| 藤田観光 | 3.3 | 4.4 | 40,920 |
| KNT-CTホールディングス | 4.9 | 6 | 7,662 |
| トーカイ | 7.4 | 8.8 | 19,113 |
| 白洋舎 | 0.8 | 0.3 | 701 |
| セコム | 83.7 | 101.5 | 1,115,992 |
| セントラル警備保障 | 4.5 | 5.4 | 15,336 |
| 丹青社 | 15.7 | 19.3 | 16,520 |
| メイテックグループホルデ | 32.2 | 34 | 112,200 |
| 応用地質 | 7.7 | 9.3 | 23,901 |
| 船井総研ホールディン | 17.2 | 20 | 46,880 |
| 進学会ホールディングス | 1.8 | 0.8 | 181 |
| オオバ | 3.6 | 1.5 | 1,501 |
| いであ | 1.6 | 0.6 | 1,366 |
| 学究社 | 3.2 | 4 | 7,884 |
| ベネッセホールディングス | 30.6 | — | — |
| イオンディライト | 9.2 | 10.7 | 43,335 |
| ナック | 3.9 | 8.4 | 4,678 |
| ダイセキ | 16.8 | 20.3 | 77,140 |
| ステップ | 2.9 | 3.7 | 7,340 |
| | 千株 | 千株 | 千円 |
| 合計 | 株数、金額 | 118,452,6005 | 158,797.7 |
| | 銘柄数<比率> | 2,141銘柄 | 2,107銘柄 <98.9%> |

(注1) 銘柄欄の()内は国内株式の評価総額に対する各業種の比率。

(注2) 合計欄の< >内は、純資産総額に対する評価額の比率。

(注3) 評価額の単位未満は切捨て。

(2)先物取引の銘柄別期末残高(評価額)

| 銘柄別 | 当期末 | |
|-------|-------|-----|
| | 買建額 | 売建額 |
| 国内 | 百万円 | 百万円 |
| TOPIX | 4,014 | — |

(注) 単位未満は切捨て。

トピックス・インデックス・マザーファンド

■有価証券の貸付及び借入の状況

| 項 目 | 当 期 末 | |
|-----|------------------------|----------------|
| | 貸 付 | 借 入 |
| 株式 | 9,416,600 (25,600) | 株 一 (一) |

(注1) ()内は、利害関係人等に貸付もしくは借入をしているもの。
 (注2) 当ファンドに係る当作成期中の利害関係人のうち、大和証券株式会社へ25,600株を貸付けています。

■投資信託財産の構成

2024年9月19日現在

| 項 目 | 当 期 末 | |
|--------------|-------------------|-----------|
| | 評 価 額 | 比 率 |
| 株式 | 千円 356,834,192 | % 93.3 |
| コール・ローン等、その他 | 25,717,031 | 6.7 |
| 投資信託財産総額 | 382,551,223 | 100.0 |

(注) 評価額の単位未満は切捨て。

■資産、負債、元本および基準価額の状況

2024年9月19日現在

| 項 目 | 当 期 末 |
|------------------------|-------------------------|
| (A) 資産 | 382,924,789,572円 |
| コール・ローン等 | 25,478,329,637 |
| 株式(評価額) | 356,834,192,710 |
| 未収入金 | 46,014,750 |
| 未収配当金 | 143,481,592 |
| その他未収収益 | 6,361,010 |
| 差入委託証拠金 | 416,409,873 |
| (B) 負債 | 22,087,405,678 |
| 未払解約金 | 2,115,824,970 |
| 未払利息 | 1,994,200 |
| 差入委託証拠金代用有価証券 | 373,850,000 |
| 受入担保金 | 19,595,736,508 |
| (C) 純資産総額 (A-B) | 360,837,383,894 |
| 元本 | 189,574,987,849 |
| 次期繰越損益金 | 171,262,396,045 |
| (D) 受益権総口数 | 189,574,987,849口 |
| 1万口当り基準価額 (C/D) | 19,034円 |

* 期首における元本額は162,050,849,324円、当作成期間中における追加設定元本額は45,411,662,041円、同解約元本額は17,887,523,516円です。

* 当期末における当マザーファンドを投資対象とする投資信託の元本額：

| | |
|----------------------------------|----------------|
| トピックス・インデックスファンド | 2,798,372,060円 |
| ダイワ・トピックス・インデックスファンドVA | 3,848,188,250円 |
| 適格機関投資家専用・ダイワ・トピックスインデックスファンドVA2 | 906,219円 |
| ダイワ国内重視バランスファンド30VA (一般投資家私募) | 9,102,808円 |
| ダイワ国内重視バランスファンド50VA (一般投資家私募) | 139,731,414円 |
| ダイワ国際分散バランスファンド30VA (一般投資家私募) | 11,345,216円 |
| ダイワ国際分散バランスファンド50VA (一般投資家私募) | 326,312,724円 |

| | |
|--|-----------------|
| 国内株式ファンド (適格機関投資家専用) | 1,210,305,503円 |
| 日本株式インデックスファンド (FOFs用) (適格機関投資家専用) | 827,907,895円 |
| アセット・アロケーションファンド (リスク判断付き) 2023-07 (適格機関投資家専用) | 1,139,715,535円 |
| D-1's TOPIXインデックス | 12,938,980円 |
| DCダイワ・ターゲットイヤー2050 | 245,158,420円 |
| iFree TOPIXインデックス | 8,844,359,593円 |
| iFree 8資産バランス | 5,013,457,415円 |
| iFree 年金バランス | 1,182,689,580円 |
| DCダイワ・ターゲットイヤー2060 | 4,356,391円 |
| DCダイワ日本株式インデックス | 71,685,254,909円 |
| ダイワ・ライフ・バランス30 | 2,995,954,769円 |
| ダイワ・ライフ・バランス50 | 5,105,800,306円 |
| ダイワ・ライフ・バランス70 | 6,091,493,918円 |
| 年金ダイワ日本株式インデックス | 7,876,878,388円 |
| DCダイワ・ターゲットイヤー2030 | 48,139,105円 |
| DCダイワ・ターゲットイヤー2040 | 75,695,100円 |
| ダイワつみたてインデックス日本株式 | 6,305,357,891円 |
| ダイワつみたてインデックスバランス30 | 12,225,840円 |
| ダイワつみたてインデックスバランス50 | 13,614,963円 |
| ダイワつみたてインデックスバランス70 | 34,656,708円 |
| ダイワ国内株式インデックス (ラップ専用) | 20,916,944,464円 |
| ダイワ世界バランスファンド40VA | 46,891,177円 |
| ダイワ世界バランスファンド60VA | 19,720,730円 |
| ダイワ・バランスファンド35VA | 3,084,822,859円 |
| ダイワ・バランスファンド25VA (適格機関投資家専用) | 302,070,134円 |
| ダイワ国内バランスファンド25VA (適格機関投資家専用) | 40,356,490円 |
| ダイワ国内バランスファンド30VA (適格機関投資家専用) | 58,043,663円 |
| ダイワ・ノーロード TOPIXファンド | 254,956,622円 |
| ダイワファンドラップ TOPIXインデックス | 14,493,376,584円 |
| ダイワ TOPIXインデックス (ダイワSMA専用) | 11,277,755,136円 |
| ダイワファンドラップオンライン TOPIXインデックス | 3,461,251,358円 |
| スタイル9 (4資産分散・保守型) | 653,516円 |
| スタイル9 (4資産分散・バランス型) | 4,526,493円 |
| スタイル9 (4資産分散・積極型) | 6,312,663円 |
| スタイル9 (6資産分散・保守型) | 294,059円 |
| スタイル9 (6資産分散・バランス型) | 8,587,397円 |
| スタイル9 (6資産分散・積極型) | 9,660,471円 |
| スタイル9 (8資産分散・保守型) | 475,377円 |
| スタイル9 (8資産分散・バランス型) | 6,881,945円 |
| スタイル9 (8資産分散・積極型) | 20,216,126円 |
| ダイワ・インデックスセレクト TOPIX | 1,026,872,998円 |
| ダイワライフスタイル25 | 94,440,616円 |
| ダイワライフスタイル50 | 432,609,935円 |
| ダイワライフスタイル75 | 381,701,916円 |
| DC・ダイワ・トピックス・インデックス (確定拠出年金専用ファンド) | 7,765,645,220円 |

* 当期末の計算口数当りの純資産額は19,034円です。

■損益の状況

当期 自 2023年9月20日 至 2024年9月19日

| 項 目 | 当 期 |
|-------------------------------|-------------------------|
| (A) 配当等収益 | 6,990,755,826円 |
| 受取配当金 | 6,904,581,092 |
| 受取利息 | 14,749,896 |
| その他収益金 | 76,655,921 |
| 支払利息 | △ 5,231,083 |
| (B) 有価証券売買損益 | 21,191,395,779 |
| 売買益 | 40,744,990,562 |
| 売買損 | △ 19,553,594,783 |
| (C) 先物取引等損益 | 1,339,777,850 |
| 取引益 | 2,561,210,950 |
| 取引損 | △ 1,221,433,100 |
| (D) 当期損益金 (A + B + C) | 29,521,929,455 |
| (E) 前期繰越損益金 | 117,915,885,385 |
| (F) 解約差損益金 | △ 15,582,131,654 |
| (G) 追加信託差損益金 | 39,406,712,859 |
| (H) 合計 (D + E + F + G) | 171,262,396,045 |
| 次期繰越損益金 (H) | 171,262,396,045 |

(注1) 解約差損益金とは、一部解約時の解約価額と元本との差額をいい、元本を下回る場合は利益として、上回る場合は損失として処理されます。

(注2) 追加信託差損益金とは、追加信託金と元本との差額をいい、元本を下回る場合は損失として、上回る場合は利益として処理されます。

配当込みTOPIX（本書類における「TOPIX（配当込み）」をいう。）の指数値及び同指数に係る標章又は商標は、株式会社JPX総研又は株式会社JPX総研の関連会社（以下「JPX」という。）の知的財産であり、指数の算出、指数値の公表、利用など同指数に関するすべての権利・ノウハウ及び同指数に係る標章又は商標に関するすべての権利はJPXが有する。JPXは、同指数の指数値の算出又は公表の誤謬、遅延又は中断に対し、責任を負わない。当ファンドは、JPXにより提供、保証又は販売されるものではなく、当ファンドの設定、販売及び販売促進活動に起因するいかなる損害に対してもJPXは責任を負わない。