

DCダイワ外国株式インデックス

運用報告書(全体版)

第21期

(決算日 2023年11月30日)

(作成対象期間 2022年12月1日～2023年11月30日)

受益者のみなさまへ

毎々、格別のご愛顧にあずかり厚くお礼申し上げます。

当ファンドは、外国の株式に投資し、投資成果をMSCIコクサイ指数（配当込み、円ベース）の動きに連動させることをめざしております。当作成期につきましてもそれに沿った運用を行ないました。ここに、運用状況をご報告申し上げます。

今後とも一層のお引立てを賜りますよう、お願い申し上げます。

大和アセットマネジメント

Daiwa Asset Management

大和アセットマネジメント株式会社
東京都千代田区丸の内一丁目9番1号
お問い合わせ先（コールセンター）
TEL 0120-106212
(営業日の9:00～17:00)
<https://www.daiwa-am.co.jp/>

★当ファンドの仕組みは次の通りです。

商品分類	追加型投信／海外／株式／インデックス型		
信託期間	無期限（設定日：2003年1月27日）		
運用方針	投資成果をMSCIコクサイ指数（配当込み、円ベース）の動きに連動させることをめざして運用を行ないます。		
主要投資対象	ベビーファンド	外国株式インデックスマザーファンドの受益証券および外国の株式（預託証券を含みます。）	
	外国株式インデックスマザーファンド	外国の株式（預託証券を含みます。）	
組入制限	ベビーファンドのマザーファンド組入上限比率	無制限	
	マザーファンドの株式組入上限比率	無制限	
分配方針	分配対象額は、経費控除後の配当等収益と売買益（評価益を含みます。）等とし、原則として、配当等収益等を中心に分配します。ただし、分配対象額が少額の場合には、分配を行わないことがあります。		

最近5期の運用実績

決算期	基準価額			MSCIコクサイ指数 (税引後配当込み、円ベース)		株式 組入比率	株式 先物比率	投資証券 組入比率	純資産 総額
	(分配落)	税込み 分配金	期中 騰落率	(ベンチマーク)	期中 騰落率				
	円	円	%		%	%	%	%	百万円
17期末(2019年12月2日)	38,300	0	11.5	39,136	11.6	90.5	6.7	2.7	80,839
18期末(2020年11月30日)	41,839	0	9.2	42,780	9.3	93.3	4.7	2.3	99,111
19期末(2021年11月30日)	57,125	0	36.5	58,423	36.6	91.4	6.5	2.2	157,195
20期末(2022年11月30日)	59,829	0	4.7	61,203	4.8	89.7	8.1	2.2	189,010
21期末(2023年11月30日)	72,951	0	21.9	74,617	21.9	89.8	8.2	1.9	250,774

(注1) 基準価額の騰落率は分配金込み。

(注2) MSCIコクサイ指数(税引後配当込み、円ベース)は、MSCI Inc. (「MSCI」)の承諾を得て、MSCIコクサイ指数(税引後配当込み、米ドルベース)をもとに円換算し、当ファンド設定日の前営業日を10,000として大和アセットマネジメントが計算したものです。MSCIコクサイ指数(税引後配当込み、米ドルベース)は、MSCIが開発した指数です。同指数に対する著作権、知的所有権その他一切の権利はMSCIに帰属します。またMSCIは、同指数の内容を変更する権利および公表を停止する権利を有しています。本ファンドは、MSCIによって保証、推奨、または宣伝されるものではなく、MSCIは本ファンドまたは本ファンドに基づいているインデックスに関していかなる責任も負いません。免責事項全文についてはこちらをご覧ください。[<https://www.daiwa-am.co.jp/specialreport/globalmarket/notice.html>]

(注3) 海外の指数は、基準価額への反映を考慮して、現地前営業日の終値を採用しています。

(注4) 指数値は、指数提供会社により過去に遡って修正される場合があります。上記の指数は直近で知り得るデータを使用しております。

(注5) 組入比率は、マザーファンドの組入比率を当ファンドベースに換算したものを含みます。

(注6) 株式組入比率は新株予約権証券を含みます。

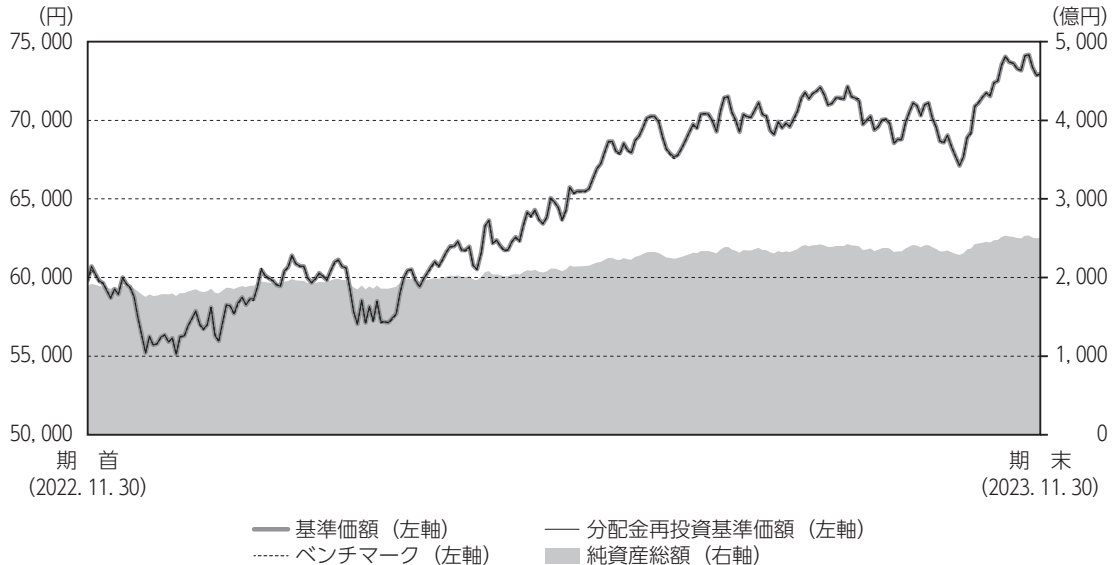
(注7) 株式先物比率は買建比率-売建比率です。

※ベンチマークを「MSCIコクサイ指数(円ベース)」から「MSCIコクサイ指数(税引後配当込み、円ベース)」に変更しました。



運用経過

基準価額等の推移について



(注) 分配金再投資基準価額およびベンチマークは、当作成期首の基準価額をもとに指数化したものです。

- * 分配金再投資基準価額は、分配金（税込み）を分配時に再投資したものとみなして計算したもので、ファンド運用の実質的なパフォーマンスを示すものです。
- * 分配金を再投資するかどうかについては、お客さまがご利用のコースにより異なります（分配金を自動的に再投資するコースがないファンドもあります）。また、ファンドの購入価額により課税条件も異なります。したがって、お客さまの損益の状況を示すものではありません。
- * ベンチマークはMSCIコクサイ指数（税引後配当込み、円ベース）です。
※ベンチマークを「MSCIコクサイ指数（円ベース）」から「MSCIコクサイ指数（税引後配当込み、円ベース）」に変更しました。

基準価額・騰落率

期首：59,829円

期末：72,951円（分配金0円）

騰落率：21.9%（分配金込み）

基準価額の主な変動要因

海外株式市況が上昇したことや、為替相場が円安になったことにより、基準価額は上昇しました。くわしくは「投資環境について」をご参照ください。

DCダイワ外国株式インデックス

年 月 日	基 準 価 額		M S C I コクサイ指数 (税引後配当込み、円ベース)		株 式 組入比率	株 式 先物比率	投資証券 組入比率
	円	騰 落 率	(ベンチマーク)	騰 落 率			
(期首) 2022年11月30日	59,829	—	61,203	—	89.7	8.1	2.2
12月末	56,144	△ 6.2	57,415	△ 6.2	91.3	6.4	2.2
2023年 1月末	58,252	△ 2.6	59,613	△ 2.6	90.1	7.6	2.3
2月末	60,288	0.8	61,638	0.7	93.0	5.0	2.2
3月末	59,976	0.2	61,315	0.2	92.4	5.6	2.1
4月末	61,611	3.0	62,954	2.9	92.1	5.7	2.1
5月末	64,465	7.7	65,910	7.7	91.8	6.4	2.0
6月末	69,519	16.2	71,114	16.2	92.8	5.1	2.0
7月末	70,561	17.9	72,192	18.0	91.9	6.3	2.0
8月末	71,779	20.0	73,417	20.0	90.3	7.8	1.9
9月末	70,035	17.1	71,626	17.0	92.2	6.0	1.9
10月末	67,664	13.1	69,224	13.1	90.7	7.6	1.9
(期末) 2023年11月30日	72,951	21.9	74,617	21.9	89.8	8.2	1.9

(注) 期末基準価額は分配金込み、騰落率は期首比。

投資環境について

(2022. 12. 1 ~ 2023. 11. 30)

■海外株式市況

海外株式市況は上昇しました。

海外株式市況は、当作成期首より、米国の景況感や企業業績の悪化懸念などから、2022年末にかけて下落しました。2023年に入ると、F R B（米国連邦準備制度理事会）が今後利上げ幅を縮小させるのではないかとの期待を背景に上昇しました。2月には、米国の利上げ長期化への懸念から軟調な展開となり、3月には、米国の地方銀行の経営破綻やスイスの金融大手の株価急落により信用不安が高まり、続落しました。経営破綻した米国の地方銀行の預金保護やF R Bによる金融機関への流動性供給、スイスの金融大手の救済合併の決定などにより信用不安が後退したことから、3月下旬には上昇に転じました。その後レンジでの推移をほさみ、6月以降は、米国の債務上限問題の解決や米国のインフレ警戒感の後退、中国の経済対策への期待から、欧米株ともに上昇しました。8月以降は、米国で堅調な経済指標が追加利上げ観測からの米国金利上昇を招いたことや、欧州で弱い経済指標が欧州経済への先行き懸念を強めたことから、下落しました。11月に入ると、米国の利上げ打ち止め観測などを背景に米国金利の下落傾向が続き、上昇しました。

■為替相場

為替相場は、当作成期を通して見ると円安となりました。

対円為替相場は、当作成期首より、インフレ率の低下期待などから米国金利が低下したことで日米金利差の縮小が意識され、円高米ドル安となりました。その後2023年2月には、堅調な米国の経済指標を受けて米国金利が上昇したことで円安に転じましたが、3月に入り、信用不安の拡大により米国金利が大きく低下したことやリスク回避による円買い需要の高まりなどから、円高となりました。4月以降は、経済指標の上振れなどを背景に米国金利が上昇するに連れて、米ドルなどの通貨は対円で上昇（円安）しました。

前作成期末における「今後の運用方針」

■当ファンド

今後の運用にあたりましては、引き続き、「外国株式インデックスマザーファンド」の受益証券をほぼ100%組み入れることで、ベンチマークの動きに連動する投資成果をめざして運用を行ってまいります。

■外国株式インデックスマザーファンド

今後の運用にあたりましては、引き続き、当ファンドの運用方針に基づき、ベンチマークの動きに連動する投資成果をめざして運用を行ってまいります。

ポートフォリオについて

(2022. 12. 1 ~ 2023. 11. 30)

■当ファンド

「外国株式インデックスマザーファンド」の受益証券をほぼ100%組み入れました。

■外国株式インデックスマザーファンド

外国株式を中心に組み入れ、S & P 500先物取引等の株価指数先物も一部利用し、株式組入比率（投資信託証券、株価指数先物を含む。）につきましては、当作成期を通じておおむね100%程度の水準を維持しました。

外国株式等のポートフォリオ構築にはリスクモデルを利用し、ファンドの資産規模や資金動向、売買コストの抑制等を勘案しながら、基準価額とベンチマークとの連動性を維持・向上させるよう運用を行いました。

* マザーファンドのベンチマークは以下の通りです。

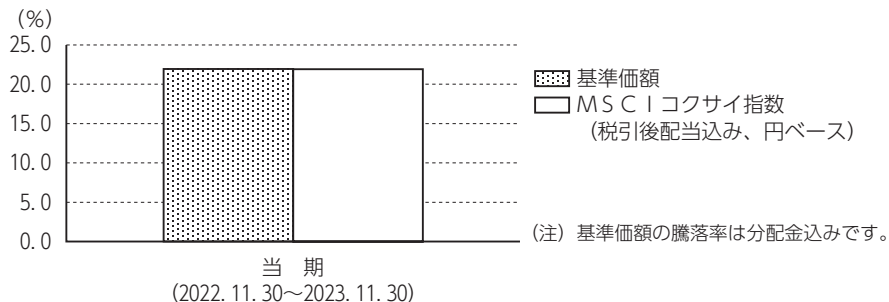
組入ファンド	ベンチマーク
外国株式インデックスマザーファンド	M S C I コクサイ指数（税引後配当込み、円ベース）

ベンチマークとの差異について

当作成期のベンチマークの騰落率は21.9%となりました。一方、当ファンドの基準価額の騰落率は21.9%となりました。

マザーファンドで組み入れているポートフォリオの騰落率とベンチマークの騰落率との差異、運用管理費用、売買コスト等がかい離要因としてあげられます。

以下のグラフは、当ファンドの基準価額とベンチマークとの騰落率の対比です。



* ベンチマークはM S C I コクサイ指数（税引後配当込み、円ベース）です。

分配金について

当作成期は、確定拠出型年金向けファンドであることを考慮し、収益分配を見送らせていただきました。

なお、留保益につきましては、運用方針に基づき運用させていただきます。

■分配原資の内訳（1万口当り）

項 目	当 期	
	2022年12月1日 ～2023年11月30日	
当期分配金（税込み）	(円)	—
対基準価額比率	(%)	—
当期の収益	(円)	—
当期の収益以外	(円)	—
翌期繰越分配対象額	(円)	62,950

- (注1) 「当期の収益」は「経費控除後の配当等収益」および「経費控除後の有価証券売買等損益」から分配に充当した金額です。また、「当期の収益以外」は「収益調整金」および「分配準備積立金」から分配に充当した金額です。
- (注2) 円未満は切捨てており、当期の収益と当期の収益以外の合計が当期分配金（税込み）に合致しない場合があります。
- (注3) 当期分配金の対基準価額比率は当期分配金（税込み）の期末基準価額（分配金込み）に対する比率で、ファンドの収益率とは異なります。
- (注4) 投資信託の計理上、「翌期繰越分配対象額」は当該決算期末時点の基準価額を上回る場合がありますが、実際には基準価額を超える額の分配金をお支払いすることはありません。



今後の運用方針

■当ファンド

今後の運用にあたりましては、引き続き、「外国株式インデックスマザーファンド」の受益証券をほぼ100%組み入れることで、ベンチマークの動きに連動する投資成果をめざして運用を行ってまいります。

■外国株式インデックスマザーファンド

今後の運用にあたりましては、引き続き、当ファンドの運用方針に基づき、ベンチマークの動きに連動する投資成果をめざして運用を行ってまいります。

1万口当りの費用の明細

項 目	当 期 (2022. 12. 1~2023. 11. 30)		項 目 の 概 要
	金 額	比 率	
信 託 報 酬	178円	0. 275%	信託報酬＝当作成期中の平均基準価額×信託報酬率 当作成期中の平均基準価額は64, 850円です。
(投 信 会 社)	(64)	(0. 099)	投信会社分は、ファンドの運用と調査、受託会社への運用指図、基準価額の計算、法定書面等の作成等の対価
(販 売 会 社)	(86)	(0. 132)	販売会社分は、運用報告書等各种書類の送付、口座内での各ファンドの管理、購入後の情報提供等の対価
(受 託 会 社)	(29)	(0. 044)	受託会社分は、運用財産の管理、投信会社からの指図の実行の対価
売 買 委 託 手 数 料	3	0. 004	売買委託手数料＝当作成期中の売買委託手数料／当作成期中の平均受益権口数 売買委託手数料は、有価証券等の売買の際、売買仲介人に支払う手数料
(株 式)	(2)	(0. 003)	
(先物・オプション)	(1)	(0. 001)	
(投 資 証 券)	(0)	(0. 000)	
有 価 証 券 取 引 税	3	0. 005	有価証券取引税＝当作成期中の有価証券取引税／当作成期中の平均受益権口数 有価証券取引税は、有価証券の取引の都度発生する取引に関する税金
(株 式)	(3)	(0. 005)	
(投 資 証 券)	(0)	(0. 000)	
そ の 他 費 用	12	0. 018	その他費用＝当作成期中のその他費用／当作成期中の平均受益権口数
(保 管 費 用)	(11)	(0. 017)	保管費用は、海外における保管銀行等に支払う有価証券等の保管および資金の送金・資産の移転等に要する費用
(監 査 費 用)	(1)	(0. 001)	監査費用は、監査法人等に支払うファンドの監査に係る費用
(そ の 他)	(0)	(0. 000)	信託事務の処理等に関するその他の費用
合 計	196	0. 302	

(注1) 当作成期中の費用（消費税のかかるものは消費税を含む）は追加、解約によって受益権口数に変動があるため、項目の概要の簡便法により算出した結果です。

(注2) 各金額は項目ごとに円未満を四捨五入してあります。

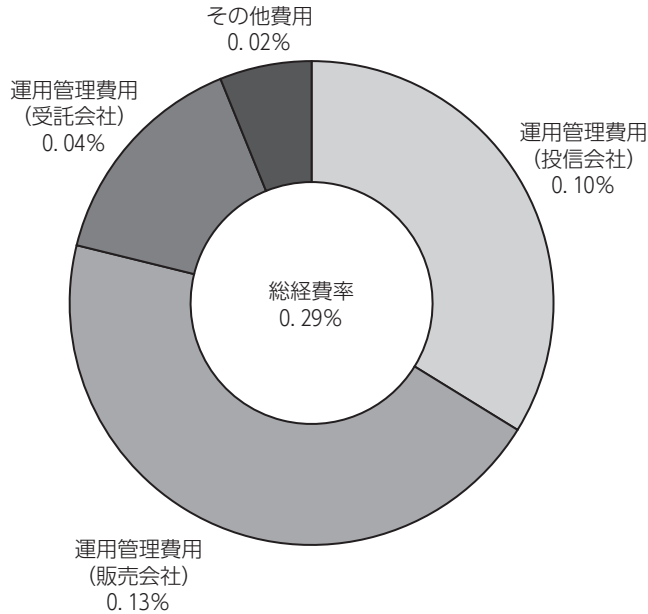
(注3) 各比率は1万口当りのそれぞれの費用金額を当作成期中の平均基準価額で除して100を乗じたもので、小数点第3位未満を四捨五入してあります。

(注4) 組み入れているマザーファンドがある場合、売買委託手数料、有価証券取引税およびその他費用は、当該マザーファンドが支払った金額のうち、このファンドに対応するものを含みます。組み入れている投資信託証券（マザーファンドを除く。）がある場合、各項目の費用は、当該投資信託証券が支払った費用を含みません。なお、当該投資信託証券の直近の計算期末時点における「1万口当りの費用の明細」が取得できるものについては「組入上位ファンドの概要」に表示することとしております。

参考情報

■ 総経費率

当作成期中の運用・管理にかかった費用の総額を、期中の平均受益権口数に期中の平均基準価額（1口当り）を乗じた数で除した総経費率（年率）は0.29%です。



(注1) 1万口当りの費用明細において用いた簡便法により算出したものです。

(注2) 各費用は、原則として、募集手数料、売買委託手数料および有価証券取引税を含みません。

(注3) 各比率は、年率換算した値です。

DCダイワ外国株式インデックス

■売買および取引の状況

親投資信託受益証券の設定・解約状況

(2022年12月1日から2023年11月30日まで)

	設 定		解 約	
	□ 数 千口	金 額 千円	□ 数 千口	金 額 千円
外国株式 インデックス マザーファンド	5,292,971	24,700,287	1,566,280	7,223,502

(注) 単位未満は切捨て。

■株式売買金額の平均組入株式時価総額に対する割合

(2022年12月1日から2023年11月30日まで)

項 目	当 期
	外国株式インデックスマザーファンド
(a) 期中の株式売買金額	51,216,680千円
(b) 期中の平均組入株式時価総額	321,507,110千円
(c) 売買高比率 (a) / (b)	0.15

(注1) (b)は各月末現在の組入株式時価総額の平均。

(注2) 単位未満は切捨て。

■利害関係人との取引状況等

当作成期中における利害関係人との取引はありません。

■組入資産明細表

親投資信託残高

種 類	期 首	当 期 末	
	□ 数 千口	□ 数 千口	評 価 額 千円
外国株式インデックス マザーファンド	43,789,686	47,516,377	250,748,677

(注) 単位未満は切捨て。

■投資信託財産の構成

2023年11月30日現在

項 目	当 期 末	
	評 価 額 千円	比 率 %
外国株式インデックス マザーファンド	250,748,677	99.8
コール・ローン等、その他	621,251	0.2
投資信託財産総額	251,369,929	100.0

(注1) 評価額の単位未満は切捨て。

(注2) 外貨建資産は、期末の時価を対顧客直物電信売買相場の仲値をもとに投資信託協会が定める計算方法により算出されるレートで邦貨換算したものです。なお、11月30日における邦貨換算レートは、1アメリカ・ドル=147.07円、1カナダ・ドル=108.21円、1オーストラリア・ドル=97.45円、1香港・ドル=18.84円、1シンガポール・ドル=110.38円、1ニュージーランド・ドル=90.70円、1イギリス・ポンド=186.84円、1イスラエル・シェケル=39.913円、1スイス・フラン=168.56円、1デンマーク・クローネ=21.66円、1ノルウェー・クローネ=13.81円、1スウェーデン・クローネ=14.21円、1ユーロ=161.51円です。

(注3) 外国株式インデックスマザーファンドにおいて、当期末における外貨建純資産(394,774,332千円)の投資信託財産総額(416,412,657千円)に対する比率は、94.8%です。

■資産、負債、元本および基準価額の状況

2023年11月30日現在

項 目	当 期 末
(A) 資産	251,369,929,177円
コール・ローン等	621,251,240
外国株式インデックス マザーファンド(評価額)	250,748,677,937
(B) 負債	595,380,826
未払解約金	271,645,680
未払信託報酬	322,598,950
その他未払費用	1,136,196
(C) 純資産総額(A-B)	250,774,548,351
元本	34,375,944,858
次期繰越損益金	216,398,603,493
(D) 受益権総口数	34,375,944,858口
1万口当り基準価額(C/D)	72,951円

* 期首における元本額は31,591,953,217円、当作成期間中における追加設定元本額は8,321,699,131円、同解約元本額は5,537,707,490円です。

* 当期末の計算口数当りの純資産額は72,951円です。

■損益の状況

当期 自 2022年12月1日 至 2023年11月30日

項 目	当 期
(A) 配当等収益	△ 136,211円
受取利息	10,727
支払利息	△ 146,938
(B) 有価証券売買損益	41,529,440,890
売買益	44,486,704,980
売買損	△ 2,957,264,090
(C) 信託報酬等	△ 588,959,617
(D) 当期繰越損益金 (A + B + C)	40,940,345,062
(E) 前期繰越損益金	43,678,611,985
(F) 追加信託差損益金	131,779,646,446
(配当等相当額)	(118,929,017,185)
(売買損益相当額)	(12,850,629,261)
(G) 合計 (D + E + F)	216,398,603,493
次期繰越損益金 (G)	216,398,603,493
追加信託差損益金	131,779,646,446
(配当等相当額)	(118,929,017,185)
(売買損益相当額)	(12,850,629,261)
分配準備積立金	84,619,093,258
繰越損益金	△ 136,211

(注1) 信託報酬等には信託報酬に対する消費税等相当額を含めて表示しておりません。

(注2) 追加信託差損益金とは、追加信託金と元本との差額をいい、元本を下回る場合は損失として、上回る場合は利益として処理されます。

(注3) 収益分配金の計算過程は下記「収益分配金の計算過程（総額）」をご参照ください。

■収益分配金の計算過程（総額）

項 目	当 期
(a) 経費控除後の配当等収益	0円
(b) 経費控除後の有価証券売買等損益	40,940,398,530
(c) 収益調整金	131,779,646,446
(d) 分配準備積立金	43,678,694,728
(e) 当期分配対象額 (a + b + c + d)	216,398,739,704
(f) 分配金	0
(g) 翌期繰越分配対象額 (e - f)	216,398,739,704
(h) 受益権総口数	34,375,944,858口

《お知らせ》

■ベンチマークの変更について

当ファンドおよびマザーファンドにおいてベンチマークとしている株価指数を、以下の通り配当を含む株価指数に変更しました。

変更前：MSCIコクサイ指数（円ベース）

変更後：MSCIコクサイ指数（配当込み、円ベース）

外国株式インデックスマザーファンド

運用報告書 第24期 (決算日 2023年11月30日)

(作成対象期間 2022年12月1日～2023年11月30日)

外国株式インデックスマザーファンドの運用状況をご報告申し上げます。

★当ファンドの仕組みは次の通りです。

運用方針	投資成果をMSCIコクサイ指数（配当込み、円ベース）の動きに連動させることをめざして運用を行なうことを基本とします。
主要投資対象	外国の株式（預託証券を含みます。）
株式組入制限	無制限

大和アセットマネジメント

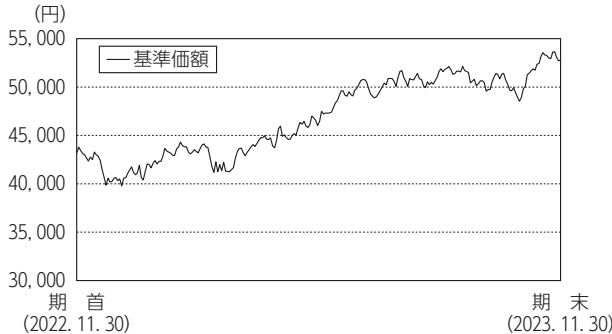
Daiwa Asset Management

大和アセットマネジメント株式会社
東京都千代田区丸の内一丁目9番1号

<https://www.daiwa-am.co.jp/>

■当作成期中の基準価額と市況等の推移

《運用経過》



◆基準価額等の推移について

【基準価額・騰落率】

期首：43,159円 期末：52,771円 騰落率：22.3%

【基準価額の主な変動要因】

海外株式市況が上昇したことや、為替相場が円安になったことにより、基準価額は上昇しました。くわしくは「投資環境について」をご参照ください。

◆投資環境について

○海外株式市況

海外株式市況は上昇しました。

海外株式市況は、当作成期首より、米国の景況感や企業業績の悪化懸念などから、2022年末にかけて下落しました。2023年に入ると、F R B (米国連邦準備制度理事会) が今後利上げ幅を縮小させるのではないかと期待を背景に上昇しました。2月は、米国の利上げ長期化への懸念から軟調な展開となり、3月には、米国の地方銀行の経営破綻やスイスの金融大手の株価急落により信用不安が高まり、続落しました。経営破綻した米国の地方銀行の預金保護やF R Bによる金融機関への流動性供給、スイスの金融大手の救済合併の決定などにより信用不安が後退したことから、3月下旬には上昇に転じました。その後レンジでの推移をはさみ、6月以降は、米国の債務上限問題の解決や米国のインフレ警戒感の後退、中国の経済対策への期待から、欧米株ともに上昇しました。8月以降は、米国で堅調な経済指標が追加利上げ観測からの米国金利上昇を招いたことから、下落しました。11月に入ると、米国の利上げ打ち止め観測などを背景に米国金利の下落傾向が続き、上昇しました。

○為替相場

為替相場は、当作成期を通じて見ると円安となりました。

対円為替相場は、当作成期首より、インフレ率の低下期待などから米国金利が低下したことで日米金利差の縮小が意識され、円高米ドル安となりました。その後2023年2月には、堅調な米国の経済指標を受けて米国金利が上昇したことで円安に転じましたが、3月に入り、信用不安の拡大により米国金利が大きく低下したことやリスク回避による円買い需要の高まりなどから、円高となりました。4月以降は、経済指標の上振れなどを背景に米国金利が上昇するに連れて、米ドルなどの通貨は対円で上昇(円安)しました。

◆前作成期末における「今後の運用方針」

今後の運用にあたりまして、引き続き、当ファンドの運用方針に基づき、ベンチマークの動きに連動する投資成果をめざして運用を行ってまいります。

◆ポートフォリオについて

外国株式を中心に組み入れ、S & P 500先物取引等の株価指数先物も一部利用し、株式組入比率(投資信託証券、株価指数先物を含む。)につきましては、当作成期を通じておおむね100%程度の水準を維持しました。

外国株式等のポートフォリオ構築にはリスクモデルを利用し、ファンドの資産規模や資金動向、売買コストの抑制等を勘案しながら、基準価額とベンチマークとの連動性を維持・向上させるよう運用を行いました。

◆ベンチマークとの差異について

当作成期のベンチマークの騰落率は21.9%となりました。一方、当ファンドの基準価額の騰落率は22.3%となりました。

ファンドで組み入れているポートフォリオの騰落率とベンチマークの騰落率との差異、売買手数料・保管費用等のコスト負担がかい離要因としてあげられます。

年月日	基準価額		MSCIコクサイ指数 (税引後配当込み、円ベース)		株式 組入比率	株式 先物比率	投資証券 組入比率
	円	騰落率	(ベンチマーク)	騰落率			
(期首)2022年11月30日	43,159	%	41,586	%	%	%	%
12月末	40,510	△ 6.1	39,012	△ 6.2	91.3	6.4	2.2
2023年1月末	42,041	△ 2.6	40,506	△ 2.6	90.2	7.6	2.3
2月末	43,520	0.8	41,881	0.7	93.0	5.0	2.2
3月末	43,305	0.3	41,662	0.2	92.4	5.6	2.1
4月末	44,495	3.1	42,776	2.9	92.2	5.7	2.1
5月末	46,568	7.9	44,784	7.7	91.8	6.4	2.0
6月末	50,230	16.4	48,320	16.2	92.8	5.1	2.0
7月末	50,995	18.2	49,052	18.0	91.9	6.3	2.0
8月末	51,888	20.2	49,885	20.0	90.3	7.8	1.9
9月末	50,638	17.3	48,668	17.0	92.2	6.0	1.9
10月末	48,935	13.4	47,036	13.1	90.7	7.6	1.9
(期末)2023年11月30日	52,771	22.3	50,700	21.9	89.9	8.2	1.9

(注1) 騰落率は期首比。

(注2) MSCIコクサイ指数(税引後配当込み、円ベース)は、MSCI Inc. (「MSCI」)の承諾を得て、MSCIコクサイ指数(税引後配当込み、米ドルベース)をもとに円換算し、当ファンド設定日を10,000として大和アセットマネジメントが計算したものです。MSCIコクサイ指数(税引後配当込み、米ドルベース)は、MSCIが開発した指数です。同指数に対する著作権、知的所有権その他一切の権利はMSCIに帰属します。またMSCIは、同指数の内容を変更する権利および公表を停止する権利を有しています。本ファンドは、MSCIによって保証、推奨、または宣伝されるものではなく、MSCIは本ファンドまたは本ファンドが基づいているインデックスに関していかなる責任も負いません。免責事項全文についてはこちらをご覧ください。[https://www.daiwa-am.co.jp/specialreport/globalmarket/notice.html]

(注3) 海外の指数は、基準価額への反映を考慮して、現地前営業日の終値を採用しています。

(注4) 指数値は、指数提供会社により過去に遡って修正される場合があります。上記の指数は最近で知り得るデータを使用しております。

(注5) 株式組入比率は新株予約権証券を含みます。

(注6) 株式先物比率は買建比率-売建比率です。

※ベンチマークを「MSCIコクサイ指数(円ベース)」から「MSCIコクサイ指数(税引後配当込み、円ベース)」に変更しました。

外国株式インデックスマザーファンド

*ベンチマークはMSCI コクサイ指数（税引後配当込み、円ベース）です。

《今後の運用方針》

今後の運用にあたりまして、引き続き、当ファンドの運用方針に基づき、ベンチマークの動きに連動する投資成果をめざして運用を行ってまいります。

■ 1万口当りの費用の明細

項 目	当 期
売買委託手数料 (株式)	2円 (1)
(先物・オプション)	(1)
(投資証券)	(0)
有価証券取引税 (株式)	2 (2)
(投資証券)	(0)
その他費用 (保管費用)	8 (8)
(その他)	(0)
合 計	12

(注1) 費用の項目および算出法については前掲しております項目の概要をご参照ください。

(注2) 項目ごとに円未満を四捨五入してあります。

■ 売買および取引の状況

(1) 株 式

(2022年12月1日から2023年11月30日まで)

	買 付		売 付		
	株 数	金 額	株 数	金 額	
外	アメリカ	百株 (26,739.9 572.12)	千アメリカ・ドル 256,972 (△ 5,151)	百株 3,369.84	千アメリカ・ドル 8,533
	カナダ	百株 (2,442 71.1)	千カナダ・ドル 13,997 (△ 810)	百株 426	千カナダ・ドル 413
	オーストラリア	百株 (5,460.54 32.77)	千オーストラリア・ドル 10,750 ()	百株 1,113.97	千オーストラリア・ドル 1,263
	香港	百株 (6,507 —)	千香港・ドル 24,651 ()	百株 820	千香港・ドル 1,118
国	シンガポール	百株 (12,844.22)	千シンガポール・ドル 2,839 (△ 17)	百株 128	千シンガポール・ドル 167
	ニュージーランド	百株 (569.72 —)	千ニュージーランド・ドル 749 ()	百株 —	千ニュージーランド・ドル —
	イギリス	百株 (△ 16,362.76 306.04)	千イギリス・ポンド 11,511 (783)	百株 1,279.71	千イギリス・ポンド 1,136

	買 付		売 付		
	株 数	金 額	株 数	金 額	
外	イスラエル	百株 (614.37 —)	千イスラエル・シユケル 2,513 ()	百株 1,069.08	千イスラエル・シユケル 1,390
	スイス	百株 (1,315.43 255.88)	千スイス・フラン 8,132 (△ 122)	百株 2,620.45	千スイス・フラン 128
	デンマーク	百株 (407.63 823.58)	千デンマーク・クローネ 24,258 ()	百株 54.65	千デンマーク・クローネ 922
	ノルウェー	百株 (536.85 —)	千ノルウェー・クローネ 9,041 (△ 14)	百株 —	千ノルウェー・クローネ —
	スウェーデン	百株 (3,298.61 208.94)	千スウェーデン・クローネ 50,892 ()	百株 1,623.52	千スウェーデン・クローネ 16,537
	ユーロ (アイルランド)	百株 (△ 1,269.4 339.42)	千ユーロ 1,294 (△ 1,322)	百株 —	千ユーロ —
	ユーロ (オランダ)	百株 (1,481.07 442.37)	千ユーロ 6,579 ()	百株 168.06	千ユーロ 986
	ユーロ (ベルギー)	百株 (123.91 —)	千ユーロ 856 ()	百株 60.35	千ユーロ 60
	ユーロ (ルクセンブルグ)	百株 (101.76 —)	千ユーロ 136 ()	百株 435.51	千ユーロ 42
	ユーロ (フランス)	百株 (1,410.96 —)	千ユーロ 9,797 (△ 28)	百株 280.16	千ユーロ 362
	ユーロ (ドイツ)	百株 (1,683.23 —)	千ユーロ 8,104 (△ 151)	百株 131.89	千ユーロ 153
	ユーロ (ポルトガル)	百株 (435.19 —)	千ユーロ 248 ()	百株 —	千ユーロ —
国	ユーロ (スペイン)	百株 (2,259.36 5,532.2)	千ユーロ 2,243 (151)	百株 5,856.91	千ユーロ 981
	ユーロ (イタリア)	百株 (2,379.1 —)	千ユーロ 1,342 (△ 0)	百株 195.31	千ユーロ 448
	ユーロ (フィンランド)	百株 (918.49 215.14)	千ユーロ 1,169 ()	百株 215.14	千ユーロ 78
	ユーロ (オーストリア)	百株 (55.35 —)	千ユーロ 209 ()	百株 —	千ユーロ —
	ユーロ (その他)	百株 (141.44 —)	千ユーロ 1,034 ()	百株 —	千ユーロ —
ユーロ (ユーロ通貨計)	百株 (12,259.26 5,850.29)	千ユーロ 33,017 (△ 1,352)	百株 7,343.33	千ユーロ 3,112	

(注1) 金額は受渡し代金。

(注2) ()内は株式分割、合併等による増減分で、上段の数字には含まれておりません。

(注3) 金額の単位未満は切捨て。

(2) 投資証券

(2022年12月1日から2023年11月30日まで)

銘柄	買付		売付	
	□ 数	金額	□ 数	金額
アメリカ	千口	千アメリカ・ドル	千口	千アメリカ・ドル
AVALONBAY COMMUNITIES INC	1.1	196	—	—
SIMON PROPERTY GROUP INC	2.2	258	—	—
BOSTON PROPERTIES INC	1	69	—	—
VORNADO REALTY TRUST	—	—	6.297	159
SBA COMMUNICATIONS CORP	0.7	181	—	—
EQUITY RESIDENTIAL	2.6	165	—	—
EQUINIX INC	0.7	511	—	—
AMERICAN TOWER CORP	3.6	732	—	—
HOST HOTELS & RESORTS INC	5.4	94	—	—
AMERICAN HOMES 4 RENT- A	2.7	89	—	—
KIMCO REALTY CORP	5	103	—	—
HEALTHCARE REALTY TRUST INC CLASS	3	57	—	—
GAMING AND LEISURE PROPERTIE	1.7	85	—	—
INVITATION HOMES INC	4.4	145	—	—
VICI PROPERTIES INC	8.8	285	—	—
VENTAS INC	2.9	135	—	—
WEYERHAEUSER CO	4.6	147	—	—
NET LEASE OFFICE PROPERTIES	—	—	0.686	10
	(0.686)	(—)		
CROWN CASTLE INTL CORP	3.1	388	—	—
IRON MOUNTAIN INC	2.3	129	—	—
SUN COMMUNITIES INC	1	138	—	—
PROLOGIS INC	6.5	805	—	—
ALEXANDRIA REAL ESTATE EQUIT	1.5	201	—	—
CAMDEN PROPERTY TRUST	1	110	—	—
ESSEX PROPERTY TRUST INC	0.4	90	—	—
WELLTOWER INC	5.2	390	—	—
HEALTHPEAK PROPERTIES INC	4.6	106	—	—
MID-AMERICA APARTMENT COMM	0.8	124	—	—
EQUITY LIFESTYLE PROPERTIES	1.4	94	—	—
ANNALY CAPITAL MANAGEMENT IN	6	122	—	—
REALTY INCOME CORP	7.7	469	—	—
PUBLIC STORAGE	1.2	349	—	—
REGENCY CENTERS CORP	1.8	112	—	—
UDR INC	2.2	91	—	—
WP CAREY INC	2.3	175	—	—
DIGITAL REALTY TRUST INC	2.3	260	—	—
EXTRA SPACE STORAGE INC	4.9	651	—	—
MEDICAL PROPERTIES TRUST INC	3	35	27.2	224
カナダ	千口	千カナダ・ドル	千口	千カナダ・ドル
CAN APARTMENT PROP REAL ESTA	0.4	19	—	—
RIOCAN REAL ESTATE INVST TR	1.1	21	—	—
オーストラリア	千口	千オーストラリア・ドル	千口	千オーストラリア・ドル
DEXUS/AU	7.753	62	—	—
LENLEASE GROUP	6.101	47	—	—

外国株式インデックスマザーファンド

銘柄	買付		売付	
	□ 数	金額	□ 数	金額
TRANSURBAN GROUP	千口 19,259	千オーストラリア・ドル 270	千口 —	千オーストラリア・ドル —
APA GROUP	8,309	85	—	—
SCENTRE GROUP	32,277	93	—	—
GPT GROUP	13,76	60	—	—
MIRVAC GROUP	28,18	63	—	—
STOCKLAND	13,654	55	—	—
GOODMAN GROUP	10,959	224	—	—
VICINITY CENTRES	23,552	45	—	—
香港	千口	千香港・ドル	千口	千香港・ドル
LINK REAL ESTATE INVESTMENT TRUST	—	—	20.22	85
LINK REIT	(20.22)	(△ 90)	—	—
HK ELECTRIC INVESTMENTS -SS	(—)	(90)	—	—
HKT TRUST AND HKT LTD-SS	34	326	107	536
シンガポール	千口	千シンガポール・ドル	千口	千シンガポール・ドル
CAPITALAND ASCENDAS REIT	49.5	136	—	—
CAPITALAND INTEGRATED COMMER	(—)	(△ 3)	—	—
MAPLETREE LOGISTICS TRUST	56.6	113	—	—
KEPPEL REIT	(—)	(△ 0)	—	—
CAPITALAND ASCOTT STAPLED UNIT TRU	(—)	(△ 4)	15.14	11
MAPLETREE PAN ASIA COMMERCIAL TRUS	(15.14)	(10)	6.852	7
	(6.852)	(7)	—	—
	11.4	20	—	—
	(—)	(△ 0)	—	—
イギリス	千口	千イギリス・ポンド	千口	千イギリス・ポンド
LAND SECURITIES GROUP PLC	5,165	34	—	—
SEGRO PLC	6,908	56	—	—
BRITISH LAND CO PLC	2,98	13	38,375	124
ユーロ (ベルギー)	千口	千ユーロ	千口	千ユーロ
WAREHOUSES DE PAUW SCA	1,197	30	—	—
ユーロ (フランス)	千口	千ユーロ	千口	千ユーロ
UNIBAIL-RODAMCO-WESTFIELD	0,954	50	—	—
GECINA SA	0,347	36	—	—
KLEPIERRE	1,599	38	—	—
COVIVIO	(—)	(△ 7)	—	—
	0,399	18	—	—

(注1) 金額は受渡し代金。

(注2) 買付()内は分割割当、合併等による増減分で、上段の数字には含まれておりません。

(注3) 金額の単位未満は切捨て。

(3)先物取引の種類別取引状況

(2022年12月1日から2023年11月30日まで)

種 類 別	買 建		売 建	
	新規買付額	決 済 額	新規売付額	決 済 額
外 国	百万円	百万円	百万円	百万円
株式先物取引	115,566	109,696	—	—

(注1) 金額は受渡し代金。

(注2) 単位未満は切捨て。

■主要な売買銘柄

株 式

(2022年12月1日から2023年11月30日まで)

当 期				期 末			
買 付		売 付		買 付		売 付	
銘 柄	株 数	金 額	平均単価	銘 柄	株 数	金 額	平均単価
	千株	千円	円		千株	千円	円
APPLE INC (アメリカ)	90.4	2,087,159	23,088	JOHNSON & JOHNSON (アメリカ)	8.8	215,291	24,464
MICROSOFT CORP (アメリカ)	47.5	1,922,769	40,479	FERGUSON PLC (ジャージー)	8.777	131,432	14,974
AMAZON.COM INC (アメリカ)	67.9	1,069,788	15,755	KONINKLIJKE DSM NV (オランダ)	7.276	127,629	17,541
TESLA INC (アメリカ)	28.8	856,671	29,745	FERROVIAL SA (スペイン)	23.057	104,629	4,537
NVIDIA CORP (アメリカ)	15.9	729,013	45,849	ABIOMED INC (アメリカ)	2	101,117	50,558
ALPHABET INC-CL A (アメリカ)	38.5	607,588	15,781	SWEDISH MATCH AB (スウェーデン)	65.778	95,920	1,458
BERKSHIRE HATHAWAY INC-CL B (アメリカ)	9.5	431,058	45,374	NEWCREST MINING LTD (オーストラリア)	40.32	89,555	2,221
UNITEDHEALTH GROUP INC (アメリカ)	6.2	430,394	69,418	BLACK KNIGHT INC (アメリカ)	7.65	86,679	11,330
JPMORGAN CHASE & CO (アメリカ)	19.8	391,454	19,770	OCCIDENTAL PETROLEUM CORP (アメリカ)	9	70,363	7,818
JOHNSON & JOHNSON (アメリカ)	16.4	377,025	22,989	INVESTOR CLASS A (スウェーデン)	23.863	68,354	2,864

(注1) 金額は受渡し代金。

(注2) 金額の単位未満は切捨て。

■組入資産明細表

(1)外国株式

銘 柄	期 首		当 期 末		業 種 等
	株 数	株 数	評 価 額		
			外貨建金額	邦貨換算金額	
	百株	百株	千アメリカ・ドル	千円	
(アメリカ)					
BROADRIDGE FINANCIAL SOLUTIO	49	57	1,086	159,813	資本財・サービス
PALO ALTO NETWORKS INC	123	148	4,275	628,851	情報技術
FIRST SOLAR INC	—	49	761	112,009	情報技術
KEYSIGHT TECHNOLOGIES IN	75	86	1,185	174,390	情報技術
BOOZ ALLEN HAMILTON HOLDINGS	54	62	771	113,495	資本財・サービス
JAZZ PHARMACEUTICALS PLC	26	31	354	52,093	ヘルスケア
SYNCHRONY FINANCIAL	211	211	658	96,881	金融
ABBOTT LABORATORIES	723.66	840.66	8,711	1,281,238	ヘルスケア
HOWMET AEROSPACE INC	155.83	189.83	979	144,030	資本財・サービス
VERISK ANALYTICS INC	65	71	1,691	248,790	資本財・サービス
LAS VEGAS SANDS CORP	139	166	752	110,691	一般消費財・サービス

外国株式インデックスマザーファンド

銘柄	期首		期末		業種等
	株数	株数	評価額		
			外貨建金額	邦貨換算金額	
	百株	百株	千アメリカ・ドル	千円	
AMPHENOL CORP-CL A	247	288	2,597	381,967	情報技術
MONOLITHIC POWER SYSTEMS INC	18	22	1,215	178,750	情報技術
FIDELITY NATIONAL INFO SERV	253	287	1,669	245,572	金融
QORVO INC	44.2	48.2	462	67,974	情報技術
AFLAC INC	253	278	2,269	333,748	金融
DARDEN RESTAURANTS INC	51	59	918	135,128	一般消費財・サービス
LIVE NATION ENTERTAINMENT IN	71	79	660	97,130	コミュニケーション・サービス
ADOBE INC	195.2	220.2	13,594	1,999,406	情報技術
CF INDUSTRIES HOLDINGS INC	86	94	702	103,338	素材
LULULEMON ATHLETICA INC	48	56	2,454	361,021	一般消費財・サービス
GARMIN LTD	63	74	895	131,686	一般消費財・サービス
AIR PRODUCTS & CHEMICALS INC	92	107	2,851	419,345	素材
HONEYWELL INTERNATIONAL INC	282	322	6,255	919,948	資本財・サービス
WR BERKLEY CORP	86.42	101.42	715	105,261	金融
AUTOZONE INC	8.2	9.2	2,388	351,319	一般消費財・サービス
DOLLAR TREE INC	92.71	102.71	1,244	182,958	生活必需品
TEVA PHARMACEUTICAL-SP ADR	478	583	564	83,083	ヘルスケア
CELANESE CORP	44.5	49.5	680	100,055	素材
DR HORTON INC	138.16	149.16	1,898	279,169	一般消費財・サービス
DENTSPLY SIRONA INC	89	103	322	47,459	ヘルスケア
AUTODESK INC	90	103	2,202	323,944	情報技術
MOODY'S CORP	69	80	2,895	425,785	金融
DEVON ENERGY CORP	259	310	1,391	204,615	エネルギー
ALBEMARLE CORP	48	57	703	103,429	素材
ATMOS ENERGY CORP	58	70	784	115,354	公益事業
ALLIANT ENERGY CORP	102	122	609	89,605	公益事業
CITIGROUP INC	804.73	941.73	4,308	633,638	金融
AUTOMATIC DATA PROCESSING	174	200	4,583	674,051	資本財・サービス
AMERICAN ELECTRIC POWER	213	249	1,972	290,088	公益事業
DOMINO'S PIZZA INC	15.3	17.3	672	98,938	一般消費財・サービス
HESS CORP	116	134	1,870	275,036	エネルギー
DAVITA INC	27.5	27.5	273	40,286	ヘルスケア
DANAHER CORP	286.5	339.5	7,554	1,111,048	ヘルスケア
FORTIVE CORP	141	171	1,157	170,283	資本財・サービス
INTERCONTINENTAL EXCHANGE IN	231	271	3,053	449,136	金融
ARCHER-DANIELS-MIDLAND CO	233	263	1,924	283,094	生活必需品
BUNGE LTD	63	—	—	—	生活必需品
TE CONNECTIVITY LTD	131.95	151.95	1,981	291,475	情報技術
APPLE INC	6,700	7,604	143,996	21,177,631	情報技術
DISCOVER FINANCIAL SERVICES	116	124	1,102	162,105	金融
BOEING CO/THE	233	277	6,216	914,291	資本財・サービス
CINCINNATI FINANCIAL CORP	62.15	76.15	766	112,732	金融
BECTON DICKINSON AND CO	117.99	136.99	3,228	474,847	ヘルスケア
LEIDOS HOLDINGS INC	54	63	669	98,417	資本財・サービス
NISOURCE INC	165	200	516	75,917	公益事業
C. H. ROBINSON WORLDWIDE INC	53	55	448	65,980	資本財・サービス
BANK OF NEW YORK MELLON CORP	317.71	375.71	1,786	262,740	金融
VERIZON COMMUNICATIONS INC	1,737.04	2,034.04	7,680	1,129,576	コミュニケーション・サービス
BERKSHIRE HATHAWAY INC-CL B	532.5	627.5	22,507	3,310,221	金融
ANSYS INC	36	42	1,255	184,604	情報技術
TRUIST FINANCIAL CORP	551.17	644.17	2,069	304,393	金融
BLACKSTONE GROUP INC/THE	290	342	3,808	560,168	金融
BRISTOL-MYERS SQUIBB CO	883	1,016	4,949	727,989	ヘルスケア

外国株式インデックスマザーファンド

銘柄	期首		期末		業種等
	株数	株数	評価額		
			外貨建金額	邦貨換算金額	
	百株	百株	千アメリカ・ドル	千円	
JPMORGAN CHASE & CO	1,214.7	1,412.7	21,800	3,206,241	金融
T ROWE PRICE GROUP INC	93	109	1,080	158,959	金融
LKQ CORP	111	129	572	84,216	一般消費財・サービス
BROWN-FORMAN CORP-CLASS B	128.12	150.12	874	128,561	生活必需品
CADENCE DESIGN SYS INC	114	132	3,632	534,271	情報技術
AMERIPRISE FINANCIAL INC	45	50	1,741	256,159	金融
DOLLAR GENERAL CORP	94	106	1,366	200,916	生活必需品
SERVICENOW INC	83	99	6,721	988,517	情報技術
CATERPILLAR INC	221	249	6,211	913,496	資本財・サービス
BROWN & BROWN INC	97	117	853	125,560	金融
ESSENTIAL UTILITIES INC	103	121	427	62,942	公益事業
CHARLES RIVER LABORATORIES	21	25	492	72,468	ヘルスケア
CMS ENERGY CORP	120	141	800	117,681	公益事業
MOSAIC CO/THE	149	161	586	86,236	素材
DELTA AIR LINES INC	62	78	285	42,031	資本財・サービス
CORNING INC	332	391	1,103	162,277	情報技術
CISCO SYSTEMS INC	1,713.5	1,970.5	9,468	1,392,495	情報技術
MORGAN STANLEY	541.52	605.52	4,756	699,517	金融
DECKERS OUTDOOR CORP	—	13	851	125,228	一般消費財・サービス
MSCI INC	34	39	2,053	302,026	金融
FAIR ISAAC CORP	11	12	1,290	189,737	情報技術
LENNOX INTERNATIONAL INC	13	15	601	88,495	資本財・サービス
MANHATTAN ASSOCIATES INC	—	32	715	105,236	情報技術
SS&C TECHNOLOGIES HOLDINGS	94	108	604	88,947	資本財・サービス
BROADCOM INC	167.12	199.12	18,733	2,755,180	情報技術
UNITED THERAPEUTICS CORP	—	23	533	78,500	ヘルスケア
DICK'S SPORTING GOODS INC	—	31	396	58,334	一般消費財・サービス
ALNYLAM PHARMACEUTICALS INC	50	60	984	144,725	ヘルスケア
ARAMARK	96	120	333	49,027	一般消費財・サービス
DTE ENERGY COMPANY	79	100	1,041	153,158	公益事業
CENTENE CORP	242.07	265.07	1,868	274,758	ヘルスケア
CBOE GLOBAL MARKETS INC	44	51	915	134,635	金融
CITIZENS FINANCIAL GROUP	202	234	637	93,744	金融
DARLING INGREDIENTS INC	—	75	312	45,929	生活必需品
ARTHUR J GALLAGHER & CO	87	104	2,548	374,764	金融
GARTNER INC	33.5	38.5	1,655	243,542	情報技術
SPLUNK INC	67	76	1,144	168,330	情報技術
DOMINION ENERGY INC	335.41	404.41	1,889	277,934	公益事業
MONSTER BEVERAGE CORP	164	380	2,078	305,755	生活必需品
SMITH (A. O.) CORP	53	60	450	66,269	資本財・サービス
DEERE & CO	120	135	4,913	722,582	資本財・サービス
QUANTA SERVICES INC	60	70	1,299	191,083	資本財・サービス
POOL CORP	17	19	656	96,493	一般消費財・サービス
GLOBAL PAYMENTS INC	116.84	126.84	1,475	217,062	金融
VMWARE INC-CLASS A	87	—	—	—	情報技術
CABLE ONE INC	2	—	—	—	コミュニケーション・サービス
BURLINGTON STORES INC	27	31	531	78,198	一般消費財・サービス
NASDAQ INC	143	166	924	135,983	金融
VAIL RESORTS INC	17	19	408	60,139	一般消費財・サービス
AMC ENTERTAINMENT HLDS-CL A	209	—	—	—	コミュニケーション・サービス
TARGA RESOURCES CORP	90	104	915	134,613	エネルギー
AMERICAN FINANCIAL GROUP INC	30	34	376	55,439	金融
WESTLAKE CORP	16	18	231	34,088	素材

外国株式インデックスマザーファンド

銘柄	期首		期末		業種等
	株数	株数	評価額		
			外貨建金額	邦貨換算金額	
	百株	百株	千アメリカ・ドル	千円	
CONSOLIDATED EDISON INC	147	168	1,510	222,221	公益事業
COGNEX CORP	69	84	315	46,462	情報技術
WEBSTER FINANCIAL CORP	73	85	378	55,679	金融
TELEFLEX INC	19	23	508	74,840	ヘルスケア
HUNT (JB) TRANSPRT SVCS INC	35	40	728	107,096	資本財・サービス
WEST PHARMACEUTICAL SERVICES	31	36	1,256	184,736	ヘルスケア
BIO-RAD LABORATORIES-A	9	11	334	49,259	ヘルスケア
CATALENT INC	69	87	344	50,630	ヘルスケア
VEEVA SYSTEMS INC-CLASS A	58	70	1,213	178,472	ヘルスケア
MOLINA HEALTHCARE INC	24	28	982	144,466	ヘルスケア
CARLISLE COS INC	22	25	687	101,151	資本財・サービス
IDEX CORP	31	37	733	107,906	資本財・サービス
COLGATE-PALMOLIVE CO	329	381	2,967	436,390	生活必需品
ROLLINS INC	92.07	116.07	466	68,605	資本財・サービス
AECOM	—	64	561	82,641	資本財・サービス
WATSCO INC	—	16	608	89,524	資本財・サービス
GRACO INC	—	80	640	94,242	資本財・サービス
AMETEK INC	96	112	1,712	251,821	資本財・サービス
TORO CO	—	49	404	59,460	資本財・サービス
CHURCH & DWIGHT CO INC	100	118	1,116	164,275	生活必需品
KNIGHT-SWIFT TRANSPORTATION	64.5	78.5	417	61,454	資本財・サービス
HEICO CORP	18	21	354	52,124	資本財・サービス
GENERAC HOLDINGS INC	26	30	346	51,003	資本財・サービス
FACTSET RESEARCH SYSTEMS INC	16	18	817	120,288	金融
LYONDELLBASELL INDU-CL A	108	126	1,184	174,189	素材
TYLER TECHNOLOGIES INC	17	20	814	119,806	情報技術
COSTCO WHOLESALE CORP	182.6	213.6	12,556	1,846,712	生活必需品
GUIDEWIRE SOFTWARE INC	32.5	—	—	—	情報技術
EPAM SYSTEMS INC	24	28	733	107,882	情報技術
RPM INTERNATIONAL INC	53	62	627	92,332	素材
RELIANCE STEEL & ALUMINUM	—	28	756	111,287	素材
CHIPOTLE MEXICAN GRILL INC	12	13	2,845	418,538	一般消費財・サービス
UGI CORP	85	—	—	—	公益事業
CUMMINS INC	58	68	1,522	223,967	資本財・サービス
ACTIVISION BLIZZARD INC	323	—	—	—	コミュニケーション・サービス
CDW CORP/DE	56	65	1,378	202,748	情報技術
SIGNATURE BANK	26.5	—	—	—	金融
COSTAR GROUP INC	164	198	1,662	244,432	不動産
SVB FINANCIAL GROUP	24	—	—	—	金融
OLD DOMINION FREIGHT LINE	40	48	1,842	271,015	資本財・サービス
MERCADOLIBRE INC	18.9	21.9	3,527	518,740	一般消費財・サービス
JACK HENRY & ASSOCIATES INC	30	35	546	80,305	金融
HILTON WORLDWIDE HOLDINGS IN	115.16	128.16	2,135	314,128	一般消費財・サービス
DEXCOM INC	162	187	2,172	319,519	ヘルスケア
NORDSON CORP	20.9	24.9	579	85,179	資本財・サービス
COPART INC	174	415	2,084	306,512	資本財・サービス
DIAMONDBACK ENERGY INC	70	83	1,276	187,728	エネルギー
SEAGEN INC	57	68	1,451	213,536	ヘルスケア
ALIGN TECHNOLOGY INC	31	35	757	111,431	ヘルスケア
LPL FINANCIAL HOLDINGS INC	33	38	823	121,173	金融
TRANSDIGM GROUP INC	20.9	26.9	2,563	376,953	資本財・サービス
BIO-TECHNE CORP	15.8	76.2	480	70,736	ヘルスケア
NEUROCRINE BIOSCIENCES INC	39	46	522	76,812	ヘルスケア

外国株式インデックスマザーファンド

銘柄	期首		期末		業種等
	株数	株数	評価額		
			外貨建金額	邦貨換算金額	
	百株	百株	千アメリカ・ドル	千円	
HORIZON THERAPEUTICS PLC	90	—	—	—	ヘルスケア
KINDER MORGAN INC	843.81	974.81	1,688	248,308	エネルギー
HCA HEALTHCARE INC	98	102	2,540	373,648	ヘルスケア
MARKETAXESS HOLDINGS INC	16	18	426	62,763	金融
COTERRA ENERGY INC	330	366	954	140,436	エネルギー
T-MOBILE US INC	259.27	260.27	3,892	572,446	コミュニケーション・サービス
ZILLOW GROUP INC - C	67.5	74.5	315	46,335	不動産
COCA-COLA CO/THE	1,704.5	1,987.5	11,573	1,702,072	生活必需品
COCA-COLA EUROPACIFIC PARTNE	88	107	638	93,946	生活必需品
EXPEDITORS INTL WASH INC	69.5	73.5	878	129,196	資本財・サービス
FRANKLIN RESOURCES INC	124	140	344	50,630	金融
CSX CORP	899	991	3,144	462,453	資本財・サービス
LABORATORY CRP OF AMER HLDGS	38	43	920	135,390	ヘルスケア
EXPEDIA GROUP INC	63.25	68.25	926	136,259	一般消費財・サービス
AMAZON.COM INC	3,788	4,467	65,361	9,612,663	一般消費財・サービス
EDWARDS LIFESCIENCES CORP	257	293	1,975	290,566	ヘルスケア
EXXON MOBIL CORP	1,742.05	1,955.05	20,007	2,942,573	エネルギー
AES CORP	271	324	557	82,054	公益事業
EVEREST GROUP LTD	16	21	844	124,261	金融
EOG RESOURCES INC	242	283	3,487	512,934	エネルギー
EQT CORP	141	175	695	102,305	エネルギー
AKAMAI TECHNOLOGIES INC	65	73	844	124,216	情報技術
FIRST CITIZENS BCSHS -CL A	5	5	721	106,064	金融
ABIOMED INC	19	—	—	—	ヘルスケア
CENCORA INC	65	83	1,656	243,550	ヘルスケア
AGILENT TECHNOLOGIES INC	124	143	1,824	268,334	ヘルスケア
FORD MOTOR CO	1,634.23	1,901.23	2,013	296,111	一般消費財・サービス
EXACT SCIENCES CORP	71	87	566	83,244	ヘルスケア
LIBERTY GLOBAL PLC-A	62.37	—	—	—	コミュニケーション・サービス
ENTEGRIS INC	62	72	752	110,666	情報技術
AERCAP HOLDINGS NV	56	82	545	80,173	資本財・サービス
FORTINET INC	282	323	1,731	254,619	情報技術
MARKEL CORP	5.5	6.1	863	126,957	金融
NEXTERA ENERGY INC	812.8	978.8	5,712	840,104	公益事業
MASIMO CORP	22	—	—	—	ヘルスケア
FREEMPORT-MCMORAN INC	599.08	693.08	2,576	378,878	素材
INSULET CORP	29	34	642	94,467	ヘルスケア
US BANCORP	584	741	2,800	411,831	金融
UNITED RENTALS INC	30	33	1,571	231,124	資本財・サービス
F5 NETWORKS INC	25	29	493	72,526	情報技術
SUPER MICRO COMPUTER INC	—	25	719	105,754	情報技術
FASTENAL CO	238	276	1,646	242,086	資本財・サービス
FISERV INC	254.33	298.33	3,859	567,572	金融
GENERAL ELECTRIC CO	455.06	527.06	6,264	921,339	資本財・サービス
AXON ENTERPRISE INC	—	34	767	112,938	資本財・サービス
PAYLOCITY HOLDING CORP	—	22	341	50,160	資本財・サービス
GENERAL MOTORS CO	573	673	2,126	312,770	一般消費財・サービス
GENERAL DYNAMICS CORP	98	113	2,766	406,880	資本財・サービス
GOLDMAN SACHS GROUP INC	142.5	161.5	5,495	808,178	金融
FIRST HORIZON CORP	—	257	325	47,813	金融
ALPHABET INC-CL A	2,488	2,873	38,782	5,703,760	コミュニケーション・サービス
ALPHABET INC-CL C	2,333.4	2,554.4	34,842	5,124,215	コミュニケーション・サービス
OWENS CORNING	39	44	590	86,803	資本財・サービス

外国株式インデックスマザーファンド

銘柄	期首		期末		業種等
	株数	株数	評価額		
			外貨建金額	邦貨換算金額	
	百株	百株	千アメリカ・ドル	千円	
GENERAL MILLS INC	249	283	1,771	260,504	生活必需品
FIRSTENERGY CORP	224.18	263.18	973	143,134	公益事業
GENUINE PARTS CO	59.5	68.5	916	134,854	一般消費財・サービス
FIFTH THIRD BANCORP	284	330	937	137,882	金融
L3HARRIS TECHNOLOGIES INC	80.5	92.5	1,745	256,652	資本財・サービス
HALLIBURTON CO	373	436	1,626	239,176	エネルギー
REPLIGEN CORP	—	26	414	60,986	ヘルスケア
HOME DEPOT INC	425.5	486.5	15,131	2,225,334	一般消費財・サービス
ASSURANT INC	22.5	26.5	434	63,838	金融
HUNTINGTON BANCSHARES INC	595	698	776	114,254	金融
HUNTINGTON INGALLS INDUSTRIE	17.1	19.1	446	65,661	資本財・サービス
HERSHEY CO/THE	60	71	1,318	193,928	生活必需品
HUMANA INC	52	60	2,894	425,688	ヘルスケア
NXP SEMICONDUCTORS NV	109	126	2,574	378,640	情報技術
RINGCENTRAL INC-CLASS A	33.2	—	—	—	情報技術
HENRY SCHEIN INC	56	63	419	61,763	ヘルスケア
HP INC	473	473	1,375	202,222	情報技術
HEWLETT PACKARD ENTERPRISE	538	625	1,032	151,849	情報技術
LIBERTY MEDIA COR-SIRIUSXM C	68.28	—	—	—	コミュニケーション・サービス
LIBERTY MEDIA CORP-LIBERTY-C	79	—	—	—	コミュニケーション・サービス
LIBERTY MEDIA COR-SIRIUSXM A	29.5	—	—	—	コミュニケーション・サービス
ARCH CAPITAL GROUP LTD	154	180	1,482	218,081	金融
KRAFT HEINZ CO/THE	304.03	418.03	1,466	215,670	生活必需品
ENPHASE ENERGY INC	56	66	666	97,998	情報技術
INTL BUSINESS MACHINES CORP	372	439	6,866	1,009,841	情報技術
HUBBELL INC	—	26	766	112,672	資本財・サービス
INTERNATIONAL PAPER CO	143	160	572	84,218	素材
FORTUNE BRANDS INNOVATIONS INC	52	61	415	61,040	資本財・サービス
ZOETIS INC	195	224	3,937	579,116	ヘルスケア
TRANE TECHNOLOGIES PLC	96.99	109.99	2,448	360,131	資本財・サービス
LATTICE SEMICONDUCTOR CORP	—	68	401	59,064	情報技術
CHENIERE ENERGY INC	95	117	2,111	310,486	エネルギー
HYATT HOTELS CORP - CL A	—	23	261	38,497	一般消費財・サービス
ALLEGION PLC	36.5	43.5	454	66,911	資本財・サービス
BUILDERS FIRSTSOURCE INC	—	68	917	134,900	資本財・サービス
LIBERTY GLOBAL PLC- C	129.73	—	—	—	コミュニケーション・サービス
WASTE CONNECTIONS INC	106.37	125.37	1,662	244,563	資本財・サービス
JUNIPER NETWORKS INC	134	156	437	64,331	情報技術
JM SMUCKER CO/THE	44	50	542	79,844	生活必需品
JOHNSON & JOHNSON	1,089	1,165	17,720	2,606,200	ヘルスケア
PLUG POWER INC	211	—	—	—	資本財・サービス
ABBVIE INC	730.72	852.72	11,810	1,736,921	ヘルスケア
HOLOGIC INC	101	119	840	123,559	ヘルスケア
KIMBERLY-CLARK CORP	139	163	1,984	291,912	生活必需品
KROGER CO	286	330	1,440	211,798	生活必需品
KLA CORP	62	66	3,590	528,108	情報技術
LOCKHEED MARTIN CORP	99	110	4,895	719,923	資本財・サービス
FLEETCOR TECHNOLOGIES INC	31	34	806	118,624	金融
BATH AND BODY WORKS INC WHEN ISSUE	105	105	336	49,492	一般消費財・サービス
LOWE'S COS INC	272	283	5,657	832,083	一般消費財・サービス
ELI LILLY & CO	333.85	389.85	23,073	3,393,443	ヘルスケア
LAM RESEARCH CORP	56.8	64.8	4,626	680,442	情報技術
LOEWS CORP	86	94	643	94,712	金融

外国株式インデックスマザーファンド

銘柄	期首		期末		業種等
	株数	株数	評価額		
			外貨建金額	邦貨換算金額	
	百株	百株	千アメリカ・ドル	千円	
LINCOLN NATIONAL CORP	66.49	—	—	—	金融
MCDONALD'S CORP	306.5	353.5	9,911	1,457,674	一般消費財・サービス
3M CO	234.9	266.9	2,628	386,524	資本財・サービス
META PLATFORMS INC CLASS A	948	1,070	35,545	5,227,661	コミュニケーション・サービス
S&P GLOBAL INC	144.39	159.39	6,608	971,977	金融
MARTIN MARIETTA MATERIALS	26	30	1,388	204,161	素材
SOLAREDGE TECHNOLOGIES INC	23.2	27.2	213	31,422	情報技術
ALCOA CORP	77	—	—	—	素材
PHILLIPS 66	199	222	2,713	399,042	エネルギー
ATLIASIAN CORP PLC-CLASS A	—	73	1,427	209,944	情報技術
MGM RESORTS INTERNATIONAL	160.5	160.5	632	93,073	一般消費財・サービス
MCCORMICK & CO-NON VTG SHRS	104	121	777	114,389	生活必需品
METLIFE INC	284	315	1,989	292,601	金融
MARVELL TECHNOLOGY INC	352	416	2,333	343,226	情報技術
ARISTA NETWORKS INC	102	127	2,785	409,606	情報技術
MOTOROLA SOLUTIONS INC	68.98	80.98	2,583	379,967	情報技術
METTLER-TOLEDO INTERNATIONAL	9	11	1,201	176,730	ヘルスケア
BAKER HUGHES CO	408.23	490.23	1,634	240,375	エネルギー
ROCKWELL AUTOMATION INC	48	56	1,515	222,831	資本財・サービス
MERCK & CO. INC.	1,046.21	1,227.21	12,410	1,825,252	ヘルスケア
DUPONT DE NEMOURS INC	207.51	225.51	1,611	236,936	素材
MASCO CORP	98	109	658	96,776	資本財・サービス
M & T BANK CORP	73.99	79.99	1,021	150,263	金融
MARSH & MCLENNAN COS	207.7	238.7	4,686	689,228	金融
BLACK KNIGHT INC	63.5	—	—	—	情報技術
HEICO CORP-CLASS A	30.2	36.2	492	72,400	資本財・サービス
MARRIOTT INTERNATIONAL -CL A	115.02	124.02	2,511	369,315	一般消費財・サービス
WORKDAY INC-CLASS A	82	100	2,634	387,514	情報技術
WAYFAIR INC- CLASS A	29	—	—	—	一般消費財・サービス
BLOCK INC CLASS A	215.12	263.12	1,676	246,616	金融
TRANSUNION	80	93	546	80,410	資本財・サービス
VISTRA CORP	176	176	614	90,388	公益事業
NOVOCLURE LTD	38.5	—	—	—	ヘルスケア
NETAPP INC	92	103	922	135,637	情報技術
NIKE INC -CL B	525	596	6,578	967,434	一般消費財・サービス
NORFOLK SOUTHERN CORP	99	110	2,365	347,949	資本財・サービス
MICROCHIP TECHNOLOGY INC	229	263	2,182	320,961	情報技術
RAYMOND JAMES FINANCIAL INC	81.05	96.05	996	146,558	金融
ALLY FINANCIAL INC	142	142	406	59,811	金融
NORTHROP GRUMMAN CORP	61	70	3,271	481,193	資本財・サービス
APTIV PLC	112	137	1,127	165,762	一般消費財・サービス
NEWMONT CORP	328.11	384.11	1,551	228,110	素材
MCKESSON CORP	61	65	2,968	436,584	ヘルスケア
XYLEM INC	73	116	1,200	176,572	資本財・サービス
PHILIP MORRIS INTERNATIONAL	641	751	7,033	1,034,360	生活必需品
NUCOR CORP	111	122	1,998	293,862	素材
WESTERN UNION CO	152.46	—	—	—	金融
GODADDY INC - CLASS A	68	70	685	100,807	情報技術
NEWELL BRANDS INC	164.42	—	—	—	一般消費財・サービス
EVERGY INC	93.5	111.5	564	83,041	公益事業
OCCIDENTAL PETROLEUM CORP	388.24	335.24	2,022	297,449	エネルギー
ERIE INDEMNITY COMPANY-CL A	11.5	12.5	358	52,755	金融
OKTA INC	62	75	530	78,061	情報技術

外国株式インデックスマザーファンド

銘柄	期首		期末		業種等
	株数	株数	評価額		
			外貨建金額	邦貨換算金額	
	百株	百株	千アメリカ・ドル	千円	
COUPA SOFTWARE INC	29	—	—	—	情報技術
LIBERTY BROADBAND-C	56	58	477	70,296	コミュニケーション・サービス
ELANCO ANIMAL HEALTH INC	173.05	—	—	—	ヘルスケア
LINDE PLC	208.46	—	—	—	素材
WIX.COM LTD	23.1	28.1	286	42,198	情報技術
EQUITABLE HOLDINGS INC	158	168	503	74,024	金融
KKR & CO INC	233	292	2,182	320,966	金融
PAYCHEX INC	134	157	1,902	279,735	資本財・サービス
O'REILLY AUTOMOTIVE INC	27	29	2,824	415,388	一般消費財・サービス
ALTRIA GROUP INC	749	863	3,603	530,023	生活必需品
P G & E CORP	617	920	1,579	232,317	公益事業
PFIZER INC	2,321.13	2,731.13	8,215	1,208,215	ヘルスケア
CIGNA CORP	131	143	3,759	552,842	ヘルスケア
DELL TECHNOLOGIES -C	118.01	124.01	930	136,895	情報技術
XCEL ENERGY INC	225	266	1,596	234,723	公益事業
STERIS PLC	41	48	947	139,380	ヘルスケア
SEA LTD-ADR	155	190	698	102,663	コミュニケーション・サービス
FOX CORP - CLASS B	60.33	65.33	180	26,604	コミュニケーション・サービス
FOX CORP - CLASS A	127.99	136.99	405	59,595	コミュニケーション・サービス
STRYKER CORP	140.8	164.8	4,851	713,468	ヘルスケア
LYFT INC-A	125	—	—	—	資本財・サービス
DOW INC	301.18	342.18	1,756	258,315	素材
TRADEWEB MARKETS INC-CLASS A	45	53	503	74,057	金融
ZOOM VIDEO COMMUNICATIONS-A	94	115	781	114,924	情報技術
PARKER HANNIFIN CORP	53	62	2,653	390,319	資本財・サービス
UBER TECHNOLOGIES INC	609	881	4,968	730,767	資本財・サービス
PIONEER NATURAL RESOURCES CO	95	113	2,597	382,035	エネルギー
PROCTER & GAMBLE CO/THE	992.67	1,139.67	17,223	2,533,109	生活必需品
EXELON CORP	405.22	481.22	1,847	271,697	公益事業
TELADOC HEALTH INC	65	—	—	—	ヘルスケア
INGERSOLL-RAND INC	168.08	196.08	1,364	200,708	資本財・サービス
NVR INC	1.3	1.6	977	143,707	一般消費財・サービス
CONOCOPHILLIPS	535.02	585.02	6,667	980,585	エネルギー
TWILIO INC - A	70	83	548	80,723	情報技術
DOCUSIGN INC	83	98	427	62,868	情報技術
PAYCOM SOFTWARE INC	21	25	453	66,655	資本財・サービス
CERIDIAN HCM HOLDING INC	57	71	490	72,185	資本財・サービス
PEPSICO INC	572	666	11,132	1,637,309	生活必需品
CYBERARK SOFTWARE LTD/ISRAEL	18.2	22.2	442	65,057	情報技術
DROPBOX INC-CLASS A	121	126	353	52,034	情報技術
MONGODB INC	28	34	1,429	210,270	情報技術
SNAP INC - A	458	497	645	94,875	コミュニケーション・サービス
CORTEVA INC	298.68	343.68	1,563	229,979	素材
PRUDENTIAL FINANCIAL INC	155	176	1,700	250,042	金融
AMCOR PLC	614	711	674	99,233	素材
CROWDSTRIKE HOLDINGS INC - A	84	108	2,531	372,374	情報技術
ROKU INC	48	60	640	94,198	コミュニケーション・サービス
AMERICAN WATER WORKS CO INC	75	94	1,233	181,406	公益事業
ACCENTURE PLC-CL A	262	305	10,166	1,495,241	情報技術
PENTAIR PLC	66.75	79.75	508	74,736	資本財・サービス
QUALCOMM INC	463	539	6,894	1,013,951	情報技術
INVESCO LTD	141	167	238	35,072	金融
ADVANCE AUTO PARTS INC	25.5	—	—	—	一般消費財・サービス

銘柄	期首		期末		業種等
	株数	株数	評価額		
			外貨建金額	邦貨換算金額	
	百株	百株	千アメリカ・ドル	千円	
PRINCIPAL FINANCIAL GROUP	106	118	875	128,716	金融
DATADOG INC - CLASS A	100	122	1,423	209,299	情報技術
PINTEREST INC- CLASS A	238	287	955	140,471	コミュニケーション・サービス
REGENERON PHARMACEUTICALS	45	52	4,204	618,380	ヘルスケア
REPUBLIC SERVICES INC	91	107	1,711	251,673	資本財・サービス
BOOKING HOLDINGS INC	17	18	5,627	827,610	一般消費財・サービス
ROSS STORES INC	145	165	2,131	313,523	一般消費財・サービス
PACKAGING CORP OF AMERICA	38.3	43.3	700	103,068	素材
RESMED INC	61	71	1,127	165,870	ヘルスケア
QUEST DIAGNOSTICS INC	49.3	54.3	734	108,025	ヘルスケア
ROBERT HALF INTL INC	45	52	418	61,563	資本財・サービス
MODERNA INC	139	157	1,240	182,434	ヘルスケア
HUBSPOT INC	18.8	22.8	1,132	166,492	情報技術
REVVITY INC	51	61	545	80,212	ヘルスケア
CARRIER GLOBAL CORP	350.87	403.87	2,108	310,112	資本財・サービス
OTIS WORLDWIDE CORP	175.38	200.38	1,689	248,519	資本財・サービス
BILL HOLDINGS INC	39	45	305	44,963	情報技術
AVANTOR INC	248	327	682	100,319	ヘルスケア
CARLYLE GROUP INC/THE	80	102	352	51,783	金融
DYNATRACE INC	81	122	651	95,866	情報技術
TRADE DESK INC/THE -CLASS A	183	215	1,512	222,510	コミュニケーション・サービス
REGIONS FINANCIAL CORP	386.85	453.85	747	109,933	金融
ZOOMINFO TECHNOLOGIES INC-A	110	132	187	27,605	コミュニケーション・サービス
ROYALTY PHARMA PLC- CL A	144	184	494	72,793	ヘルスケア
IAC/INTERACTIVECORP	32.3	—	—	—	コミュニケーション・サービス
MATCH GROUP INC	116	135	438	64,487	コミュニケーション・サービス
CHEVRON CORP	772.18	878.18	12,637	1,858,654	エネルギー
ZSCALER INC	35	42	839	123,439	情報技術
EDISON INTERNATIONAL	158	185	1,216	178,973	公益事業
ETSY INC	52	60	463	68,122	一般消費財・サービス
TESLA INC	1,091.5	1,379.5	33,679	4,953,187	一般消費財・サービス
SNOWFLAKE INC-CLASS A	92	126	2,209	324,882	情報技術
GEN DIGITAL INC	236	279	607	89,327	情報技術
UNITY SOFTWARE INC	79	113	343	50,455	情報技術
STANLEY BLACK & DECKER INC	66.02	74.02	676	99,564	資本財・サービス
SYNOPSIS INC	63	74	4,088	601,252	情報技術
CHEWY INC - CLASS A	39.5	57.5	101	14,993	一般消費財・サービス
CLOUDFLARE INC - CLASS A	105	133	1,041	153,176	情報技術
CHARTER COMMUNICATIONS INC-A	49.05	50.05	1,996	293,624	コミュニケーション・サービス
VIATRIS INC	490.21	580.21	529	77,907	ヘルスケア
DOORDASH INC - A	78.5	122.5	1,163	171,080	一般消費財・サービス
ROBLOX CORP -CLASS A	146	203	785	115,479	コミュニケーション・サービス
AIRBNB INC-CLASS A	156	199	2,516	370,168	一般消費財・サービス
CBRE GROUP INC - A	136	150	1,190	175,116	不動産
SOUTHERN CO/THE	440	527	3,701	544,323	公益事業
SYSCO CORP	211	245	1,756	258,386	生活必需品
TRAVELERS COS INC/THE	99.03	112.03	1,987	292,354	金融
FUTU HOLDINGS LTD-ADR	25	29	158	23,261	金融
SEI INVESTMENTS COMPANY	46	53	306	45,115	金融
STEEL DYNAMICS INC	78.5	81.5	941	138,428	素材
SCHLUMBERGER LTD	584.52	689.52	3,576	526,001	エネルギー
SENSATA TECHNOLOGIES HOLDING	62	74	239	35,228	資本財・サービス
AFFIRM HOLDINGS INC	77	—	—	—	金融

外国株式インデックスマザーファンド

銘柄	期首		期末		業種等
	株数	株数	評価額		
			外貨建金額	邦貨換算金額	
	百株	百株	千アメリカ・ドル	千円	
AT&T INC	2,961.91	3,458.91	5,638	829,184	コミュニケーション・サービス
APA CORP	144	149	541	79,567	エネルギー
SOUTHWEST AIRLINES CO	60.5	69.5	176	25,890	資本財・サービス
ON SEMICONDUCTOR CORP	180	209	1,496	220,142	情報技術
CAESARS ENTERTAINMENT INC	87	104	468	68,874	一般消費財・サービス
SHERWIN-WILLIAMS CO/THE	102	119	3,257	479,046	素材
SEMPRA ENERGY	130	304	2,217	326,154	公益事業
BENTLEY SYSTEMS INC-CLASS B	78	105	552	81,273	情報技術
CLARIVATE PLC	134	175	134	19,817	資本財・サービス
PALANTIR TECHNOLOGIES INC-A	685	877	1,739	255,897	情報技術
UIPATH INC - CLASS A	—	175	347	51,139	情報技術
SEAGATE TECHNOLOGY HOLDINGS	84.5	88.5	694	102,147	情報技術
COINBASE GLOBAL INC -CLASS A	49	81	1,035	152,267	金融
TEXAS INSTRUMENTS INC	381	439	6,725	989,116	情報技術
SALESFORCE.COM INC	410.66	469.66	10,818	1,591,094	情報技術
WESTROCK CO	107	124	497	73,129	素材
APOLLO GLOBAL MANAGEMENT INC CLASS	166.09	192.09	1,772	260,668	金融
JOHNSON CONTROLS INTERNATION	288.34	332.34	1,753	257,876	資本財・サービス
TERADYNE INC	66	75	695	102,316	情報技術
UNION PACIFIC CORP	259.8	294.8	6,528	960,210	資本財・サービス
MARATHON OIL CORP	299	299	756	111,254	エネルギー
MARATHON PETROLEUM CORP	239.88	221.88	3,270	481,059	エネルギー
RTX CORP	614.79	706.79	5,721	841,455	資本財・サービス
UNITED PARCEL SERVICE-CL B	304	351	5,345	786,144	資本財・サービス
IQVIA HOLDINGS INC	78.04	90.04	1,925	283,131	ヘルスケア
AMEREN CORPORATION	107	127	977	143,801	公益事業
UNITEDHEALTH GROUP INC	387.66	449.66	24,055	3,537,902	ヘルスケア
APPROVIN CORP CLASS A	49	—	—	—	情報技術
TOAST INC CLASS A	—	144	219	32,338	金融
VERISIGN INC	41	45	952	140,106	情報技術
LUCID GROUP INC	168	449	195	28,791	一般消費財・サービス
RIVIAN AUTOMOTIVE INC CLASS A (PRO	132	309	535	78,710	一般消費財・サービス
ROBINHOOD MARKETS INC CLASS A (PRO	—	222	198	29,123	金融
VALERO ENERGY CORP	169.42	176.42	2,189	321,939	エネルギー
ULTA BEAUTY INC	22	24	1,008	148,250	一般消費財・サービス
FIDELITY NATIONAL FINANCIAL	108.88	124.88	554	81,527	金融
UNIVERSAL HEALTH SERVICES-B	28.3	31.3	424	62,489	ヘルスケア
ELEVANCE HEALTH INC	100	115	5,351	787,065	ヘルスケア
WALT DISNEY CO/THE	752.62	883.62	8,173	1,202,074	コミュニケーション・サービス
WELLS FARGO & CO	1,567.22	1,771.22	7,754	1,140,439	金融
WASTE MANAGEMENT INC	172	197	3,343	491,784	資本財・サービス
WILLIAMS COS INC	504	589	2,146	315,658	エネルギー
TRACTOR SUPPLY COMPANY	46	53	1,061	156,042	一般消費財・サービス
WHIRLPOOL CORP	24	27	296	43,532	一般消費財・サービス
WALMART INC	626	716	11,175	1,643,555	生活必需品
ZIMMER BIOMET HOLDINGS INC	87	101	1,150	169,217	ヘルスケア
WYNN RESORTS LTD	45	50	418	61,526	一般消費財・サービス
GRAB HOLDINGS CORP CLASS A	559	974	299	44,119	資本財・サービス
WABTEC CORP	71.11	87.11	1,003	147,585	資本財・サービス
TJX COMPANIES INC	484	556	4,898	720,401	一般消費財・サービス
WATERS CORP	25	29	811	119,309	ヘルスケア
ZEBRA TECHNOLOGIES CORP-CL A	22	25	591	86,999	情報技術
WALGREENS BOOTS ALLIANCE INC	304	355	709	104,315	生活必需品

銘柄	期首		期末		業種等
	株数	株数	評価額		
			外貨建金額	邦貨換算金額	
	百株	百株	千アメリカ・ドル	千円	
WILLIS TOWERS WATSON PLC	48.63	50.63	1,219	179,281	金融
WESTERN DIGITAL CORP	127	155	733	107,869	情報技術
WEC ENERGY GROUP INC	130	153	1,269	186,696	公益事業
PUBLIC SERVICE ENTERPRISE GP	204	241	1,525	224,324	公益事業
VISA INC-CLASS A SHARES	681.5	782.5	19,893	2,925,736	金融
PPL CORP	304	357	929	136,667	公益事業
CONSTELLATION ENERGY CORP WHEN ISS	135.24	157.24	1,895	278,844	公益事業
PULTEGROUP INC	98.5	108.5	954	140,438	一般消費財・サービス
WARNER BROS. DISCOVERY INC SERIES	954.53	1,118.53	1,205	177,333	コミュニケーション・サービス
PPG INDUSTRIES INC	98	114	1,590	233,969	素材
NORTHERN TRUST CORP	82	101	790	116,277	金融
FERGUSON PLC	—	99	1,669	245,596	資本財・サービス
NVIDIA CORP	1,035.8	1,194.8	57,517	8,459,124	情報技術
PNC FINANCIAL SERVICES GROUP	171.13	193.13	2,556	376,007	金融
DRAFTKINGS INC CLASS A	—	216	826	121,572	一般消費財・サービス
ASPEN TECHNOLOGY CORP	—	14	261	38,416	情報技術
ZIM INTEGRATED SHIPPING SERVICES L	35	—	—	—	資本財・サービス
TYSON FOODS INC-CL A	121	138	649	95,572	生活必需品
NETFLIX INC	183.9	214.9	10,254	1,508,175	コミュニケーション・サービス
THERMO FISHER SCIENTIFIC INC	162	187	9,217	1,355,633	ヘルスケア
NRG ENERGY INC	98.5	111.5	522	76,826	公益事業
GLOBE LIFE INC	38.55	42.55	511	75,256	金融
FIRST REPUBLIC BANK/CA	74	—	—	—	金融
TEXTRON INC	89	98	733	107,851	資本財・サービス
NEWS CORP - CLASS A	152.87	178.87	399	58,768	コミュニケーション・サービス
TEXAS PACIFIC LAND CORP	2.5	3.5	578	85,039	エネルギー
OMNICOM GROUP	83	97	773	113,826	コミュニケーション・サービス
JACOBS SOLUTIONS INC	52.2	61.2	772	113,588	資本財・サービス
AMC ENTERTAINMENT HOLDINGS INC CLA	209	—	—	—	コミュニケーション・サービス
ORACLE CORP	662.33	788.33	9,161	1,347,335	情報技術
MASTERCARD INC - A	359	409	16,761	2,465,134	金融
ONEOK INC	185	216	1,455	214,078	エネルギー
LUMEN TECHNOLOGIES INC	373.52	—	—	—	コミュニケーション・サービス
ROPER TECHNOLOGIES INC	44	52	2,734	402,135	情報技術
U HAUL NON VOTING SERIES N	36	46	246	36,295	資本財・サービス
ARES MANAGEMENT CORP CLASS A	—	78	866	127,505	金融
CHESAPEAKE ENERGY CORP	—	55	438	64,520	エネルギー
HF SINCLAIR CORP	—	73	384	56,611	エネルギー
OVINTIV INC	—	121	531	78,157	エネルギー
YUM! BRANDS INC	117	136	1,707	251,059	一般消費財・サービス
TAKE-TWO INTERACTIVE SOFTWARE	66	82	1,287	189,349	コミュニケーション・サービス
MOLSON COORS BEVERAGE CO - B	74	92	552	81,317	生活必需品
BANK OF AMERICA CORP	2,999.01	3,468.01	10,511	1,545,931	金融
TELEDYNE TECHNOLOGIES INC	19	23	917	134,999	情報技術
BIOMARIN PHARMACEUTICAL INC	77	91	816	120,102	ヘルスケア
AMERICAN EXPRESS CO	265	306	5,123	753,492	金融
GE HEALTHCARE TECHNOLOGIES	—	200.35	1,356	199,510	ヘルスケア
LINDE PLC	—	237.46	9,768	1,436,707	素材
ANALOG DEVICES INC	214.91	241.91	4,419	650,040	情報技術
ALBERTSONS COMPANY INC CLASS A	—	154	328	48,241	生活必需品
MONDAYCOM LTD	—	11	192	28,310	情報技術
ADVANCED MICRO DEVICES	670.27	779.27	9,651	1,419,410	情報技術
LIBERTY MEDIA LIBERTY SIRIUSXM COR	—	80.28	216	31,807	コミュニケーション・サービス

外国株式インデックスマザーファンド

銘柄	期首		期末		業種等
	株数	株数	評価額		
			外貨建金額	邦貨換算金額	
	百株	百株	千アメリカ・ドル	千円	
LIBERTY MEDIA FORMULA ONE CORP SER	—	96	608	89,484	コミュニケーション・サービス
CONFLUENT INC CLASS A	—	85	180	26,527	情報技術
KENVUE INC	—	741	1,487	218,829	生活必需品
GLOBAL E ONLINE LTD	—	47	161	23,757	一般消費財・サービス
VERALTO CORP	—	113.16	839	123,520	資本財・サービス
AMERICAN INTERNATIONAL GROUP	329.72	349.72	2,267	333,442	金融
BUNGE GLOBAL LTD	—	73	789	116,057	生活必需品
LIBERTY GLOBAL LTD CLASS C	—	129.73	219	32,225	コミュニケーション・サービス
SKYWORKS SOLUTIONS INC	66	77	739	108,714	情報技術
ROYAL CARIBBEAN CRUISES LTD	93	111	1,175	172,895	一般消費財・サービス
AVERY DENNISON CORP	34.3	39.3	755	111,181	素材
COGNIZANT TECH SOLUTIONS-A	216	245	1,717	252,657	情報技術
EMERSON ELECTRIC CO	246	276	2,437	358,461	資本財・サービス
AON PLC-CLASS A	88	99	3,188	468,975	金融
AMGEN INC	226	258	6,878	1,011,588	ヘルスケア
EATON CORP PLC	165.36	193.36	4,366	642,117	資本財・サービス
CONSTELLATION BRANDS INC-A	67	80	1,903	279,962	生活必需品
APPLIED MATERIALS INC	360	406	6,064	891,834	情報技術
CME GROUP INC	149	174	3,738	549,779	金融
ECOLAB INC	106	124	2,339	343,998	素材
EQUIFAX INC	51	59	1,277	187,946	資本財・サービス
GILEAD SCIENCES INC	519	603	4,536	667,163	ヘルスケア
KEURIG DR PEPPER INC	323	441	1,399	205,794	生活必需品
HORMEL FOODS CORP	124	145	441	64,977	生活必需品
STATE STREET CORP	152.13	167.13	1,198	176,335	金融
SCHWAB (CHARLES) CORP	601.4	727.4	4,336	637,700	金融
BAXTER INTERNATIONAL INC	208	244	888	130,621	ヘルスケア
CAMPBELL SOUP CO	86	94	373	54,966	生活必需品
CROWN HOLDINGS INC	49.8	57.8	485	71,464	素材
CARDINAL HEALTH INC	113	123	1,295	190,483	ヘルスケア
FEDEX CORP	102	115	2,920	429,473	資本財・サービス
CAPITAL ONE FINANCIAL CORP	167.54	184.54	2,032	298,896	金融
FMC CORP	51.5	60.5	318	46,873	素材
INTL FLAVORS & FRAGRANCES	105.13	123.13	926	136,231	素材
INTEL CORP	1,692	2,017	9,064	1,333,101	情報技術
INTERPUBLIC GROUP OF COS INC	160	187	572	84,266	コミュニケーション・サービス
HARTFORD FINANCIAL SVCS GRP	134.5	150.5	1,158	170,387	金融
WOLFSPEED INC	—	58	210	30,921	情報技術
ILLINOIS TOOL WORKS	129	147	3,540	520,657	資本財・サービス
SIRIUS XM HOLDINGS INC	386	386	181	26,681	コミュニケーション・サービス
ILLUMINA INC	65	76	771	113,528	ヘルスケア
SEALED AIR CORP	58	67	222	32,674	素材
INTUITIVE SURGICAL INC	149	170	5,282	776,959	ヘルスケア
CHECK POINT SOFTWARE TECH	43.5	48.5	708	104,261	情報技術
SNAP-ON INC	22	26	706	103,946	資本財・サービス
CARMAX INC	66	77	486	71,524	一般消費財・サービス
DUKE ENERGY CORP	318.28	373.28	3,386	497,982	公益事業
TARGET CORP	194	223	2,928	430,685	生活必需品
DOVER CORP	60	68	957	140,780	資本財・サービス
WW GRAINGER INC	19	22	1,706	250,977	資本財・サービス
JABIL INC	—	68	783	115,248	情報技術
CINTAS CORP	38	44	2,415	355,314	資本財・サービス
CONAGRA BRANDS INC	199	231	647	95,192	生活必需品

銘柄	株数	株数	期末		業種等	
			評価額			
			外貨建金額	邦貨換算金額		
	百株	百株	千アメリカ・ドル	千円		
LAMB WESTON HOLDINGS INC	—	70	682	100,406	生活必需品	
CLOROX COMPANY	51	60	854	125,603	生活必需品	
ENTERGY CORP	84	102	1,026	150,896	公益事業	
MICROSOFT CORP	2,941	3,416	129,415	19,033,087	情報技術	
INCYTE CORP	76	92	491	72,239	ヘルスケア	
CVS HEALTH CORP	541.69	619.69	4,145	609,711	ヘルスケア	
MEDTRONIC PLC	549.98	642.98	5,070	745,724	ヘルスケア	
MICRON TECHNOLOGY INC	462	530	4,064	597,776	情報技術	
BLACKROCK INC	63	72	5,380	791,318	金融	
CENTERPOINT ENERGY INC	260	305	850	125,104	公益事業	
HASBRO INC	54	64	297	43,702	一般消費財・サービス	
KELLOGG CO	104	133	687	101,048	生活必需品	
KEYCORP	386	453	563	82,878	金融	
MONDELEZ INTERNATIONAL INC-A	572.11	659.11	4,642	682,812	生活必需品	
COOPER COS INC/THE	20	24	795	117,040	ヘルスケア	
CHUBB LTD	175.99	199.99	4,501	662,017	金融	
ARROW ELECTRONICS INC	27	29	346	51,001	情報技術	
ALLSTATE CORP	114	127	1,720	253,066	金融	
EBAY INC	249	259	1,052	154,802	一般消費財・サービス	
PAYPAL HOLDINGS INC	455.5	512.5	2,970	436,939	金融	
EASTMAN CHEMICAL CO	52	58	482	70,961	素材	
DISH NETWORK CORP-A	96	—	—	—	コミュニケーション・サービス	
ESTEE LAUDER COMPANIES-CL A	96	112	1,406	206,886	生活必需品	
TRIMBLE INC	102	120	551	81,041	情報技術	
LENNAR CORP-A	106	122	1,547	227,583	一般消費財・サービス	
LEAR CORP	25	29	390	57,496	一般消費財・サービス	
PROGRESSIVE CORP	242	283	4,612	678,419	金融	
PACCAR INC	144.37	252.55	2,306	339,148	資本財・サービス	
BIOGEN INC	61	70	1,624	238,903	ヘルスケア	
IDEXX LABORATORIES INC	35	40	1,866	274,573	ヘルスケア	
STARBUCKS CORP	474	554	5,531	813,545	一般消費財・サービス	
PTC INC	46	54	839	123,486	情報技術	
EVERSOURCE ENERGY	143	169	1,009	148,408	公益事業	
INTUIT INC	110.8	134.8	7,781	1,144,360	情報技術	
BORGWARNER INC	97	114	389	57,272	一般消費財・サービス	
BEST BUY CO INC	88.5	95.5	675	99,411	一般消費財・サービス	
BALL CORP	130.04	152.04	833	122,580	素材	
BOSTON SCIENTIFIC CORP	590.97	694.97	3,852	566,648	ヘルスケア	
ELECTRONIC ARTS INC	116	128	1,757	258,485	コミュニケーション・サービス	
VULCAN MATERIALS CO	55	64	1,361	200,184	素材	
VERTEX PHARMACEUTICALS INC	106	125	4,387	645,269	ヘルスケア	
VF CORP	134	160	274	40,308	一般消費財・サービス	
PARAMOUNT GLOBAL CLASS B	252.25	271.25	390	57,485	コミュニケーション・サービス	
MOHAWK INDUSTRIES INC	22	25	219	32,281	一般消費財・サービス	
CARNIVAL CORP	409	487	726	106,790	一般消費財・サービス	
CLEVELAND-CLIFFS INC	218	250	422	62,137	素材	
COMCAST CORP-CLASS A	1,847.9	2,009.9	8,367	1,230,566	コミュニケーション・サービス	
JARDINE MATHESON HLDGS LTD	87	87	343	50,489	資本財・サービス	
HONGKONG LAND HOLDINGS LTD	486	576	183	27,023	不動産	
アメリカ・ドル通貨計	株数、金額	141,212.8	165,154.98	1,905,237	280,203,284	
	銘柄数 < 比率 >	597銘柄	603銘柄		<67.4%>	

外国株式インデックスマザーファンド

銘柄	期首		期末		業種等
	株数	株数	評価額		
			外貨建金額	邦貨換算金額	
	百株	百株	千カナダ・ドル	千円	
(カナダ)					
ALIMENTATION COUCHE TARD MULTI VOT	335	358	2,729	295,308	生活必需品
BROOKFIELD ASSET MANAGEMENT VOTING	—	161.81	785	84,955	金融
IMPERIAL OIL LTD	95	95	743	80,420	エネルギー
CONSTELLATION SOFTWARE INC	8	9	2,894	313,175	情報技術
RESTAURANT BRANDS INTERN	116.87	135.87	1,286	139,217	一般消費財・サービス
WHEATON PRECIOUS METALS CORP	179	209	1,393	150,802	素材
INTACT FINANCIAL CORP	71.5	81.5	1,702	184,222	金融
BCE INC	49.3	49.3	261	28,338	コミュニケーション・サービス
FRANCO-NEVADA CORP	78	88	1,363	147,588	素材
SUNCOR ENERGY INC	582.3	606.3	2,718	294,119	エネルギー
METRO INC/CN	96	107	740	80,099	生活必需品
NATIONAL BANK OF CANADA	134	155	1,387	150,147	金融
BANK OF NOVA SCOTIA	482	548	3,272	354,074	金融
CAN IMPERIAL BK OF COMMERCE	366	417	2,225	240,779	金融
TORONTO-DOMINION BANK	737	846	7,047	762,575	金融
GREAT-WEST LIFECO INC	114	125	538	58,230	金融
ROYAL BANK OF CANADA	575.5	637.5	7,574	819,597	金融
TOURMALINE OIL CORP	129	148	966	104,626	エネルギー
TC ENERGY CORP	397.5	468.5	2,361	255,560	エネルギー
PEMBINA PIPELINE CORP	223.29	253.29	1,140	123,447	エネルギー
BARRICK GOLD CORP	721	807	1,907	206,437	素材
CAE INC	126	142	375	40,642	資本財・サービス
THOMSON REUTERS CORP	68.12	72.41	1,369	148,153	資本財・サービス
EMPIRE CO LTD 'A'	65	71	260	28,211	生活必需品
WEST FRASER TIMBER CO LTD	35	35	354	38,343	素材
CCL INDUSTRIES INC - CL B	61.5	69.5	390	42,273	素材
ELEMENT FLEET MANAGEMENT COR	—	176	378	40,946	金融
HYDRO ONE LTD	131	152	570	61,745	公益事業
LOBLAW COMPANIES LTD	67.6	73.6	886	95,937	生活必需品
STANTEC INC	—	58	562	60,885	資本財・サービス
NORTHLAND POWER INC	94	112	245	26,517	公益事業
WSP GLOBAL INC	50	57	1,062	114,989	資本財・サービス
TOROMONT INDUSTRIES LTD	33	37	409	44,261	資本財・サービス
PARKLAND CORP	58	66	288	31,224	エネルギー
QUEBECOR INC -CL B	60	68	202	21,876	コミュニケーション・サービス
EMERA INC	104	126	598	64,763	公益事業
TFI INTERNATIONAL INC	33	35	555	60,109	資本財・サービス
CANADIAN UTILITIES LTD-A	48	61	184	19,934	公益事業
ROGERS COMMUNICATIONS INC-B	144	163	935	101,278	コミュニケーション・サービス
BRP INC/CA- SUB VOTING	16	16	152	16,447	一般消費財・サービス
IVANHOE MINES LTD-CL A	246	267	294	31,839	素材
AGNICO EAGLE MINES LTD	185.17	226.17	1,641	177,680	素材
ALGONQUIN POWER & UTILITIES	267	293	242	26,188	公益事業
AIR CANADA	65	76	132	14,350	資本財・サービス
KINROSS GOLD CORP	530	561	444	48,139	素材
BANK OF MONTREAL	273	328	3,611	390,776	金融
POWER CORP OF CANADA	222	266	992	107,450	金融
SHOPIFY INC - CLASS A	463	552	5,504	595,646	情報技術
NUTRIEN LTD	223.19	231.19	1,744	188,803	素材
BROOKFIELD RENEWABLE COR-A	53	63	227	24,623	公益事業
CAMECO CORP	158	200	1,201	130,025	エネルギー
FIRSTSERVICE CORP	15	18	382	41,345	不動産

銘柄	株数	株数	期末		業種等	
			評価額			
			外貨建金額	邦貨換算金額		
	百株	百株	千カナダ・ドル	千円		
GFL ENVIRONMENTAL INC-SUB VT	71	108	403	43,626	資本財・サービス	
LIGHTSPEED COMMERCE INC	53	—	—	—	情報技術	
NUVEI CORP-SUBORDINATE VTG	26	26	73	7,905	金融	
TELUS CORP	108	108	257	27,884	コミュニケーション・サービス	
TECK RESOURCES LTD-CLS B	194	209	1,053	113,984	素材	
CANADIAN TIRE CORP-CLASS A	22	24	337	36,491	一般消費財・サービス	
CANADIAN NATURAL RESOURCES	466	509	4,590	496,701	エネルギー	
FAIRFAX FINANCIAL HLDGS LTD	10	10	1,229	133,027	金融	
MAGNA INTERNATIONAL INC	113	125	921	99,729	一般消費財・サービス	
WESTON (GEORGE) LTD	29.37	31.37	508	55,049	生活必需品	
PAN AMERICAN SILVER CORP	78	170	361	39,146	素材	
BLACKBERRY LTD	224	—	—	—	情報技術	
DESCARTES SYSTEMS GRP/THE	—	38	417	45,182	情報技術	
SUN LIFE FINANCIAL INC	238	270	1,846	199,783	金融	
ENBRIDGE INC	821	931	4,368	472,688	エネルギー	
BROOKFIELD CORP	571.25	647.25	3,130	338,708	金融	
MANULIFE FINANCIAL CORP	780	846	2,219	240,215	金融	
BAUSCH HEALTH COS INC	113	—	—	—	ヘルスケア	
CANADIAN PACIFIC KANSAS CITY	377.2	428.2	4,151	449,222	資本財・サービス	
IA FINANCIAL CORP INC	44	47	418	45,315	金融	
GILDAN ACTIVEWEAR INC	75	83	403	43,667	一般消費財・サービス	
CANADIAN NATL RAILWAY CO	237.5	259.5	4,036	436,735	資本財・サービス	
CGI INC - CLASS A	87	97	1,329	143,852	情報技術	
ONEX CORPORATION	29	32	298	32,265	金融	
SHAW COMMUNICATIONS INC-B	190	—	—	—	コミュニケーション・サービス	
IGM FINANCIAL INC	31	36	120	13,050	金融	
TMX GROUP LTD	23	125	358	38,820	金融	
OPEN TEXT CORP	110	121	669	72,445	情報技術	
SAPUTO INC	102	117	304	32,980	生活必需品	
FIRST QUANTUM MINERALS LTD	233	271	307	33,313	素材	
FORTIS INC	193	223	1,212	131,175	公益事業	
RB GLOBAL INC	44	84	721	78,061	資本財・サービス	
LUNDIN MINING CORP	246	304	283	30,626	素材	
CENOVUS ENERGY INC	555	659	1,582	171,216	エネルギー	
DOLLARAMA INC	112	128	1,246	134,907	一般消費財・サービス	
ALTAGAS LTD	111	130	351	38,037	公益事業	
KEYERA CORP	88	102	336	36,412	エネルギー	
ARC RESOURCES LTD	286	286	620	67,095	エネルギー	
カナダ・ドル通貨計	株数、金額	16,476.16	18,563.26	111,713	12,088,466	
	銘柄数 < 比率 >	86銘柄	86銘柄		<2.9%>	
(オーストラリア)		百株	百株	千オーストラリア・ドル	千円	
THE LOTTERY CORPORATION LTD	849.5	1,006.4	458	44,721	一般消費財・サービス	
TELSTRA GROUP LTD	1,563.94	1,823.47	689	67,169	コミュニケーション・サービス	
ANZ GROUP HOLDINGS LTD	—	1,355.6	3,277	319,425	金融	
MEDIBANK PRIVATE LTD	1,050.94	1,247.81	426	41,586	金融	
BHP GROUP LTD	1,973.18	2,285.01	10,554	1,028,532	素材	
SOUTH32 LTD	1,770.77	2,056.49	629	61,323	素材	
WOODSIDE ENERGY GROUP LTD	740.59	856.46	2,655	258,732	エネルギー	
FORTESCUE METALS GROUP LTD	660.05	763.85	1,892	184,455	素材	
NATIONAL AUSTRALIA BANK LTD	1,250.31	1,416.29	3,979	387,829	金融	
WESTPAC BANKING CORP	1,362.77	1,582.75	3,347	326,215	金融	

外国株式インデックスマザーファンド

銘柄	株数	株数	期末		業種等	
			評価額			
			外貨建金額	邦貨換算金額		
	百株	百株	千オーストラリア・ドル	千円		
SANTOS LTD	1,254.13	1,449.25	1,005	98,013	エネルギー	
AUST AND NZ BANKING GROUP	1,168.89	—	—	—	金融	
RIO TINTO LTD	144.67	167.44	2,085	203,277	素材	
ORIGIN ENERGY LTD	688.87	752.81	632	61,623	公益事業	
AURIZON HOLDINGS LTD	676	838.43	297	29,005	資本財・サービス	
PILBARA MINERALS LTD	—	1,224.21	435	42,470	素材	
XERO LTD	51.35	64.82	661	64,480	情報技術	
WASHINGTON H. SOUL PATTINSON	79	103.88	347	33,912	金融	
COLES GROUP LTD	520.8	603.47	917	89,388	生活必需品	
WISETECH GLOBAL LTD	54	73.81	487	47,472	情報技術	
IDP EDUCATION LTD	79	111.69	255	24,913	一般消費財・サービス	
IGO LTD	—	304.05	259	25,274	素材	
NORTHERN STAR RESOURCES LTD	445.84	519.49	658	64,140	素材	
EVOLUTION MINING LTD	656	—	—	—	素材	
REECE LTD	105	105	197	19,277	資本財・サービス	
ENDEAVOUR GROUP LTD/AUSTRALI	512.6	649.15	317	30,933	生活必需品	
SEEK LTD	128.45	162.68	380	37,064	コミュニケーション・サービス	
TREASURY WINE ESTATES LTD	275.29	309.76	328	32,057	生活必需品	
NEWCREST MINING LTD	340.97	—	—	—	素材	
COMMONWEALTH BANK OF AUSTRAL	665.19	755.26	7,804	760,509	金融	
AMPOL LTD	88	104.54	357	34,790	エネルギー	
ORICA LTD	177.51	194.99	301	29,395	素材	
QBE INSURANCE GROUP LTD	562.69	672.99	1,020	99,489	金融	
WOOLWORTHS GROUP LTD	473.31	549.7	1,884	183,632	生活必需品	
QANTAS AIRWAYS LTD	354.69	390.82	203	19,804	資本財・サービス	
JAMES HARDIE INDUSTRIES-CDI	174.15	199.14	946	92,276	素材	
MACQUARIE GROUP LTD	141.98	165.61	2,742	267,224	金融	
ARISTOCRAT LEISURE LTD	229.09	265.26	1,068	104,173	一般消費財・サービス	
CSL LTD	187.75	217.58	5,704	555,947	ヘルスケア	
WESFARMERS LTD	442.06	511.74	2,697	262,909	一般消費財・サービス	
COCHLEAR LTD	25.1	29.68	792	77,224	ヘルスケア	
BLUESCOPE STEEL LTD	178	206.66	419	40,902	素材	
SUNCORP GROUP LTD	480.15	572.84	780	76,087	金融	
ASX LTD	73.65	87.54	508	49,546	金融	
COMPUTERSHARE LTD	206.89	251.69	585	57,099	資本財・サービス	
INSURANCE AUSTRALIA GROUP	964.1	1,104.68	636	62,007	金融	
SONIC HEALTHCARE LTD	173.28	195.99	566	55,215	ヘルスケア	
BRAMBLES LTD	561.58	626.38	818	79,719	資本財・サービス	
MINERAL RESOURCES LTD	66.66	76.02	465	45,360	素材	
RAMSAY HEALTH CARE LTD	69.73	82.91	406	39,589	ヘルスケア	
REA GROUP LTD	20.23	23.95	379	36,978	コミュニケーション・サービス	
DOMINO'S PIZZA ENTERPRISES L	22	—	—	—	一般消費財・サービス	
オーストラリア・ドル通貨計	株数、金額	24,740.7	29,120.04	68,272	6,653,182	
	銘柄数 < 比率 >	49 銘柄	48 銘柄		< 1.6% >	
(香港)		百株	百株	千香港・ドル	千円	
POWER ASSETS HOLDINGS LTD	580	720	2,869	54,055	公益事業	
GALAXY ENTERTAINMENT GROUP L	940	1,140	4,588	86,447	一般消費財・サービス	
MTR CORP	665	810	2,276	42,881	資本財・サービス	
SUN HUNG KAI PROPERTIES	605	755	5,768	108,672	不動産	
SINO LAND CO	1,420	1,820	1,414	26,642	不動産	
CK HUTCHISON HOLDINGS LTD	1,116.69	1,396.69	5,468	103,017	資本財・サービス	

銘柄	株数	株数	期末		業種等	
			評価額			
			外貨建金額	邦貨換算金額		
	百株	百株	千香港・ドル	千円		
SWIRE PACIFIC LTD - CL A	215	240	1,224	23,060	不動産	
CLP HOLDINGS LTD	700	855	5,164	97,293	公益事業	
HENDERSON LAND DEVELOPMENT	595.07	755.07	1,604	30,229	不動産	
HONG KONG & CHINA GAS	4,824.75	5,824.75	3,087	58,161	公益事業	
HANG SENG BANK LTD	329	398	3,482	65,610	金融	
NEW WORLD DEVELOPMENT	635	795	931	17,553	不動産	
WH GROUP LTD	3,610	4,335	2,128	40,100	生活必需品	
HONG KONG EXCHANGES & CLEAR	511	626	17,502	329,755	金融	
HANG LUNG PROPERTIES LTD	870	970	1,028	19,371	不動産	
XINYI GLASS HOLDINGS LTD	780	870	773	14,571	資本財・サービス	
SWIRE PROPERTIES LTD	450	608	924	17,411	不動産	
CK ASSET HOLDINGS LTD	911.69	1,026.69	3,916	73,792	不動産	
CK INFRASTRUCTURE HOLDINGS L	265	300	1,143	21,534	公益事業	
AIA GROUP LTD	5,096	6,006	41,561	783,019	金融	
SITC INTERNATIONAL HOLDINGS	540	640	783	14,758	資本財・サービス	
WHARF REAL ESTATE INVESTMENT	720	870	2,170	40,895	不動産	
BUDWEISER BREWING CO APAC LT	741	895	1,218	22,965	生活必需品	
ESR CAYMAN LTD	862	1,138	1,138	21,439	不動産	
SANDS CHINA LTD	1,044	1,264	2,406	45,341	一般消費財・サービス	
CHOW TAI FOOK JEWELLERY GROU	820	—	—	—	一般消費財・サービス	
TECHTRONIC INDUSTRIES CO LTD	575	715	5,716	107,697	資本財・サービス	
BOC HONG KONG HOLDINGS LTD	1,590	1,925	4,052	76,342	金融	
香港・ドル通貨計	株数、金額	32,011.2	37,698.2	124,343	2,342,622	
	銘柄数 < 比率 >	28銘柄	27銘柄		<0.6%>	
(シンガポール)		百株	百株	千シンガポール・ドル	千円	
CAPITALAND INVESTMENT LTD	1,074	1,353	414	45,699	不動産	
UNITED OVERSEAS BANK LTD	508	657	1,794	198,123	金融	
DBS GROUP HOLDINGS LTD	779	942	2,991	330,234	金融	
SINGAPORE AIRLINES LTD	539.75	773.75	492	54,403	資本財・サービス	
KEPPEL CORP LTD	627	757	486	53,727	資本財・サービス	
UOL GROUP LTD	200	229	136	15,014	不動産	
CITY DEVELOPMENTS LTD	161	246	153	16,916	不動産	
SEATRIM	—	23,060.22	246	27,235	資本財・サービス	
JARDINE CYCLE & CARRIAGE LTD	—	51	147	16,325	資本財・サービス	
OVERSEA-CHINESE BANKING CORP	1,457	1,761	2,234	246,667	金融	
GENTING SINGAPORE LTD	2,380	3,144	286	31,580	一般消費財・サービス	
VENTURE CORP LTD	112	—	—	—	情報技術	
SINGAPORE TELECOMMUNICATIONS	3,553.5	4,293.5	983	108,526	コミュニケーション・サービス	
SINGAPORE TECH ENGINEERING	627	812	302	33,341	資本財・サービス	
SEMBCORP INDUSTRIES LTD	—	465	239	26,484	公益事業	
SINGAPORE EXCHANGE LTD	357	446	426	47,063	金融	
WILMAR INTERNATIONAL LTD	800	999	367	40,579	生活必需品	
シンガポール・ドル通貨計	株数、金額	13,175.25	39,989.47	11,704	1,291,923	
	銘柄数 < 比率 >	14銘柄	16銘柄		<0.3%>	
(ニュージーランド)		百株	百株	千ニュージーランド・ドル	千円	
MERIDIAN ENERGY LTD	525	671.52	344	31,245	公益事業	
MERCURY NZ LTD	300	341.43	207	18,828	公益事業	
EBOS GROUP LTD	—	76.6	283	25,699	ヘルスケア	
SPARK NEW ZEALAND LTD	805.3	921.47	467	42,373	コミュニケーション・サービス	

外国株式インデックスマザーファンド

銘柄	株数	期首		期末		業種等			
		株数	株数	評価額					
				外貨建金額	邦貨換算金額				
AUCKLAND INTL AIRPORT LTD	521.13	百株	650.88	百株	千ニューージーランド・ドル	514	千円	46,637	資本財・サービス
FISHER & PAYKEL HEALTHCARE C	242		301.25			716		65,029	ヘルスケア
ニュージーランド・ドル通貨計	株数、金額	2,393.43	2,963.15		2,533			229,813	
	銘柄数 < 比率 >	5銘柄	6銘柄					<0.1%>	
(イギリス)		百株	百株		千イギリス・ポンド			千円	
SHELL PLC	3,052.97		3,164.34		8,080			1,509,693	エネルギー
HALEON PLC	2,041.62		2,644.82		875			163,615	生活必需品
WISE PLC CLASS A	—		302.73		236			44,186	金融
BP PLC	7,881.77		8,188.83		3,864			722,083	エネルギー
UNILEVER PLC	1,041.21		1,190.31		4,467			834,769	生活必需品
BARCLAYS PLC	6,832.63		7,366.15		1,033			193,093	金融
ROLLS-ROYCE HOLDINGS PLC	3,363.9		3,987.38		1,050			196,233	資本財・サービス
PRUDENTIAL PLC	1,122.04		1,303.55		1,113			208,044	金融
NATWEST GROUP PLC	2,183.95		2,753.93		568			106,201	金融
JOHNSON MATTHEY PLC	70.64		83.88		134			25,177	素材
BAE SYSTEMS PLC	1,288.2		1,443.09		1,493			279,063	資本財・サービス
AVIVA PLC	1,156.48		1,270.14		527			98,627	金融
AVEVA GROUP PLC	49.48		—		—			—	情報技術
GSK	1,659.76		1,938.76		2,716			507,495	ヘルスケア
INFORMA PLC	600.95		663.43		489			91,478	コミュニケーション・サービス
MELROSE INDUSTRIES PLC	1,787.92		1,782.66		367			68,662	資本財・サービス
AUTO TRADER GROUP PLC	380.02		435.78		312			58,476	コミュニケーション・サービス
DCC PLC	39.64		46.96		251			47,046	資本財・サービス
OCCADO GROUP PLC	238.27		276.77		164			30,696	生活必需品
SPIRAX-SARCO ENGINEERING PLC	29		35.02		321			60,039	資本財・サービス
HALMA PLC	152.6		180.19		382			71,508	情報技術
ENTAIN PLC	240.59		304.69		243			45,554	一般消費財・サービス
JD SPORTS FASHION PLC	997		1,232.36		193			36,218	一般消費財・サービス
PHOENIX GROUP HOLDINGS PLC	301.68		357.03		165			30,932	金融
M&G PLC	1,045.04		1,045.04		219			41,081	金融
ENDEAVOUR MINING PLC	—		91.41		167			31,322	素材
RELX PLC	785.4		896.22		2,729			510,051	資本財・サービス
DIAGEO PLC	932.76		1,063.61		2,914			544,506	生活必需品
RIO TINTO PLC	458.86		533.07		2,878			537,833	素材
STANDARD CHARTERED PLC	1,046.59		1,122.54		718			134,314	金融
TESCO PLC	3,063.36		3,387.02		963			179,977	生活必需品
SMITH & NEPHEW PLC	353.11		413.44		422			78,907	ヘルスケア
GLENCORE PLC	4,022.88		4,978.95		2,210			412,992	素材
HARGREAVES LANSDOWN PLC	132.5		169.56		120			22,505	金融
SMITHS GROUP PLC	153.83		166.14		271			50,799	資本財・サービス
PEARSON PLC	283.63		306.19		283			53,055	一般消費財・サービス
SAINSBURY (J) PLC	718.64		782.74		221			41,461	生活必需品
NEXT PLC	53.11		56.2		445			83,268	一般消費財・サービス
TAYLOR WIMPEY PLC	1,466.73		1,676.29		216			40,433	一般消費財・サービス
WHITBREAD PLC	81.27		92.18		286			53,563	一般消費財・サービス
BUNZL PLC	135.62		159.99		470			87,973	資本財・サービス
VODAFONE GROUP PLC	10,810.03		11,455.92		811			151,563	コミュニケーション・サービス
CRODA INTERNATIONAL PLC	56.01		66.27		294			55,099	素材
KINGFISHER PLC	787.11		857.79		188			35,275	一般消費財・サービス
WPP PLC	458.47		508.89		357			66,841	コミュニケーション・サービス
UNITED UTILITIES GROUP PLC	278.81		322.8		363			67,850	公益事業
SEVERN TRENT PLC	102.32		119.46		324			60,620	公益事業

銘柄	株数	当		期 末		業 種 等
		株 数	株 数	評 価 額		
				外貨建金額	邦貨換算金額	
	百株	百株	千イギリス・ポンド	千円		
RENTOKIL INITIAL PLC	747.06	1,193.17	518	96,886	資本財・サービス	
RECKITT BENCKISER GROUP PLC	291.82	339.78	1,831	342,181	生活必需品	
ST JAMES'S PLACE PLC	217.32	260.55	168	31,516	金融	
SCHRODERS PLC	273.52	398.15	159	29,830	金融	
SSE PLC	435.75	516.22	944	176,552	公益事業	
BARRATT DEVELOPMENTS PLC	395	462.6	235	43,924	一般消費財・サービス	
ASTRAZENECA PLC	632.33	733.82	7,361	1,375,456	ヘルスケア	
FERGUSON PLC	87.77	—	—	—	資本財・サービス	
LEGAL & GENERAL GROUP PLC	2,396.89	2,830.52	646	120,843	金融	
3I GROUP PLC	390.73	460.84	1,028	192,096	金融	
ASHTED GROUP PLC	178.54	207.46	982	183,498	資本財・サービス	
SAGE GROUP PLC/THE	401.14	485.36	548	102,473	情報技術	
NATIONAL GRID PLC	1,488.17	1,743.49	1,787	334,060	公益事業	
LLOYDS BANKING GROUP PLC	28,500.13	30,160.79	1,310	244,851	金融	
IMPERIAL BRANDS PLC	381.61	408.12	748	139,886	生活必需品	
CRH PLC	—	339.42	1,670	312,203	素材	
CENTRICA PLC	—	2,799.88	412	77,109	公益事業	
BERKELEY GROUP HOLDINGS (THE) PLC	42.32	49.18	228	42,691	一般消費財・サービス	
BRITISH AMERICAN TOBACCO PLC	878.5	1,005.93	2,529	472,595	生活必需品	
ASSOCIATED BRITISH FOODS PLC	138	164.69	393	73,480	生活必需品	
HSBC HOLDINGS PLC	8,199.21	9,349.51	5,561	1,039,033	金融	
ANGLO AMERICAN PLC	518.56	601.64	1,286	240,389	素材	
MONDI PLC	198.53	229.86	321	60,125	素材	
COMPASS GROUP PLC	728	820.31	1,654	309,138	一般消費財・サービス	
PERSIMMON PLC	128.32	151.88	191	35,726	一般消費財・サービス	
BT GROUP PLC	3,453	3,453	423	79,064	コミュニケーション・サービス	
COCA-COLA HBC AG-DI	78	101.36	220	41,266	生活必需品	
BURBERRY GROUP PLC	160.61	178.7	259	48,413	一般消費財・サービス	
INTERCONTINENTAL HOTELS GROU	75.23	80.05	489	91,474	一般消費財・サービス	
INTERTEK GROUP PLC	64.81	76.6	305	57,018	資本財・サービス	
LONDON STOCK EXCHANGE GROUP	134.5	188.86	1,682	314,403	金融	
HIKMA PHARMACEUTICALS PLC	66	78.66	135	25,315	ヘルスケア	
ADMIRAL GROUP PLC	75	97.79	264	49,386	金融	
ANTOFAGASTA PLC	153	187.17	265	49,606	素材	
ABRDN PLC	843.62	908.62	151	28,384	金融	
EXPERIAN PLC	375.75	435.65	1,271	237,515	資本財・サービス	
イギリス・ポンド通貨計	株 数、金 額	116,867.14	131,644.15	84,931	15,868,602	
	銘柄 数 < 比 率 >	79 銘柄	81 銘柄		<3.8%>	
(イスラエル)		百株	百株	千イスラエル・シェケル	千円	
ISRAEL DISCOUNT BANK-A	514.98	643.14	1,191	47,566	金融	
AZRIELI GROUP LTD	18.26	22.07	489	19,529	不動産	
TOWER SEMICONDUCTOR LTD	45.41	—	—	—	情報技術	
BEZEQ THE ISRAELI TELECOM CO	890	—	—	—	コミュニケーション・サービス	
ICL GROUP LTD	304.61	380.9	740	29,539	素材	
ELBIT SYSTEMS LTD	11	13.83	1,049	41,902	資本財・サービス	
BANK HAPOALIM BM	546.45	660.5	2,113	84,360	金融	
BANK LEUMI LE-ISRAEL	664.26	798.01	2,298	91,731	金融	
NICE LTD	27.31	32.9	2,361	94,257	情報技術	
MIZRAHI TEFAHOT BANK LTD	64.07	80.29	1,095	43,711	金融	
イスラエル・シェケル通貨計	株 数、金 額	3,086.35	2,631.64	11,339	452,599	
	銘柄 数 < 比 率 >	10 銘柄	8 銘柄		<0.1%>	

外国株式インデックスマザーファンド

銘柄	期首 株数	当 株数	期末		業種等	
			評価額			
			外貨建金額	邦貨換算金額		
(スイス)	百株	百株	千スイス・フラン	千円		
CS GROUP ANR RIGHTS AG	1,040.49	—	—	—	金融	
SANDOZ GROUP AG	—	189.4	492	82,941	ヘルスケア	
AVOLTA AG	—	48.54	149	25,257	一般消費財・サービス	
UBS GROUP AG-REG	1,404.83	1,526.27	3,647	614,870	金融	
ROCHE HOLDING AG-BR	11.8	14.47	360	60,781	ヘルスケア	
EMS-CHEMIE HOLDING AG-REG	2.8	3.26	200	33,767	素材	
ADECCO GROUP AG-REG	63.6	74.58	313	52,824	資本財・サービス	
ROCHE HOLDING AG-GENUSSCHEIN	280.61	325.81	7,702	1,298,274	ヘルスケア	
SIKA AG-REG	58.34	67.89	1,607	270,982	素材	
CHOCOLADEFABRIKEN LINDT-REG	0.04	0.05	537	90,516	生活必需品	
ABB LTD-REG	656.05	743.42	2,534	427,184	資本財・サービス	
SWISS RE AG	120.47	139.88	1,437	242,265	金融	
NESTLE SA-REG	1,124.33	1,233.71	12,229	2,061,449	生活必需品	
PARTNERS GROUP HOLDING AG	9	10.52	1,203	202,859	金融	
SCHINDLER HOLDING-PART CERT	16.01	18.93	371	62,588	資本財・サービス	
CREDIT SUISSE GROUP AG-REG	1,040.49	—	—	—	金融	
JULIUS BAER GROUP LTD	87.08	95.36	413	69,760	金融	
SGS SA-REG	2.52	69.25	515	86,938	資本財・サービス	
SCHINDLER HOLDING AG-REG	9.34	10.91	203	34,315	資本財・サービス	
TEMENOS AG - REG	25	29.73	216	36,542	情報技術	
HELVETIA HOLDING AG-REG	—	18.28	215	36,389	金融	
VAT GROUP AG	10.5	12.55	488	82,290	資本財・サービス	
BKW AG	—	9.42	142	23,960	公益事業	
ALCON INC	199.59	231.73	1,515	255,533	ヘルスケア	
SIG GROUP N AG	130	141.78	287	48,418	素材	
SWATCH GROUP AG/THE-BR	11.59	13.42	308	51,982	一般消費財・サービス	
ZURICH INSURANCE GROUP AG	60.1	69.77	3,038	512,166	金融	
BALOISE HOLDING AG - REG	18	21.34	276	46,689	金融	
CLARIANT AG-REG	86.78	96.78	126	21,321	素材	
NOVARTIS AG-REG	863.2	947.01	8,034	1,354,283	ヘルスケア	
BARRY CALLEBAUT AG-REG	1.41	1.59	231	38,941	生活必需品	
BACHEM HOLDING AG-REG B	12.5	15.75	103	17,468	ヘルスケア	
CIE FINANCIERE RICHEMO-A REG	208.49	242.07	2,650	446,796	一般消費財・サービス	
SWISSCOM AG-REG	10.36	12.01	614	103,528	コミュニケーション・サービス	
BANQUE CANTONALE VAUDOIS-REG	—	13.44	142	24,036	金融	
GEBERIT AG-REG	14.33	15.59	758	127,818	資本財・サービス	
GIVAUDAN-REG	3.69	4.28	1,388	234,106	素材	
STRAUMANN HOLDING AG-REG	43.89	51.76	631	106,440	ヘルスケア	
SONOVA HOLDING AG-REG	21.1	24.15	608	102,500	ヘルスケア	
LOGITECH INTERNATIONAL-REG	69.29	76.19	571	96,396	情報技術	
LONZA GROUP AG-REG	29.74	34.53	1,180	198,940	ヘルスケア	
SWATCH GROUP AG/THE-REG	19	22.69	99	16,770	一般消費財・サービス	
HOLCIM LTD	218.29	246.69	1,576	265,709	素材	
SWISS LIFE HOLDING AG-REG	12.37	13.72	769	129,739	金融	
KUEHNE + NAGEL INTL AG-REG	21.35	25.19	645	108,783	資本財・サービス	
SWISS PRIME SITE-REG	30.25	35.75	312	52,607	不動産	
CHOCOLADEFABRIKEN LINDT-PC	0.42	0.44	478	80,693	生活必需品	
スイス・フラン通貨計	株数、金額	8,049.04	6,999.9	61,333	10,338,437	
	銘柄数 < 比率 >	42銘柄	45銘柄		< 2.5% >	
(デンマーク)	百株	百株	千デンマーク・クローネ	千円		
NOVO NORDISK A/S-B	701.05	1,647.16	113,555	2,459,605	ヘルスケア	

銘柄	株数	株数	期末		業種等	
			評価額			
			外貨建金額	邦貨換算金額		
	百株	百株	千デンマーク・クローネ	千円		
DANSKE BANK A/S	296.78	358.61	6,306	136,591	金融	
AP MOLLER-MAERSK A/S-A	1.31	1.53	1,638	35,492	資本財・サービス	
VESTAS WIND SYSTEMS A/S	430.42	525.05	9,584	207,595	資本財・サービス	
GN STORE NORD A/S	54.65	—	—	—	一般消費財・サービス	
CARLSBERG AS-B	41.8	51.2	4,236	91,757	生活必需品	
NOVOZYMES A/S-B SHARES	88	106.34	3,716	80,501	素材	
COLOPLAST-B	51.12	61.77	4,961	107,463	ヘルスケア	
DSV PANALPINA A/S	82.8	96.78	10,195	220,840	資本財・サービス	
ROCKWOOL INTL A/S-B SHS	3.7	4.26	777	16,839	資本財・サービス	
DEMANT A/S	42.75	52.39	1,522	32,987	ヘルスケア	
AP MOLLER-MAERSK A/S-B	2.3	2.52	2,739	59,331	資本財・サービス	
TRYG A/S	149.9	177.29	2,587	56,046	金融	
PANDORA A/S	40	43.41	3,956	85,695	一般消費財・サービス	
CHR HANSEN HOLDING A/S	43	54.84	2,931	63,501	素材	
GENMAB A/S	28.29	34.33	7,353	159,276	ヘルスケア	
ORSTED A/S	81.4	98.35	3,107	67,316	公益事業	
デンマーク・クローネ通貨計	株数、金額	2,139.27	3,315.83	179,170	3,880,843	
	銘柄数 < 比率 >	17 銘柄	16 銘柄		<0.9% >	
		百株	百株	千ノルウェー・クローネ	千円	
(ノルウェー)						
DNB BANK	400.25	481.22	9,855	136,102	金融	
NORSK HYDRO ASA	578.66	689.82	4,350	60,073	素材	
ORKLA ASA	323.17	390.5	3,120	43,099	生活必需品	
TELENOR ASA	291.31	363.8	4,207	58,103	コミュニケーション・サービス	
EQUINOR ASA	420.51	469.08	16,054	221,709	エネルギー	
YARA INTERNATIONAL ASA	71.24	86.08	3,115	43,021	素材	
MOWI ASA	178	228.53	4,393	60,674	生活必需品	
GJENSIDIGE FORSIKRING ASA	80.5	103.98	1,892	26,134	金融	
AKER BP ASA	135.97	164.3	5,004	69,113	エネルギー	
KONGSBERG GRUPPEN ASA	37.23	45.73	2,124	29,340	資本財・サービス	
SALMAR ASA	24.52	35.73	2,088	28,845	生活必需品	
ADEVINTA ASA	120	139.44	1,553	21,451	コミュニケーション・サービス	
ノルウェー・クローネ通貨計	株数、金額	2,661.36	3,198.21	57,760	797,670	
	銘柄数 < 比率 >	12 銘柄	12 銘柄		<0.2% >	
		百株	百株	千スウェーデン・クローネ	千円	
(スウェーデン)						
SAGAX CLASS B	79.24	102.55	2,454	34,871	不動産	
INVESTOR CLASS A	214.58	—	—	—	金融	
VOLVO CAR CLASS B	248.08	285.14	980	13,930	一般消費財・サービス	
ERICSSON LM-B SHS	1,255.88	1,522.46	8,005	113,752	情報技術	
VOLVO AB-B SHS	649.3	784.58	19,002	270,025	資本財・サービス	
SKF AB-B SHARES	164.95	177.19	3,464	49,224	資本財・サービス	
ELECTROLUX AB-SER B	86	—	—	—	一般消費財・サービス	
SWEDISH MATCH AB	657.78	—	—	—	生活必需品	
TELE2 AB-B SHS	244.23	263.33	2,156	30,646	コミュニケーション・サービス	
GETINGE AB-B SHS	92	118.92	2,686	38,173	ヘルスケア	
SKANDINAVISKA ENSKILDA BAN-A	700.28	825.04	10,461	148,658	金融	
SVENSKA HANDELSBANKEN-A SHS	627.59	758.34	7,525	106,941	金融	
SWEDBANK AB - A SHARES	389.66	433.33	8,374	118,995	金融	
HENNES & MAURITZ AB-B SHS	314.25	349.46	6,116	86,921	一般消費財・サービス	
SVENSKA CELLULOSEA AB SCA-B	260.69	315	5,021	71,349	素材	
SKANSKA AB-B SHS	146.38	176.89	2,975	42,278	資本財・サービス	

外国株式インデックスマザーファンド

銘柄	株数	当 株数	期 末		業 種 等	
			評 価 額			
			外貨建金額	邦貨換算金額		
	百株	百株	千スウェーデン・クローネ	千円		
SANDVIK AB	457	554.35	11,330	161,012	資本財・サービス	
INVESTOR AB-B SHS	783.94	899.89	19,392	275,569	金融	
ATLAS COPCO AB-A SHS	1,155.75	1,396.53	22,588	320,987	資本財・サービス	
VOLVO AB-A SHS	80	104.11	2,554	36,304	資本財・サービス	
HOLMEN AB-B SHARES	39.06	48.77	2,148	30,534	素材	
SECURITAS AB-B SHS	119.5	255.7	2,373	33,733	資本財・サービス	
TELIA CO AB	1,106.67	1,228.66	3,061	43,508	コミュニケーション・サービス	
ALFA LAVAL AB	127	150.43	5,863	83,324	資本財・サービス	
ATLAS COPCO AB-B SHS	671.61	811.53	11,251	159,888	資本財・サービス	
ASSA ABLOY AB-B	431.26	521.11	14,049	199,638	資本財・サービス	
SAAB AB-B	—	39.43	2,159	30,682	資本財・サービス	
INDUSTRIVARDEN AB-A SHS	52.43	67.68	2,131	30,284	金融	
FASTIGHETS AB BALDER-B SHRS	262.68	301.92	1,896	26,951	不動産	
INDUTRADE AB	113.71	134.54	3,098	44,029	資本財・サービス	
SWEDISH ORPHAN BIOVITRUM AB	70.32	101.25	2,555	36,314	ヘルスケア	
LUNDBERGS AB-B SHS	30	39.51	1,967	27,965	金融	
INVESTMENT AB LATOUR-B SHS	57	68.43	1,593	22,646	資本財・サービス	
LIFCO AB-B SHS	95	121.2	2,777	39,474	資本財・サービス	
NIBE INDUSTRIER AB-B SHS	652.08	787.93	4,930	70,067	資本財・サービス	
BEIJER REF AB	—	200.12	2,343	33,299	資本財・サービス	
ESSITY AKTIEBOLAG-B	262.04	316.69	8,341	118,534	生活必需品	
EMBRACER GROUP AB	265.94	—	—	—	コミュニケーション・サービス	
BOLIDEN AB	113.87	142.2	4,043	57,457	素材	
EPIROC AB-A	274.36	342.63	6,647	94,454	資本財・サービス	
EPIROC AB-B	167.8	192.02	3,166	44,994	資本財・サービス	
HUSQVARNA AB-B SHS	170.5	193.95	1,557	22,130	資本財・サービス	
NORDEA BANK ABP	1,467.48	1,674.88	19,579	278,222	金融	
EQT AB	123.18	184.89	4,600	65,366	金融	
EVOLUTION AB	78.67	95.28	10,497	149,175	一般消費財・サービス	
KINNEVIK AB - B	104.31	—	—	—	金融	
HEXAGON AB-B SHS	837.5	1,079.44	11,280	160,290	情報技術	
INDUSTRIVARDEN AB-C SHS	62	80.28	2,526	35,900	金融	
スウェーデン・クローネ通貨計	株数、金額	16,363.55	18,247.58	271,535	3,858,515	
	銘柄数 < 比率 >	46 銘柄	43 銘柄		< 0.9% >	
ユーロ (アイルランド)		百株	百株	千ユーロ	千円	
SMURFIT KAPPA GROUP PLC	99.48	121.88	404	65,255	素材	
AIB GROUP PLC	—	679.31	281	45,509	金融	
BANK OF IRELAND GROUP PLC	—	495.16	424	68,569	金融	
KINGSPAN GROUP PLC	60.76	72.49	516	83,477	資本財・サービス	
KERRY GROUP PLC-A	62.72	74.71	551	89,025	生活必需品	
CRH PLC	306.32	—	—	—	素材	
FLUTTER ENTERTAINMENT PLC	67.04	82.75	1,189	192,121	一般消費財・サービス	
国 小 計	株数、金額	596.32	1,526.3	3,367	543,958	
	銘柄数 < 比率 >	5 銘柄	6 銘柄		< 0.1% >	
ユーロ (オランダ)		百株	百株	千ユーロ	千円	
UNIVERSAL MUSIC GROUP NV	291.69	383.6	927	149,869	コミュニケーション・サービス	
EXOR NV	45	50.95	450	72,743	金融	
FERROVIAL	—	246.4	777	125,516	資本財・サービス	
QIAGEN N. V.	91.05	106.9	402	64,969	ヘルスケア	

銘柄	株数	株数	期末		業種等	
			評価額			
			外貨建金額	邦貨換算金額		
	百株	百株	千ユーロ	千円		
KONINKLIJKE PHILIPS NV	349	435.15	819	132,325	ヘルスケア	
NN GROUP NV	112.92	120.86	383	61,976	金融	
HEINEKEN NV	104.07	136.49	1,129	182,352	生活必需品	
KONINKLIJKE AHOLD DELHAIZE N	419.83	460.15	1,212	195,755	生活必需品	
AKZO NOBEL N. V.	71	78.41	550	88,875	素材	
KONINKLIJKE DSM NV	70.17	—	—	—	素材	
WOLTERS KLUWER	105.4	120.73	1,520	245,591	資本財・サービス	
ING GROEP NV	1,568.62	1,695.86	2,165	349,713	金融	
KONINKLIJKE KPN NV	1,327.81	1,516.71	480	77,653	コミュニケーション・サービス	
ASML HOLDING NV	163.2	188.99	11,891	1,920,555	情報技術	
ABN AMRO BANK NV-CVA	167	189.75	237	38,384	金融	
IMCD NV	22.46	26.78	367	59,428	資本財・サービス	
BE SEMICONDUCTOR INDUSTRIES	—	40.08	515	83,214	情報技術	
ASR NEDERLAND NV	—	83.11	310	50,229	金融	
ADYEN NV	8.7	10.18	1,107	178,853	金融	
JUST EAT TAKEAWAY	72.2	—	—	—	一般消費財・サービス	
PROSUS NV	354.8	785.72	2,363	381,656	一般消費財・サービス	
JDE PEET'S NV	37	57.85	141	22,816	生活必需品	
ASM INTERNATIONAL NV	18.83	22.01	1,033	166,863	情報技術	
RANDSTAD NV	47.2	52.75	289	46,755	資本財・サービス	
HEINEKEN HOLDING NV	42.5	61.43	433	69,996	生活必需品	
OCI NV	43.86	49.87	104	16,874	素材	
EURONEXT NV	33	38.76	294	47,639	金融	
STMICROELECTRONICS NV	274.39	320.41	1,378	222,703	情報技術	
AIRBUS SE	237.36	277.9	3,767	608,442	資本財・サービス	
ARGENX SE	22.29	26.24	1,055	170,453	ヘルスケア	
DAVIDE CAMPARI-MILANO NV	210.64	246.06	244	39,486	生活必需品	
CNH INDUSTRIAL NV	402.65	479.63	464	75,063	資本財・サービス	
STELLANTIS NV	883.5	1,035.31	2,041	329,643	一般消費財・サービス	
FERRARI NV	50.61	59.09	1,981	320,093	一般消費財・サービス	
国小計	株数、金額	7,648.75	9,404.13	40,842	6,596,499	
	銘柄数 < 比率 >	31銘柄	32銘柄		<1.6%>	
ユーロ (ベルギー)	百株	百株	千ユーロ	千円		
LOTUS BAKERIES NV	—	0.21	167	27,065	生活必需品	
UCB SA	49.76	59.4	399	64,565	ヘルスケア	
KBC GROUP NV	98.43	117.34	615	99,457	金融	
GROUPE BRUXELLES LAMBERT SA	42	43.83	316	51,181	金融	
SOLVAY SA	29.84	34.89	367	59,421	素材	
UMICORE	82.69	98.4	240	38,825	素材	
ANHEUSER-BUSCH INBEV SA/NV	348.72	407.2	2,328	376,054	生活必需品	
AGEAS	62.9	74.99	295	47,731	金融	
D'IETERN GROUP	10.36	10.36	162	26,269	一般消費財・サービス	
PROXIMUS	60.35	—	—	—	コミュニケーション・サービス	
ELIA GROUP SA/NV	13.33	14.62	144	23,258	公益事業	
SOFINA	6	6.7	135	21,923	金融	
国小計	株数、金額	804.38	867.94	5,174	835,757	
	銘柄数 < 比率 >	11銘柄	11銘柄		<0.2%>	
ユーロ (ルクセンブルグ)	百株	百株	千ユーロ	千円		
AROUNDTOWN SA	380	—	—	—	不動産	

外国株式インデックスマザーファンド

銘柄	株数	株数	期末		業種等
			評価額		
			外貨建金額	邦貨換算金額	
ARCELORMITTAL	257	257	586	94,762	素材
EUROFINS SCIENTIFIC	52.96	63.42	334	54,103	ヘルスケア
TENARIS SA	186.08	221.87	340	54,951	エネルギー
国小計	876.04	542.29	1,261	203,818	
	銘柄数 < 比率 >	4銘柄	3銘柄	< 0.0% >	
ユーロ (フランス)	百株	百株	千ユーロ	千円	
TOTALENERGIES SE	995.42	1,094.87	6,753	1,090,702	エネルギー
MICHELIN (CGDE)	267.4	318.04	980	158,414	一般消費財・サービス
AIR LIQUIDE SA	209.95	245.54	4,266	689,082	素材
KERING	30.04	34.9	1,364	220,394	一般消費財・サービス
SCHNEIDER ELECTRIC SE	217.87	255.2	4,266	689,154	資本財・サービス
BOUYGUES SA	90.62	95.72	336	54,325	資本財・サービス
BNP PARIBAS	446.02	500.23	2,847	459,868	金融
THALES SA	42.91	49.27	683	110,332	資本財・サービス
DANONE	257.08	301.95	1,786	288,462	生活必需品
CARREFOUR SA	244.54	280.25	486	78,554	生活必需品
VIVENDI	295.91	311.66	272	44,064	コミュニケーション・サービス
L'OREAL	96.88	113.09	4,883	788,781	生活必需品
COMPAGNIE DE SAINT GOBAIN	199.87	220.86	1,312	211,957	資本財・サービス
LEGRAND SA	107.37	125.08	1,102	178,097	資本財・サービス
PERNOD RICARD SA	84.11	95.78	1,491	240,936	生活必需品
EURAZEO SE	17.24	19.81	124	20,076	金融
SOCIETE GENERALE SA	319.64	355.28	807	130,485	金融
LVMH MOET HENNESSY LOUIS VUI	111.46	129.45	8,938	1,443,660	一般消費財・サービス
ACCOR SA	67.17	83.55	264	42,682	一般消費財・サービス
CAPGEMINI SE	65.74	77.3	1,457	235,399	情報技術
VALEO SA	84	91.48	123	19,997	一般消費財・サービス
PUBLICIS GROUPE	91.79	107.3	829	133,926	コミュニケーション・サービス
BUREAU VERITAS SA	116.05	138.62	311	50,306	資本財・サービス
EIFFAGE	32.85	36.75	340	55,057	資本財・サービス
SODEXO SA	34.91	41.57	412	66,696	一般消費財・サービス
IPSEN	14	17.06	175	28,352	ヘルスケア
AMUNDI SA	22.5	28.88	162	26,167	金融
TELEPERFORMANCE	23.15	27.71	361	58,315	資本財・サービス
UBISOFT ENTERTAINMENT	36	—	—	—	コミュニケーション・サービス
SARTORIUS STEDIM BIOTECH	11	13.02	270	43,634	ヘルスケア
SEB SA	9.97	11.82	123	19,968	一般消費財・サービス
ESSILORLUXOTTICA	115.49	138.42	2,453	396,241	ヘルスケア
DASSAULT AVIATION SA	10	11.08	204	33,106	資本財・サービス
WORLDLINE SA	96.06	112.65	157	25,380	金融
LA FRANCAISE DES JEUX SAEM	41.63	49.44	163	26,446	一般消費財・サービス
AXA SA	762.06	860.16	2,446	395,101	金融
EDENRED	100.44	116.99	585	94,513	金融
RENAULT SA	77.55	90.48	324	52,352	一般消費財・サービス
HERMES INTERNATIONAL	12.72	14.85	2,817	454,980	一般消費財・サービス
REMY COINTREAU	9	10.09	109	17,689	生活必需品
DASSAULT SYSTEMES SE	267.58	314.2	1,354	218,844	情報技術
WENDEL	9.3	11.24	88	14,250	金融
ORANGE	800.96	877.88	988	159,623	コミュニケーション・サービス
ALSTOM	125.25	141.07	162	26,190	資本財・サービス
SANOFI	457.21	532.73	4,521	730,231	ヘルスケア

銘柄	株数	株数	期末		業種等	
			評価額			
			外貨建金額	邦貨換算金額		
VINCI SA	214.23	249.19	2,793	451,245	資本財・サービス	
VEOLIA ENVIRONNEMENT	261.79	318.58	913	147,569	公益事業	
CREDIT AGRICOLE SA	491.28	567.33	669	108,122	金融	
BIOMERIEUX	16.91	18.52	183	29,564	ヘルスケア	
ENGIE	733.28	856.25	1,359	219,498	公益事業	
EDF	221.2	—	—	—	公益事業	
SAFRAN SA	137.22	160.24	2,566	414,448	資本財・サービス	
ARKEMA	23.95	28.29	264	42,730	素材	
ADP	11.1	13.43	151	24,510	資本財・サービス	
GETLINK SE	173.45	194.11	325	52,496	資本財・サービス	
BOLLORE	356.75	391.41	209	33,757	コミュニケーション・サービス	
国小計	株数、金額	10,169.87	11,300.67	73,349	11,846,755	
	銘柄数 < 比率 >	56銘柄	54銘柄		< 2.8% >	
ユーロ (ドイツ)		百株	百株	千ユーロ	千円	
DAIMLER TRUCK HOLDING AG	179.02	231.24	689	111,407	資本財・サービス	
DR ING HC F PORSCHE PRF (PROPOSED)	46	53.38	453	73,178	一般消費財・サービス	
BAYER AG-REG	394.42	460.56	1,412	228,138	ヘルスケア	
EVONIK INDUSTRIES AG	80	94.86	165	26,673	素材	
DEUTSCHE BANK AG-REGISTERED	813.28	909.46	1,025	165,570	金融	
COMMERZBANK AG	420.31	498.95	564	91,101	金融	
VOLKSWAGEN AG	12	13.04	155	25,157	一般消費財・サービス	
VOLKSWAGEN AG-PREF	74.51	96.57	1,032	166,700	一般消費財・サービス	
SIEMENS AG-REG	307.42	356.31	5,447	879,788	資本財・サービス	
E.ON SE	901.36	1,052.52	1,260	203,566	公益事業	
UNIPER SE	66.5	—	—	—	公益事業	
BAYERISCHE MOTOREN WERKE AG	132.93	149.09	1,432	231,332	一般消費財・サービス	
GEA GROUP AG	58	72.18	243	39,286	資本財・サービス	
CONTINENTAL AG	43.42	51.68	370	59,763	一般消費財・サービス	
BASF SE	368.75	418.85	1,800	290,719	素材	
ALLIANZ SE-REG	164.11	189.07	4,367	705,397	金融	
HENKEL AG & CO KGAA VORZUG	71.68	79.26	565	91,375	生活必需品	
RHEINMETALL AG	18.13	20.42	561	90,761	資本財・サービス	
RWE AG	257.91	296.64	1,164	188,095	公益事業	
DEUTSCHE LUFTHANSA-REG	219.5	270.29	216	35,010	資本財・サービス	
BRENNTAG SE	60.9	69.69	538	86,961	資本財・サービス	
FRESENIUS SE & CO KGAA	164.83	198	565	91,363	ヘルスケア	
UNITED INTERNET AG-REG SHARE	38.39	—	—	—	コミュニケーション・サービス	
SAP SE	419.6	489.54	7,075	1,142,814	情報技術	
MUENCHENER RUECKVER AG-REG	56.25	63.79	2,471	399,230	金融	
ZALANDO SE	87.83	105.53	233	37,633	一般消費財・サービス	
HEIDELBERG MATERIALS AG	57.08	68.04	504	81,429	素材	
KION GROUP AG	27	—	—	—	資本財・サービス	
COVESTRO AG	73	90.78	441	71,256	素材	
RATIONAL AG	1.9	2.42	142	23,060	資本財・サービス	
SARTORIUS AG-VORZUG	12.1	12.1	356	57,553	ヘルスケア	
TALANX AG	—	31.19	204	33,096	金融	
PORSCHE AUTOMOBIL HLDG-PRF	60.35	71.94	325	52,529	一般消費財・サービス	
DELIVERY HERO SE	64.43	82.46	250	40,520	一般消費財・サービス	
CARL ZEISS MEDITEC AG - BR	15.92	18.94	159	25,689	ヘルスケア	
BECHTLE AG	32.38	36.26	165	26,804	情報技術	
NEMETSCHKE SE	22.84	25.57	207	33,467	情報技術	

外国株式インデックスマザーファンド

銘柄	株数	株数	期末		業種等	
			評価額			
			外貨建金額	邦貨換算金額		
	百株	百株	千ユーロ	千円		
SCOUT24 AG	36	36	227	36,816	コミュニケーション・サービス	
SIEMENS HEALTHINEERS AG	110.97	132.18	692	111,908	ヘルスケア	
KNORR-BREMSE AG	28	34.13	197	31,894	資本財・サービス	
HELLOFRESH SE	65.16	71.77	103	16,715	生活必需品	
SIEMENS ENERGY AG	172.9	237.42	255	41,279	資本財・サービス	
BEIERSDORF AG	39.8	47.25	610	98,558	生活必需品	
MERCK KGAA	51.89	60.59	971	156,965	ヘルスケア	
ADIDAS AG	72	75.75	1,459	235,781	一般消費財・サービス	
PUMA SE	41.63	49.69	290	46,932	一般消費財・サービス	
HENKEL AG & CO KGAA	41.01	48.83	306	49,448	生活必需品	
DEUTSCHE TELEKOM AG-REG	1,301.22	1,519.48	3,332	538,309	コミュニケーション・サービス	
FRESENIUS MEDICAL CARE AG &	80.7	96.5	359	58,103	ヘルスケア	
MERCEDES-BENZ GROUP N AG	325	387.64	2,298	371,201	一般消費財・サービス	
INFINEON TECHNOLOGIES AG	524.3	612.22	2,185	353,000	情報技術	
HANNOVER RUECK SE	23.78	28.26	614	99,272	金融	
DHL GROUP	397.96	463.85	1,990	321,466	資本財・サービス	
DEUTSCHE BOERSE AG	76.28	89.07	1,550	250,383	金融	
MTU AERO ENGINES AG	21.04	25.24	474	76,577	資本財・サービス	
WACKER CHEMIE AG	—	8.99	101	16,392	素材	
SYMRISE AG	52.28	62.24	631	101,931	素材	
TELEFONICA DEUTSCHLAND HOLDI	413.12	413.12	97	15,679	コミュニケーション・サービス	
BAYERISCHE MOTOREN WERKE-PRF	22	26.86	234	37,850	一般消費財・サービス	
VONOVIA SE	287.7	345.42	896	144,771	不動産	
LEG IMMOBILIEN SE	28	35.01	251	40,655	不動産	
国小計	株数、金額	10,036.79	11,588.13	56,704	9,158,335	
	銘柄数 < 比率 >	59銘柄	58銘柄		<2.2%>	
ユーロ (ポルトガル)	百株	百株	千ユーロ	千円		
JERONIMO MARTINS	114.16	133.3	300	48,483	生活必需品	
EDP-ENERGIAS DE PORTUGAL SA	1,094	1,480.83	652	105,329	公益事業	
GALP ENERGIA SGPS SA	201.96	231.18	314	50,854	エネルギー	
国小計	株数、金額	1,410.12	1,845.31	1,267	204,668	
	銘柄数 < 比率 >	3銘柄	3銘柄		<0.0%>	
ユーロ (スペイン)	百株	百株	千ユーロ	千円		
CORPORACION ACCIONA ENERGIAS RENOV	—	29.38	78	12,688	公益事業	
TELEFONICA SA	2,104.78	2,425.11	942	152,284	コミュニケーション・サービス	
ENDESA SA	121	143.67	274	44,319	公益事業	
BANCO BILBAO VIZCAYA ARGENTA	2,677	2,793.58	2,429	392,355	金融	
IBERDROLA SA	2,395.38	2,858.48	3,231	521,921	公益事業	
REPSOL SA	572.01	606	849	137,269	エネルギー	
GRIFOLS SA	118.3	140.39	177	28,705	ヘルスケア	
BANCO SANTANDER SA	6,823.35	7,575.56	2,877	464,696	金融	
AMADEUS IT GROUP SA	180.86	211.19	1,347	217,685	一般消費財・サービス	
NATURGY ENERGY GROUP SA	103	103	280	45,248	公益事業	
CAIXABANK SA	1,749.27	1,950.84	818	132,239	金融	
ACS ACTIVIDADES CONS Y SERV	88.76	103.06	378	61,187	資本財・サービス	
AENA SME SA	29	35.15	550	88,846	資本財・サービス	
CELLNEX TELECOM SA	214.6	264.97	930	150,211	コミュニケーション・サービス	
ACCIONA SA	10.28	11.17	143	23,236	公益事業	
INDUSTRIA DE DISENO TEXTIL	437.94	511.38	1,919	310,054	一般消費財・サービス	

銘柄	株数	株数	期末		業種等	
			評価額			
			外貨建金額	邦貨換算金額		
SIEMENS GAMESA RENEWABLE ENE	94.14	—	—	—	資本財・サービス	
ENAGAS SA	98.84	117.14	196	31,680	公益事業	
RED ELECTRICA CORPORACION SA	157	190.67	292	47,208	公益事業	
FERROVIAL SA	190.18	—	—	—	資本財・サービス	
EDP RENOVAVEIS SA	115.94	145.54	237	38,420	公益事業	
国小計	株数、金額	18,281.63	20,216.28	17,957	2,900,261	
	銘柄数 < 比率 >	20 銘柄	19 銘柄		<0.7%>	
ユーロ (イタリア)	百株	百株	千ユーロ	千円		
PRYSMIAN SPA	100.4	123.78	436	70,510	資本財・サービス	
ASSICURAZIONI GENERALI	446	488.78	927	149,754	金融	
MEDIOBANCA SPA	244.07	262.3	281	45,456	金融	
UNICREDIT SPA	832.17	862.65	2,184	352,844	金融	
TELECOM ITALIA SPA	3,787.82	4,343.74	114	18,479	コミュニケーション・サービス	
INTESA SANPAOLO	6,630.75	7,214.38	1,909	308,368	金融	
ATLANTIA SPA	195.31	—	—	—	資本財・サービス	
POSTE ITALIANE SPA	210.74	245.93	241	38,981	金融	
MONCLER SPA	82.61	96.54	492	79,551	一般消費財・サービス	
RECORDATI INDUSTRIA CHIMICA	42.17	49.12	217	35,160	ヘルスケア	
ENI SPA	1,013.29	1,100.08	1,662	268,429	エネルギー	
DIASORIN SPA	10	11.44	98	15,919	ヘルスケア	
INFRASTRUTTURE WIRELESS ITAL	128	158.1	178	28,854	コミュニケーション・サービス	
NEXI SPA	199	278.66	197	31,963	金融	
AMPLIFON SPA	47	56.32	159	25,687	ヘルスケア	
ENEL SPA	3,265.35	3,812.94	2,452	396,162	公益事業	
SNAM SPA	793.5	947.44	431	69,762	公益事業	
TERNA SPA	554.64	659.48	488	78,904	公益事業	
FINECOBANK SPA	232	286.93	351	56,699	金融	
国小計	株数、金額	18,814.82	20,998.61	12,825	2,071,491	
	銘柄数 < 比率 >	19 銘柄	18 銘柄		<0.5%>	
ユーロ (フィンランド)	百株	百株	千ユーロ	千円		
UPM-KYMMENE OYJ	214.28	250.22	800	129,321	素材	
NOKIA OYJ	2,172.54	2,511.61	815	131,714	情報技術	
WARTSILA OYJ ABP	191.24	222.36	282	45,609	資本財・サービス	
STORA ENSO OYJ-R SHS	214	263.2	315	50,947	素材	
ELISA OYJ	57.25	64.14	264	42,721	コミュニケーション・サービス	
SAMPO OYJ-A SHS	196.22	215.14	845	136,608	金融	
FORTUM OYJ	169	210.78	273	44,119	公益事業	
KESKO OYJ-B SHS	104	123.55	216	34,890	生活必需品	
KONE OYJ-B	133.75	159.31	649	104,876	資本財・サービス	
NESTE OYJ	169.85	198.34	678	109,555	エネルギー	
ORION OYJ-CLASS B	40	48.46	176	28,567	ヘルスケア	
METSO CORPORATION	—	313.51	285	46,087	資本財・サービス	
国小計	株数、金額	3,662.13	4,580.62	5,603	905,022	
	銘柄数 < 比率 >	11 銘柄	12 銘柄		<0.2%>	
ユーロ (オーストリア)	百株	百株	千ユーロ	千円		
VERBUND AG	27.4	32.05	271	43,844	公益事業	
OMV AG	56.5	69.2	272	44,001	エネルギー	
ERSTE GROUP BANK AG	135.46	161.16	591	95,604	金融	

外国株式インデックスマザーファンド

銘	柄	期 首		当 期		期 末		業 種 等
		株 数	株 数	評 価 額				
				外貨建金額	邦貨換算金額			
VOESTALPINE AG		百株 42.5	百株 54.8	千ユーロ 142	千円 23,047		素材	
国 小 計	株 数、金 額	261.86	317.21	1,278	206,497			
	銘 柄 数 < 比 率 >	4 銘柄	4 銘柄		<0.0%>			
ユ ー ロ (その他) DSM FIRMENICH AG AEGON LTD		百株 — 720.59	百株 87.74 774.29	千ユーロ 764 382	千円 123,527 61,802		素材 金融	
	株 数、金 額	720.59	862.03	1,147	185,330			
国 小 計	銘 柄 数 < 比 率 >	1 銘柄	2 銘柄		<0.0%>			
	株 数、金 額	73,283.3	84,049.52	220,781	35,658,394			
ユ ー ロ 通 貨 計	銘 柄 数 < 比 率 >	224 銘柄	222 銘柄		<8.6%>			
	株 数、金 額	452,459.55	543,575.93	—	373,664,357			
フ ァ ン ド 合 計	銘 柄 数 < 比 率 >	1,209 銘柄	1,213 銘柄		<89.9%>			

(注1) 邦貨換算金額は、期末の時価を対顧客直物電信売買相場の仲値をもとに投資信託協会が定める計算方法により算出されるレートで邦貨換算したものです。

(注2) < >内は純資産総額に対する評価額の比率。

(注3) 評価額の単位未満は切捨て。

(2) 外国投資証券

銘	柄	期 首		当 期		期 末	
		口 数	口 数	評 価 額			
				外貨建金額	邦貨換算金額		
(アメリカ)		千口	千口	千アメリカ・ドル	千円		
AVALONBAY COMMUNITIES INC		5.837	6.937	1,185	174,284		
SIMON PROPERTY GROUP INC		13.607	15.807	1,940	285,384		
BOSTON PROPERTIES INC		6.2	7.2	410	60,357		
VORNADO REALTY TRUST		6.297	—	—	—		
SBA COMMUNICATIONS CORP		4.5	5.2	1,275	187,520		
EQUITY RESIDENTIAL		14.8	17.4	984	144,789		
EQUINIX INC		3.808	4.508	3,643	535,902		
AMERICAN TOWER CORP		18.9	22.5	4,639	682,265		
HOST HOTELS & RESORTS INC		29.043	34.443	600	88,342		
AMERICAN HOMES 4 RENT- A		13	15.7	561	82,639		
KIMCO REALTY CORP		25	30	570	83,918		
HEALTHCARE REALTY TRUST INC CLASS		15.5	18.5	279	41,165		
GAMING AND LEISURE PROPERTIE		11	12.7	582	85,694		
INVITATION HOMES INC		25.2	29.6	975	143,483		
VICI PROPERTIES INC		39.8	48.6	1,439	211,711		
VENTAS INC		16.5	19.4	880	129,561		
WEYERHAEUSER CO		30.814	35.414	1,122	165,104		
CROWN CASTLE INTL CORP		17.9	21	2,435	358,200		
IRON MOUNTAIN INC		11.8	14.1	892	131,222		
SUN COMMUNITIES INC		5	6	768	112,949		
PROLOGIS INC		38.154	44.654	5,047	742,363		
ALEXANDRIA REAL ESTATE EQUIT		6.4	7.9	861	126,653		
CAMDEN PROPERTY TRUST		4.2	5.2	466	68,637		
ESSEX PROPERTY TRUST INC		2.7	3.1	657	96,759		
WELLTOWER INC		18.8	24	2,116	311,317		

外国株式インデックスマザーファンド

銘	柄	期 首		期 末	
		□ 数	□ 数	評 価 額	
				外 貨 建 金 額	邦 貨 換 算 金 額
		千□	千□	千アメリカ・ドル	千円
HEALTHPEAK PROPERTIES INC		21.9	26.5	454	66,800
MID-AMERICA APARTMENT COMM		4.8	5.6	693	102,010
EQUITY LIFESTYLE PROPERTIES		7.2	8.6	602	88,649
ANNALY CAPITAL MANAGEMENT IN		17.9	23.9	432	63,621
REALTY INCOME CORP		24.895	32.595	1,749	257,280
PUBLIC STORAGE		6.5	7.7	1,985	292,056
REGENCY CENTERS CORP		6.3	8.1	497	73,227
UDR INC		12.9	15.1	502	73,929
WP CAREY INC		8	10.3	640	94,206
DIGITAL REALTY TRUST INC		11.8	14.1	1,948	286,583
EXTRA SPACE STORAGE INC		5.6	10.5	1,360	200,024
MEDICAL PROPERTIES TRUST INC		24.2	—	—	—
アメリカ・ドル通貨計	□ 数、金 額 銘 柄 数 < 比 率 >	536.755 37 銘柄	612.858 35 銘柄	45,207	6,648,620 <1.6%>
(カナダ)		千□	千□	千カナダ・ドル	千円
CAN APARTMENT PROP REAL ESTA		3.4	3.8	174	18,841
RIOCAN REAL ESTATE INVST TR		5.8	6.9	120	13,014
カナダ・ドル通貨計	□ 数、金 額 銘 柄 数 < 比 率 >	9.2 2 銘柄	10.7 2 銘柄	294	31,855 <0.0%>
(オーストラリア)		千□	千□	千オーストラリア・ドル	千円
DEXUS/AU		40.978	48.731	341	33,241
LENDLEASE GROUP		25.3	31.401	209	20,410
TRANSURBAN GROUP		119.689	138.948	1,782	173,724
APA GROUP		45.041	53.35	449	43,775
SCENTRE GROUP		203.007	235.284	618	60,301
GPT GROUP		73.031	86.791	354	34,507
MIRVAC GROUP		144.9	173.08	340	33,227
STOCKLAND		91.123	104.777	426	41,556
GOODMAN GROUP		65.537	76.496	1,783	173,839
VICINITY CENTRES		151.865	175.417	318	31,026
オーストラリア・ドル通貨計	□ 数、金 額 銘 柄 数 < 比 率 >	960.471 10 銘柄	1,124.275 10 銘柄	6,625	645,611 <0.2%>
(香港)		千□	千□	千香港・ドル	千円
LINK REIT		90.8	131.5	5,115	96,373
HK ELECTRIC INVESTMENTS -SS		107	—	—	—
HKT TRUST AND HKT LTD-SS		163	197	1,654	31,176
香港・ドル通貨計	□ 数、金 額 銘 柄 数 < 比 率 >	360.8 3 銘柄	328.5 2 銘柄	6,770	127,549 <0.0%>
(シンガポール)		千□	千□	千シンガポール・ドル	千円
CAPITALAND ASCENDAS REIT		144.5	194	550	60,814
CAPITALAND INTEGRATED COMMER		220.07	276.67	511	56,496
MAPLETREE LOGISTICS TRUST		140.8	170.2	275	30,434
MAPLETREE PAN ASIA COMMERCIAL TRUS		101.3	112.7	154	17,042
シンガポール・ドル通貨計	□ 数、金 額 銘 柄 数 < 比 率 >	606.67 4 銘柄	753.57 4 銘柄	1,492	164,788 <0.0%>

外国株式インデックスマザーファンド

銘	柄	期 首	当	期 末	
		□ 数	□ 数	評 価	額
		千□	千□	外 貨 建 金 額 千イギリス・ポンド	邦 貨 換 算 金 額 千円
(イギリス)					
LAND SECURITIES GROUP PLC		28.317	33.482	210	39,323
SEGRO PLC		48.274	55.182	452	84,584
BRITISH LAND CO PLC		35.395	—	—	—
イギリス・ポンド通貨計	□ 数、金 額	111.986	88.664	663	123,908
	銘 柄 数 < 比 率 >	3 銘柄	2 銘柄		<0.0%>
ユーロ (ベルギー)		千□	千□	千ユーロ	千円
WAREHOUSES DE PAUW SCA		6.192	7.389	188	30,455
国 小 計	□ 数、金 額	6.192	7.389	188	30,455
	銘 柄 数 < 比 率 >	1 銘柄	1 銘柄		<0.0%>
ユーロ (フランス)		千□	千□	千ユーロ	千円
UNIBAIL-RODAMCO-WESTFIELD		4.6	5.554	318	51,363
GECINA SA		1.817	2.164	218	35,370
KLEPIERRE		8.527	10.126	233	37,778
COVIVIO		2	2.399	106	17,187
国 小 計	□ 数、金 額	16.944	20.243	877	141,700
	銘 柄 数 < 比 率 >	4 銘柄	4 銘柄		<0.0%>
ユ ー ロ 通 貨 計	□ 数、金 額	23.136	27.632	1,065	172,156
	銘 柄 数 < 比 率 >	5 銘柄	5 銘柄		<0.0%>
合 計	□ 数、金 額	2,609.018	2,946.199	—	7,914.490
	銘 柄 数 < 比 率 >	64 銘柄	60 銘柄		<1.9%>

(注1) 邦貨換算金額は、期末の時価を対顧客直物電信売買相場の仲値をもとに投資信託協会が定める計算方法により算出されるレートで邦貨換算したものです。

(注2) < >内は純資産総額に対する評価額の比率。

(注3) 評価額の単位未満は切捨て。

(3)先物取引の銘柄別期末残高 (評価額)

銘柄別	当 期 末	
	買 建 額	売 建 額
	百万円	百万円
外 S&P500 EMINI FUT (アメリカ)	24,004	—
S&P/TSX 60 IX FUT (カナダ)	1,783	—
SPI 200 FUTURES (オーストラリア)	1,202	—
国 FTSE 100 IDX FUT (イギリス)	1,738	—
SWISS MKT IX FUTR (ドイツ)	1,366	—
EURO STOXX 50 (ドイツ)	4,102	—

(注1) 外貨建の評価額は、期末の時価を対顧客直物電信売買相場の仲値をもとに投資信託協会が定める計算方法により算出されるレートで邦貨換算したものです。

(注2) 単位未満は切捨て。

■投資信託財産の構成

2023年11月30日現在

項 目	当 期 末	
	評 価 額	比 率
	千円	%
株式	373,664,357	89.7
投資証券	7,914,490	1.9
コール・ローン等、その他	34,833,809	8.4
投資信託財産総額	416,412,657	100.0

(注1) 評価額の単位未満は切捨て。

(注2) 外貨建資産は、期末の時価を対顧客直物電信売買相場の仲値をもとに投資信託協会が定める計算方法により算出されるレートで邦貨換算したものです。なお、11月30日における邦貨換算レートは、1アメリカ・ドル=147.07円、1カナダ・ドル=108.21円、1オーストラリア・ドル=97.45円、1香港・ドル=18.84円、1シンガポール・ドル=110.38円、1ニューゼーランド・ドル=90.70円、1イギリス・ポンド=186.84円、1イスラエル・シェケル=39.913円、1スイス・フラン=168.56円、1デンマーク・クローネ=21.66円、1ノルウェー・クローネ=13.81円、1スウェーデン・クローネ=14.21円、1ユーロ=161.51円です。

(注3) 当期末における外貨建純資産 (394,774,332千円) の投資信託財産総額 (416,412,657千円) に対する比率は、94.8%です。

■資産、負債、元本および基準価額の状況

2023年11月30日現在

項 目	当 期 末
(A)資産	437,391,983,390円
コール・ローン等	25,889,333,630
株式 (評価額)	373,664,357,535
投資証券 (評価額)	7,914,490,575
未収入金	21,749,483,507
未収配当金	501,157,490
差入委託証拠金	7,673,160,653
(B)負債	21,521,967,015
未払金	21,409,528,115
未払解約金	112,438,900
(C)純資産総額 (A - B)	415,870,016,375
元本	78,806,686,628
次期繰越損益金	337,063,329,747
(D)受益権総口数	78,806,686,628口
1万口当り基準価額 (C / D)	52,771円

* 期首における元本額は69,133,888,947円、当作成期間中における追加設定元本額は14,051,097,197円、同解約元本額は4,378,299,516円です。

* 当期末における当マザーファンドを投資対象とする投資信託の元本額:

ダイワ外国株式インデックスV A	253,960,411円
ダイワ国内重視バランスファンド3 0 V A (一般投資家私募)	2,398,033円
ダイワ国内重視バランスファンド5 0 V A (一般投資家私募)	27,113,381円
ダイワ国際分散バランスファンド3 0 V A (一般投資家私募)	4,173,336円
ダイワ国際分散バランスファンド5 0 V A (一般投資家私募)	132,412,472円
外国株式インデックスファンド (FOFs 用) (適格機関投資家専用)	99,283,243円
ダイワバランスファンド2023-01 (適格機関投資家専用)	90,561,111円
ダイワファンドラップ外国株式インデックス エマージングプラス (為替ヘッジなし)	751,588,780円
ダイワファンドラップ外国株式インデックス (為替ヘッジなし)	4,575,264,354円
ダイワファンドラップオンライン外国株式インデックス エマージングプラス (為替ヘッジなし)	565,403,560円
D-1's 外国株式インデックス	20,741,287円
D Cダイワ・ターゲットイヤー2050	52,732,027円
i Free 外国株式インデックス (為替ヘッジなし)	7,602,914,266円
i Free 8資産バランス	1,483,695,864円
i Free 年金バランス	320,411,034円
D Cダイワ・ターゲットイヤー2060	3,052,677円
D Cダイワ外国株式インデックス	47,516,377,923円
ダイワ・ライフ・バランス3 0	507,111,516円
ダイワ・ライフ・バランス5 0	1,075,299,438円
ダイワ・ライフ・バランス7 0	1,029,409,746円
大和D C海外株式インデックスファンド	2,012,098,874円
D Cダイワ・ターゲットイヤー2030	12,430,841円
D Cダイワ・ターゲットイヤー2040	12,894,554円
ダイワつみたてインデックス外国株式	2,126,545,615円
ダイワつみたてインデックスバランス3 0	2,059,357円
ダイワつみたてインデックスバランス5 0	2,504,278円
ダイワつみたてインデックスバランス7 0	5,293,680円
ダイワ先進国株式インデックス (為替ヘッジなし) (投資一任専用)	11,365,941円
ダイワ世界バランスファンド4 0 V A	54,089,276円
ダイワ世界バランスファンド6 0 V A	34,472,185円
ダイワ・バランスファンド3 5 V A	912,121,494円
ダイワ・バランスファンド2 5 V A (適格機関投資家専用)	48,039,078円
ダイワバランスファンド2021-02 (適格機関投資家専用)	140,584,660円
ダイワ・インデックスセレクト 外国株式	1,397,074,322円
ダイワ・ノーロード 外国株式ファンド	429,662,271円
ダイワ外国株式インデックス (為替ヘッジなし) (ダイワSMA専用)	2,299,488,278円
ダイワ投信倶楽部外国株式インデックス	3,021,971,653円
ダイワライフスタイル2 5	6,689,227円
ダイワライフスタイル5 0	39,113,782円
ダイワライフスタイル7 5	32,628,804円
ダイワバランスファンド2023-08 (適格機関投資家専用)	89,653,999円

* 当期末の計算口数当りの純資産額は52,771円です。

外国株式インデックスマザーファンド

■損益の状況

当期 自 2022年12月1日 至 2023年11月30日

項 目	当 期
(A) 配当等収益	6,771,854,280円
受取配当金	6,504,570,354
受取利息	44,080,104
その他収益金	227,504,113
支払利息	△ 4,300,291
(B) 有価証券売買損益	62,831,381,001
売買益	84,924,975,155
売買損	△ 22,093,594,154
(C) 先物取引等損益	2,566,038,828
取引益	3,359,283,660
取引損	△ 793,244,832
(D) その他費用	△ 59,415,452
(E) 当期損益金 (A + B + C + D)	72,109,858,657
(F) 前期繰越損益金	229,239,375,441
(G) 解約差損益金	△ 16,142,416,184
(H) 追加信託差損益金	51,856,511,833
(I) 合計 (E + F + G + H)	337,063,329,747
次期繰越損益金 (I)	337,063,329,747

(注1) 解約差損益金とは、一部解約時の解約価額と元本との差額をいい、元本を下回る場合は利益として、上回る場合は損失として処理されます。

(注2) 追加信託差損益金とは、追加信託金と元本との差額をいい、元本を下回る場合は損失として、上回る場合は利益として処理されます。

《お知らせ》

■ベンチマークの変更について

ベンチマークとしている株価指数を、以下の通り配当を含む株価指数に変更しました。

変更前：MSCIコクサイ指数（円ベース）

変更後：MSCIコクサイ指数（配当込み、円ベース）