

# DC・ダイワ・トピックス・インデックス (確定拠出年金専用ファンド)

## 運用報告書(全体版) 第18期

(決算日 2019年12月2日)

(作成対象期間 2018年12月1日～2019年12月2日)

### 受益者のみなさまへ

毎々、格別のご愛顧にあずかり厚くお礼申し上げます。

当ファンドは、わが国の株式に投資し、わが国の株式市場の動きと長期成長をとらえることをめざしております。当作成期につきましてもそれに沿った運用を行ないました。ここに、運用状況をご報告申し上げます。

今後とも一層のお引立てを賜りますよう、お願い申し上げます。

### ★当ファンドの仕組みは次の通りです。

|        |  |                            |  |
|--------|--|----------------------------|--|
| 商品分類   | 追加型投信／国内／株式／インデックス型  |                            |  |
| 信託期間   | 無期限  |                            |  |
| 運用方針   | 東証株価指数（TOPIX）の動きに連動する投資成果をめざして運用を行ないます。  |                            |  |
| 主要投資対象 | ベビーファンド  | トピックス・インデックス・マザーファンドの受益証券  |  |
|        | トピックス・インデックス・マザーファンド   | 東京証券取引所第一部上場株式（上場予定を含みます。） |  |
| 組入制限   | ベビーファンドのマザーファンド組入上限比率  | 無制限                        |  |
|        | マザーファンドの株式組入上限比率   | 無制限                        |  |
| 分配方針   | 分配対象額は、経費控除後の配当等収益と売買益（評価益を含みます。）等の全額とし、原則として、基準価額の水準等を勘案して分配金額を決定します。ただし、分配対象額が少額の場合には、分配を行なわないことがあります。 |                            |  |

◇TUZ0584220191202◇

## 大和投資信託

Daiwa Asset Management

大和証券投資信託委託株式会社  
東京都千代田区丸の内一丁目9番1号  
お問い合わせ先（コールセンター）  
TEL 0120-106212  
(営業日の9:00～17:00)  
<https://www.daiwa-am.co.jp/>

<5842>

## 最近5期の運用実績

| 決算期               | 基準価額   |            |           | T O P I X |           | 株式<br>組入比率 | 株式<br>先物比率 | 純資産<br>総額 |
|-------------------|--------|------------|-----------|-----------|-----------|------------|------------|-----------|
|                   | (分配落)  | 税込み<br>分配金 | 期中<br>騰落率 | (ベンチマーク)  | 期中<br>騰落率 |            |            |           |
|                   | 円      | 円          | %         |           | %         | %          | %          | 百万円       |
| 14期末(2015年11月30日) | 17,298 | 0          | 12.6      | 1,580.25  | 11.2      | 99.1       | 1.0        | 14,903    |
| 15期末(2016年11月30日) | 16,320 | 0          | △ 5.7     | 1,469.43  | △ 7.0     | 99.0       | 0.9        | 14,335    |
| 16期末(2017年11月30日) | 20,187 | 0          | 23.7      | 1,792.08  | 22.0      | 98.7       | 1.3        | 15,763    |
| 17期末(2018年11月30日) | 19,048 | 0          | △ 5.6     | 1,667.45  | △ 7.0     | 98.7       | 1.3        | 14,378    |
| 18期末(2019年12月2日)  | 19,951 | 0          | 4.7       | 1,714.49  | 2.8       | 98.7       | 1.4        | 14,219    |

(注1) 基準価額の騰落率は分配金込み。

(注2) 指数値は、指数提供会社により過去に遡って修正される場合があります。上記の指数は直近で知り得るデータを使用しております。

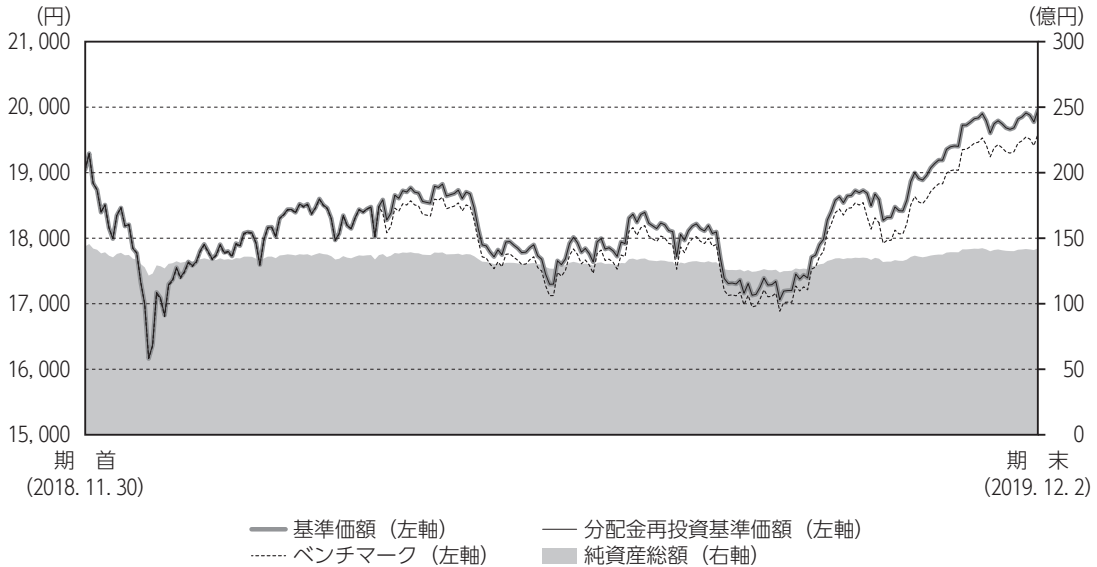
(注3) 株式および株式先物の組入比率は、マザーファンドの組入比率を当ファンドベースに換算したものを含みます。

(注4) 株式先物比率は買建比率－売建比率です。



## 運用経過

### 基準価額等の推移について



(注) ベンチマークは、期首の基準価額をもとに指数化したものです。

\* 分配金再投資基準価額は、分配金（税込み）を分配時に再投資したものとみなして計算したもので、ファンド運用の実質的なパフォーマンスを示すものです。

\* 分配金を再投資するかどうかについては、お客さまがご利用のコースにより異なります（分配金を自動的に再投資するコースがないファンドもあります）。また、ファンドの購入価額により課税条件も異なります。したがって、お客さまの損益の状況を示すものではありません。

\* ベンチマークはTOPIXです。

#### ■ 基準価額・騰落率

期首：19,048円

期末：19,951円（分配金0円）

騰落率：4.7%（分配金込み）

#### ■ 基準価額の主な変動要因

ベンチマーク（TOPIX）が上昇したことを受けて、基準価額は上昇しました。くわしくは「投資環境について」をご参照ください。

DC・ダイワ・トピックス・インデックス（確定拠出年金専用ファンド）

| 年 月 日           | 基 準 価 額 |        | T O P I X |        | 株 式<br>組入比率 | 株 式<br>先物比率 |
|-----------------|---------|--------|-----------|--------|-------------|-------------|
|                 |         | 騰 落 率  | (ベンチマーク)  | 騰 落 率  |             |             |
| (期首)2018年11月30日 | 円       | %      |           | %      | %           | %           |
|                 | 19,048  | —      | 1,667.45  | —      | 98.7        | 1.3         |
| 12月末            | 17,088  | △ 10.3 | 1,494.09  | △ 10.4 | 99.3        | 0.9         |
| 2019年1月末        | 17,920  | △ 5.9  | 1,567.49  | △ 6.0  | 99.1        | 0.8         |
| 2月末             | 18,374  | △ 3.5  | 1,607.66  | △ 3.6  | 99.5        | 0.7         |
| 3月末             | 18,381  | △ 3.5  | 1,591.64  | △ 4.5  | 97.9        | 2.1         |
| 4月末             | 18,677  | △ 1.9  | 1,617.93  | △ 3.0  | 98.7        | 1.3         |
| 5月末             | 17,451  | △ 8.4  | 1,512.28  | △ 9.3  | 98.4        | 1.6         |
| 6月末             | 17,919  | △ 5.9  | 1,551.14  | △ 7.0  | 99.3        | 0.9         |
| 7月末             | 18,071  | △ 5.1  | 1,565.14  | △ 6.1  | 99.0        | 0.9         |
| 8月末             | 17,452  | △ 8.4  | 1,511.86  | △ 9.3  | 99.0        | 1.0         |
| 9月末             | 18,495  | △ 2.9  | 1,587.80  | △ 4.8  | 98.5        | 1.6         |
| 10月末            | 19,408  | 1.9    | 1,667.01  | △ 0.0  | 98.9        | 2.0         |
| 11月末            | 19,775  | 3.8    | 1,699.36  | 1.9    | 98.3        | 1.9         |
| (期末)2019年12月2日  | 19,951  | 4.7    | 1,714.49  | 2.8    | 98.7        | 1.4         |

(注) 期末基準価額は分配金込み、騰落率は期首比。

## 投資環境について

（2018. 12. 1 ～ 2019. 12. 2）

### 国内株式市況

国内株式市況は上昇しました。

国内株式市況は、当作成期首より、中国経済の減速懸念や利上げの停止に言及しなかったF R B（米国連邦準備制度理事会）議長の発言などが嫌気され、下落しました。しかし2019年1月には、F R B議長が一転して引き締め方向にある金融政策の軟化を示唆したことが好感されたほか、2月に開催された米中閣僚級協議などにより通商協議の進展期待が再び高まり、株価は反発しました。しかし、5月に入り米国が中国製品への関税率の引き上げや対象範囲の拡大方針を発表したこと、また中国の通信機器大手メーカーに対する取引制限措置を実施したことなどにより不透明感が高まり、株価は下落しました。下落一巡後は、世界景気の動向などに不透明感がある中で、6月末に開催された米中首脳会談で一定の関係改善が見られたことや米国の利下げ期待が支えとなり、株価は底堅く推移しました。その後8月には、米国が再び対中追加関税の対象を拡大する方針を表明したことが嫌気され株価は下落したものの、9月以降は米国が連続利下げを実施したことで過度な景気後退懸念が後退したことや、米中間で通商問題の部分合意がなされたことなどが好感され、株価は上昇しました。

## 前作成期末における「今後の運用方針」

### 当ファンド

「トピックス・インデックス・マザーファンド」の受益証券の組入比率を高位に維持します。

### トピックス・インデックス・マザーファンド

当ファンドの運用の基本方針に基づき、ベンチマーク（TOPIX）に連動する投資成果をめざして運用を行ってまいります。

## ポートフォリオについて

(2018. 12. 1 ~ 2019. 12. 2)

### ■当ファンド

株式への投資は、「トピックス・インデックス・マザーファンド」の受益証券を組み入れること  
によって行いました。

### ■トピックス・インデックス・マザーファンド

株式を中心に、一部TOPIX先物取引も利用し、株式組入比率（株式先物を含む。）につつま  
しては、当作成期を通じておおむね100%程度を維持しました。

株式ポートフォリオは、最適化の手法（株価変動を数的にいくつかの要因に分解し、それに基づ  
いて、ポートフォリオがベンチマークと同じように変動するよう、銘柄、株数を決定するシステ  
ム的な手法）を用いて構築しています。

当作成期中、資金変動への対応や新規上場等によるベンチマークの構成変化に対応するため、随  
時、株式の売買を行いました。

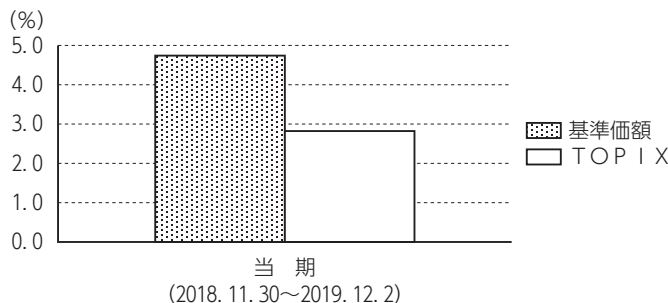
## ベンチマークとの差異について

ベンチマークの騰落率は2.8%となりました。一方、当ファンドの基準価額の騰落率は4.7%とな  
りました。

マザーファンドで保有している株式の配当金について、ベンチマークが配当落ちしているのに対  
して、ファンドには配当金が計上されているため、ベンチマークとかがい離しました。

その他、マザーファンドで組み入れている現物株式ポートフォリオの騰落率とベンチマークの騰落  
率との差異、先物取引の影響、運用管理費用等のコストががい離の要因としてあげられます。

以下のグラフは、当ファンドの基準価額とベンチマークとの騰落率の対比です。



## 分配金について

当作成期は、確定拠出年金向けファンドであることを考慮して、収益分配を見送らせていただきました。

なお、留保益につきましては、運用方針に基づき運用させていただきます。

### ■分配原資の内訳（1万口当り）

| 項 目        | 当 期                       |        |
|------------|---------------------------|--------|
|            | 2018年12月1日<br>～2019年12月2日 |        |
| 当期分配金（税込み） | （円）                       | —      |
| 対基準価額比率    | （％）                       | —      |
| 当期の収益      | （円）                       | —      |
| 当期の収益以外    | （円）                       | —      |
| 翌期繰越分配対象額  | （円）                       | 14,201 |

（注1）「当期の収益」は「経費控除後の配当等収益」および「経費控除後の有価証券売買等損益」から分配に充当した金額です。また、「当期の収益以外」は「収益調整金」および「分配準備積立金」から分配に充当した金額です。

（注2）円未満は切捨てており、当期の収益と当期の収益以外の合計が当期分配金（税込み）に合致しない場合があります。

（注3）当期分配金の対基準価額比率は当期分配金（税込み）の期末基準価額（分配金込み）に対する比率で、ファンドの収益率とは異なります。



## 今後の運用方針

### ■当ファンド

「トピックス・インデックス・マザーファンド」の受益証券の組入比率を高位に維持します。

### ■トピックス・インデックス・マザーファンド

当ファンドの運用の基本方針に基づき、ベンチマークに連動する投資成果をめざして運用を行ってまいります。

## 1万口当りの費用の明細

| 項 目           | 当 期<br>(2018. 12. 1～2019. 12. 2) |         | 項 目 の 概 要   |
|---------------|----------------------------------|---------|---|
|               | 金 額                              | 比 率     |   |
| 信 託 報 酬       | 123円                             | 0.675%  | 信託報酬＝当作成期中の平均基準価額×信託報酬率<br>当作成期中の平均基準価額は18,235円です。                      |
| (投 信 会 社)     | (40)                             | (0.218) | 投信会社分は、ファンドの運用と調査、受託銀行への運用指図、基準価額の計算、法定書面等の作成等の対価                       |
| (販 売 会 社)     | (72)                             | (0.392) | 販売会社分は、運用報告書等各種書類の送付、口座内での各ファンドの管理、購入後の情報提供等の対価                         |
| (受 託 銀 行)     | (12)                             | (0.065) | 受託銀行分は、運用財産の管理、投信会社からの指図の実行の対価  |
| 売 買 委 託 手 数 料 | 0                                | 0.002   | 売買委託手数料＝当作成期中の売買委託手数料／当作成期中の平均受益権口数<br>売買委託手数料は、有価証券等の売買の際、売買仲介人に支払う手数料 |
| (株 式)         | (0)                              | (0.000) |   |
| (先物・オプション)    | (0)                              | (0.001) |   |
| 有 価 証 券 取 引 税 | —                                | —       | 有価証券取引税＝当作成期中の有価証券取引税／当作成期中の平均受益権口数<br>有価証券取引税は、有価証券の取引の都度発生する取引に関する税金  |
| そ の 他 費 用     | 1                                | 0.006   | その他費用＝当作成期中のその他費用／当作成期中の平均受益権口数   |
| (監 査 費 用)     | (1)                              | (0.005) | 監査費用は、監査法人等に支払うファンドの監査に係る費用   |
| (そ の 他)       | (0)                              | (0.001) | 信託事務の処理等に関するその他の費用  |
| 合 計           | 125                              | 0.683   |   |

(注1) 当作成期中の費用（消費税のかかるものは消費税を含む）は追加、解約によって受益権口数に変動があるため、項目の概要の簡便法により算出した結果です。

(注2) 各金額は項目ごとに円未満を四捨五入してあります。

(注3) 各比率は1万口当りのそれぞれの費用金額を当作成期中の平均基準価額で除して100を乗じたもので、小数点第3位未満を四捨五入してあります。

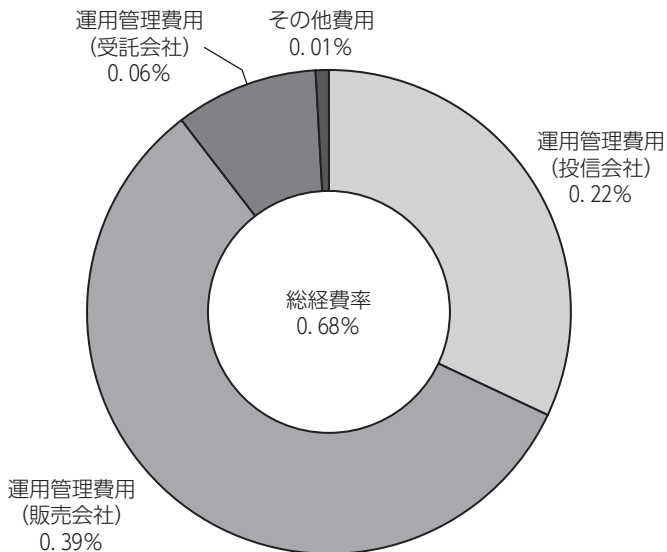
(注4) 組み入れているマザーファンドがある場合、売買委託手数料、有価証券取引税およびその他費用は、当該マザーファンドが支払った金額のうち、このファンドに対応するものを含みます。組み入れている投資信託証券（マザーファンドを除く。）がある場合、各項目の費用は、当該投資信託証券が支払った費用を含みません。なお、当該投資信託証券の直近の計算期末時点における「1万口当りの費用の明細」が取得できるものについては「組入上位ファンドの概要」に表示することとしております。



## 参考情報

## ■ 総経費率

当作成期中の運用・管理にかかった費用の総額を、期中の平均受益権口数に期中の平均基準価額（1口当り）を乗じた数で除した総経費率（年率）は0.68%です。



(注1) 1万口当りの費用明細において用いた簡便法により算出したものです。

(注2) 各費用は、原則として、募集手数料、売買委託手数料および有価証券取引税を含みません。

(注3) 各比率は、年率換算した値です。

## DC・ダイワ・トピックス・インデックス（確定拠出年金専用ファンド）

### ■売買および取引の状況

#### 親投資信託受益証券の設定・解約状況

（2018年12月1日から2019年12月2日まで）

|                      | 設 定       |           | 解 約       |           |
|----------------------|-----------|-----------|-----------|-----------|
|                      | □ 数<br>千口 | 金 額<br>千円 | □ 数<br>千口 | 金 額<br>千円 |
| トピックス・インデックス・マザーファンド | 555,500   | 559,953   | 1,401,878 | 1,429,278 |

（注）単位未満は切捨て。

### ■株式売買金額の平均組入株式時価総額に対する割合

（2018年12月1日から2019年12月2日まで）

| 項 目                 | 当 期                  |  |
|---------------------|----------------------|--|
|                     | トピックス・インデックス・マザーファンド |  |
| (a) 期中の株式売買金額       | 39,448,923千円         |  |
| (b) 期中の平均組入株式時価総額   | 139,913,686千円        |  |
| (c) 売買高比率 (a) / (b) | 0.28                 |  |

（注1）(b)は各月末現在の組入株式時価総額の平均。

（注2）単位未満は切捨て。

### ■利害関係人との取引状況等

#### (1) ベビーファンドにおける当作成期中の利害関係人との取引状況

当作成期中における利害関係人との取引はありません。

#### (2) マザーファンドにおける当作成期中の利害関係人との取引状況

（2018年12月1日から2019年12月2日まで）

| 区 分     | 当 期           |                            |          |               |                            |          |
|---------|---------------|----------------------------|----------|---------------|----------------------------|----------|
|         | 買付額等<br>A     | うち利害<br>関係人との<br>取引状況<br>B | B/A      | 売付額等<br>C     | うち利害<br>関係人との<br>取引状況<br>D | D/C      |
| 株式      | 百万円<br>28,073 | 百万円<br>10                  | %<br>0.0 | 百万円<br>11,375 | 百万円<br>97                  | %<br>0.9 |
| 株式先物取引  | 28,881        | 6,369                      | 22.1     | 28,504        | 6,322                      | 22.2     |
| コール・ローン | 4,636,245     | —                          | —        | —             | —                          | —        |

（注）平均保有割合9.5%

※平均保有割合とは、マザーファンドの残存口数の合計に対する当該ベビーファンドのマザーファンド所有口数の割合。

### (3) 利害関係人の発行する有価証券等

（2018年12月1日から2019年12月2日まで）

| 種 類 | 当 期                  |           |            |
|-----|----------------------|-----------|------------|
|     | トピックス・インデックス・マザーファンド |           |            |
|     | 買 付 額                | 売 付 額     | 期末保有額      |
| 株式  | 百万円<br>45            | 百万円<br>13 | 百万円<br>316 |

（注1）金額は受渡し代金。

（注2）単位未満は切捨て。

### (4) 利害関係人である金融商品取引業者が主幹事となって発行される有価証券

（2018年12月1日から2019年12月2日まで）

| 種 類 | 当 期                  |  |
|-----|----------------------|--|
|     | トピックス・インデックス・マザーファンド |  |
|     | 買 付 額                |  |
| 株式  | 百万円<br>10            |  |

（注1）金額は受渡し代金。

（注2）単位未満は切捨て。

### (5) 当作成期中の売買委託手数料総額に対する利害関係人への支払比率

（2018年12月1日から2019年12月2日まで）

| 項 目              | 当 期   |
|------------------|-------|
| 売買委託手数料総額 (A)    | 210千円 |
| うち利害関係人への支払額 (B) | 49千円  |
| (B) / (A)        | 23.4% |

（注）売買委託手数料総額は、このファンドが組み入れているマザーファンドが支払った金額のうち、このファンドに対応するものを含みます。

※利害関係人とは、投資信託及び投資法人に関する法律第11条第1項に規定される利害関係人であり、当作成期における当ファンドに係る利害関係人とは、大和証券、大和証券グループ本社、マネーパートナーズグループ、サムティです。

### ■組入資産明細表 親投資信託残高

| 種 類                  | 期 首              | 当 期 末            |                  |
|----------------------|------------------|------------------|------------------|
|                      | □ 数              | □ 数              | 評 価 額            |
| トピックス・インデックス・マザーファンド | 千口<br>13,598,340 | 千口<br>12,751,961 | 千円<br>14,218,437 |

（注）単位未満は切捨て。

## ■投資信託財産の構成

2019年12月2日現在

| 項 目                  | 当 期 末      |       |
|----------------------|------------|-------|
|                      | 評 価 額      | 比 率   |
|                      | 千円         | %     |
| トピックス・インデックス・マザーファンド | 14,218,437 | 99.6  |
| コール・ローン等、その他         | 51,077     | 0.4   |
| 投資信託財産総額             | 14,269,514 | 100.0 |

(注) 評価額の単位未満は切捨て。

## ■資産、負債、元本および基準価額の状況

2019年12月2日現在

| 項 目                       | 当 期 末                  |
|---------------------------|------------------------|
| <b>(A) 資産</b>             | <b>14,269,514,128円</b> |
| コール・ローン等                  | 49,077,052             |
| トピックス・インデックス・マザーファンド（評価額） | 14,218,437,076         |
| 未収入金                      | 2,000,000              |
| <b>(B) 負債</b>             | <b>50,067,436</b>      |
| 未払解約金                     | 4,317,641              |
| 未払信託報酬                    | 45,379,549             |
| その他未払費用                   | 370,246                |
| <b>(C) 純資産総額 (A - B)</b>  | <b>14,219,446,692</b>  |
| 元本                        | 7,127,114,392          |
| 次期繰越増益金                   | 7,092,332,300          |
| <b>(D) 受益権総口数</b>         | <b>7,127,114,392口</b>  |
| 1万口当り基準価額 (C/D)           | 19,951円                |

\* 期首における元本額は7,548,409,051円、当作成期間中における追加設定元本額は537,570,960円、同解約元本額は958,865,619円です。

\* 当期末の計算口数当りの純資産額は19,951円です。

## ■損益の状況

当期 自 2018年12月1日 至 2019年12月2日

| 項 目                          | 当 期                  |
|------------------------------|----------------------|
| <b>(A) 配当等収益</b>             | <b>△ 14,491円</b>     |
| 受取利息                         | 984                  |
| 支払利息                         | △ 15,475             |
| <b>(B) 有価証券売買損益</b>          | <b>779,122,611</b>   |
| 売買益                          | 838,237,112          |
| 売買損                          | △ 59,114,501         |
| <b>(C) 信託報酬等</b>             | <b>△ 91,136,094</b>  |
| <b>(D) 当期損益金 (A + B + C)</b> | <b>687,972,026</b>   |
| <b>(E) 前期繰越増益金</b>           | <b>3,618,643,657</b> |
| <b>(F) 追加信託差増益金</b>          | <b>2,785,716,617</b> |
| (配当等相当額)                     | ( 5,777,569,310)     |
| (売買損益相当額)                    | (△ 2,991,852,693)    |
| <b>(G) 合計 (D + E + F)</b>    | <b>7,092,332,300</b> |
| <b>次期繰越増益金 (G)</b>           | <b>7,092,332,300</b> |
| 追加信託差増益金                     | 2,785,716,617        |
| (配当等相当額)                     | ( 5,777,569,310)     |
| (売買損益相当額)                    | (△ 2,991,852,693)    |
| 分配準備積立金                      | 4,344,344,677        |
| 繰越増益金                        | △ 37,728,994         |

(注1) 信託報酬等には信託報酬に対する消費税等相当額を含めて表示しております。

(注2) 追加信託差増益金とは、追加信託金と元本との差額をいい、元本を下回る場合は損失として、上回る場合は利益として処理されます。

(注3) 収益分配金の計算過程は下記「収益分配金の計算過程（総額）」をご参照ください。

## ■収益分配金の計算過程（総額）

| 項 目                         | 当 期            |
|-----------------------------|----------------|
| (a) 経費控除後の配当等収益             | 0円             |
| (b) 経費控除後の有価証券売買等損益         | 0              |
| (c) 収益調整金                   | 5,777,569,310  |
| (d) 分配準備積立金                 | 4,344,344,677  |
| (e) 当期分配対象額 (a + b + c + d) | 10,121,913,987 |
| (f) 分配金                     | 0              |
| (g) 翌期繰越分配対象額 (e - f)       | 10,121,913,987 |
| (h) 受益権総口数                  | 7,127,114,392口 |

# トピックス・インデックス・マザーファンド

## <補足情報>

当ファンド（DC・ダイワ・トピックス・インデックス（確定拠出年金専用ファンド））が投資対象としている「トピックス・インデックス・マザーファンド」の決算日（2019年9月19日）と、当ファンドの決算日が異なっておりますので、当ファンドの決算日（2019年12月2日）現在におけるトピックス・インデックス・マザーファンドの組入資産の内容等を掲載いたしました。

## ■トピックス・インデックス・マザーファンドの主要な売買銘柄 株 式

（2018年12月1日から2019年12月2日まで）

| 買 付           |       |           |        | 売 付        |       |         |        |
|---------------|-------|-----------|--------|------------|-------|---------|--------|
| 銘 柄           | 株 数   | 金 額       | 平均単価   | 銘 柄        | 株 数   | 金 額     | 平均単価   |
|               | 千株    | 千円        | 円      |            | 千株    | 千円      | 円      |
| 武田薬品          | 369.7 | 1,617,575 | 4,375  | トヨタ自動車     | 38.4  | 276,901 | 7,210  |
| ソフトバンク        | 716.1 | 986,870   | 1,378  | KDDI       | 95.3  | 272,893 | 2,863  |
| トヨタ自動車        | 122.8 | 885,316   | 7,209  | ソニー        | 42    | 261,547 | 6,227  |
| 三菱UFJフィナンシャルG | 751.9 | 412,091   | 548    | ソフトバンクグループ | 44.2  | 246,812 | 5,583  |
| ソニー           | 67.2  | 407,299   | 6,061  | キーエンス      | 3.6   | 241,983 | 67,217 |
| NTTドコモ        | 139.1 | 393,951   | 2,832  | NTTドコモ     | 72.2  | 181,075 | 2,507  |
| ソフトバンクグループ    | 75.3  | 384,221   | 5,102  | 武田薬品       | 45.8  | 177,360 | 3,872  |
| 日本電信電話        | 67.7  | 348,882   | 5,153  | ソフトバンク     | 116.5 | 175,498 | 1,506  |
| 任天堂           | 8.6   | 337,278   | 39,218 | 本田技研       | 58.6  | 173,326 | 2,957  |
| キーエンス         | 5.2   | 317,717   | 61,099 | オリエンタルランド  | 10.3  | 162,771 | 15,803 |

（注1）金額は受渡し代金。

（注2）金額の単位未満は切捨て。

## ■組入資産明細表

下記は、2019年12月2日現在におけるトピックス・インデックス・マザーファンド（147,704,616千円）の内容です。

### (1)国内株式

| 銘 柄                  | 2019年12月2日現在 |         | 銘 柄           | 2019年12月2日現在 |         | 銘 柄         | 2019年12月2日現在 |         | 銘 柄       | 2019年12月2日現在 |         |
|----------------------|--------------|---------|---------------|--------------|---------|-------------|--------------|---------|-----------|--------------|---------|
|                      | 株数           | 評 価 額   |               | 株数           | 評 価 額   |             | 株数           | 評 価 額   |           | 株数           | 評 価 額   |
|                      | 千株           | 千円      |               | 千株           | 千円      |             | 千株           | 千円      |           | 千株           | 千円      |
| <b>水産・農林業 (0.1%)</b> |              |         | タマホーム         | 4.4          | 8,104   | 清水建設        | 213.9        | 227,803 | 浅沼組       | 2.4          | 10,500  |
| 極洋                   | 3.3          | 9,586   | サンヨーホームズ      | 0.9          | 611     | 飛島建設        | 6.1          | 8,967   | 戸田建設      | 87.6         | 59,743  |
| 日本水産                 | 91.3         | 60,805  | 日本アーク         | 3.6          | 2,365   | 長谷工コーポレーション | 81.6         | 116,524 | 熊谷組       | 9.8          | 32,095  |
| マルハニチロ               | 13.2         | 38,781  | ファーストコーポレーション | 2.8          | 1,884   | 松井建設        | 8.3          | 6,490   | 北野建設      | 1.3          | 3,387   |
| カネコ種苗                | 2.8          | 4,261   | ベステラ          | 1.6          | 2,012   | 銭高組         | 0.9          | 3,604   | 植木組       | 0.9          | 2,290   |
| サカタのタネ               | 10.9         | 38,531  | スペースパリュウHD    | 11.1         | 5,716   | 鹿島建設        | 165.5        | 241,630 | 矢作建設      | 9.3          | 7,105   |
| ホクト                  | 7            | 14,007  | ダイセキ環境ソリューション | 1.7          | 1,700   | 佐田テトラ       | 5.5          | 8,486   | ピーエス三菱    | 6.9          | 4,823   |
| ホクリヨウ                | 1.4          | 952     | 第一カッター興業      | 1.1          | 2,009   | 大末建設        | 2.5          | 2,410   | 日本ハウスHDGS | 14.4         | 6,940   |
| <b>鉱業 (0.3%)</b>     |              |         | 安藤・間          | 54.4         | 49,232  | 鉄建建設        | 4.6          | 13,091  | 大東建設      | 25.3         | 337,881 |
| 住石ホールディングス           | 18.4         | 2,760   | 東急建設          | 26.8         | 21,011  | 西松建設        | 16.3         | 39,674  | 新日本建設     | 9            | 8,352   |
| 日鉄鉱業                 | 2.1          | 9,597   | コムシスホールディングス  | 32.4         | 103,356 | 三井住友建設      | 51.2         | 31,232  | N I P P O | 17.5         | 39,480  |
| 三井松島HLDGS            | 3.5          | 4,210   | ミサワホーム        | 6.3          | 7,547   | 大豊建設        | 4.8          | 14,395  | 東亜道路      | 1.3          | 4,491   |
| 国際石油開発帝石             | 366.2        | 388,721 | ピーアールホールディングス | 10           | 4,840   | 前田建設        | 52.9         | 52,582  | 前田道路      | 22.3         | 58,024  |
| 石油資源開発               | 11.9         | 33,784  | 高松コンストラクションGP | 5.7          | 15,578  | 佐田建設        | 4.6          | 1,890   | 日本道路      | 2            | 14,020  |
| K&Oエナジーグループ          | 4.4          | 6,938   | 東建コーポレーション    | 2.8          | 20,440  | ナカノフードー建設   | 5.8          | 2,760   | 東亜建設      | 6.6          | 10,408  |
| <b>建設業 (2.8%)</b>    |              |         | ゾネック          | 0.9          | 726     | 興村組         | 11.4         | 35,283  | 日本国土開発    | 12.3         | 7,699   |
| ヒノキグループ              | 2.3          | 5,135   | ヤマウラ          | 3.9          | 3,428   | 東鉄工業        | 9            | 29,475  | 若築建設      | 3.8          | 6,463   |
| ショーバンドHD             | 13           | 55,380  | 大成建設          | 70.3         | 305,453 | イチケン        | 1.5          | 2,682   | 東洋建設      | 23.7         | 11,944  |
| ミライト・ホールディングス        | 27.2         | 44,553  | 大林組           | 210.7        | 248,626 | 富士ピー・エス     | 3.1          | 1,798   | 五洋建設      | 83.6         | 53,253  |

| 銘柄                | 2019年12月2日現在 |         | 銘柄             | 2019年12月2日現在 |         | 銘柄            | 2019年12月2日現在 |         | 銘柄           | 2019年12月2日現在 |           |
|-------------------|--------------|---------|----------------|--------------|---------|---------------|--------------|---------|--------------|--------------|-----------|
|                   | 株数           | 評価額     |                | 株数           | 評価額     |               | 株数           | 評価額     |              | 株数           | 評価額       |
|                   | 千株           | 千円      |                | 千株           | 千円      |               | 千株           | 千円      |              | 千株           | 千円        |
| 世紀東急              | 10.1         | 8,928   | 名糖産業           | 3.2          | 4,208   | 一正蒲鉾          | 2.6          | 2,763   | バルブ・紙 (0.2%) |              |           |
| 福田組               | 2.4          | 11,580  | 井村屋グループ        | 2.9          | 5,968   | フジッコ          | 7.3          | 14,680  | 特種東海製紙       | 4.2          | 17,031    |
| 住友林業              | 53.5         | 85,279  | 不二家            | 3.8          | 8,413   | ロックフィールド      | 7.3          | 10,804  | 王子ホールディングス   | 275.1        | 173,863   |
| 日本基礎技術            | 7            | 2,821   | 山崎製パン          | 50.6         | 103,021 | 日本たばこ産業       | 389.5        | 980,176 | 日本製紙         | 29.1         | 56,308    |
| 巴コーポレーション         | 9.3          | 3,710   | 第一屋製パン         | 1.2          | 1,194   | ケンコーマヨネーズ     | 3.8          | 9,887   | 三菱製紙         | 7.5          | 3,810     |
| 大和ハウス             | 208.6        | 708,197 | モロゾフ           | 1.1          | 5,467   | わらべや日洋HD      | 4.4          | 8,003   | 北越コーポレーション   | 43.6         | 24,808    |
| ライト工業             | 12.1         | 19,202  | 亀田製菓           | 3.8          | 19,114  | なとり           | 3.8          | 6,460   | 中越バルブ        | 2.8          | 4,608     |
| 積水ハウス             | 230.5        | 551,932 | 寿スピリッツ         | 6.5          | 49,790  | イフジ産業         | 1.2          | 933     | 巴川製紙         | 2            | 1,858     |
| 日特建設              | 5.5          | 4,334   | カルビー           | 30.7         | 109,292 | ピックルスコーポレーション | 1.5          | 4,177   | 大王製紙         | 28.9         | 43,176    |
| 北陸電気工事            | 3.7          | 3,877   | 森永乳業           | 12.5         | 57,937  | 北の達人コーポ       | 23.5         | 16,544  | 阿波製紙         | 1.7          | 1,050     |
| ユアテック             | 12.1         | 8,191   | 六甲バター          | 4.5          | 8,136   | ユアグレナ         | 28.8         | 24,076  | レンゴー         | 62.2         | 51,377    |
| 四電工               | 1.1          | 3,063   | ヤクルト           | 46.4         | 302,992 | ミヨシ油脂         | 2.5          | 3,227   | トーモク         | 4.1          | 7,298     |
| 中電工               | 8.5          | 21,947  | 明治ホールディングス     | 44.6         | 335,838 | 理研ビタミン        | 3.2          | 13,008  | ザ・バック        | 5            | 19,550    |
| 関電工               | 30           | 31,620  | 雪印メグミルク        | 16.3         | 43,455  | 繊維製品 (0.6%)   |              |         | 化学 (7.2%)    |              |           |
| きんでん              | 50.1         | 83,115  | アリマハム          | 10.6         | 27,072  | 片倉工業          | 9.5          | 13,091  | クラレ          | 103.5        | 139,518   |
| 東京エネシス            | 7            | 6,566   | 日本ハム           | 25.8         | 119,970 | グンゼ           | 4.8          | 24,960  | 旭化成          | 436.2        | 534,126   |
| トーエネック            | 2.1          | 7,644   | 林業産業           | 2.3          | 1,676   | 東洋紡           | 26           | 42,172  | 共和レザー        | 3.6          | 2,890     |
| 住友電設              | 6            | 14,814  | 丸大食品           | 7.2          | 16,855  | ユニチカ          | 19.3         | 7,256   | 昭和電工         | 46.8         | 138,762   |
| 日本電設工業            | 11.6         | 26,308  | S Foods        | 5.4          | 16,227  | 富士紡ホールディングス   | 3.2          | 11,136  | 住友化学         | 482.9        | 242,898   |
| 協和エクシオ            | 32           | 92,064  | 伊藤ハム米久HLDGS    | 43.4         | 31,161  | 倉敷紡績          | 6.7          | 17,299  | 住友精化         | 2.9          | 10,121    |
| 新日本空調             | 5.6          | 12,555  | サッポロホールディングス   | 23.1         | 61,884  | シキボウ          | 3.4          | 3,199   | 日産化学         | 36.8         | 163,392   |
| 九電工               | 14.8         | 52,466  | アサヒグループホールディン  | 141.3        | 744,085 | 日本毛織          | 21.6         | 23,220  | ラサ工業         | 2.3          | 3,505     |
| 三機工業              | 15.2         | 22,496  | キリンHD          | 286.1        | 698,513 | ダイトウボウ        | 11.5         | 977     | クレハ          | 5.6          | 36,680    |
| 日揮ホールディングス        | 64.9         | 105,267 | 宝ホールディングス      | 50.5         | 54,237  | トーア紡コーポレーション  | 2.6          | 1,510   | 多木化学         | 1.9          | 8,645     |
| 中外炉工業             | 2.3          | 3,928   | オエノホールディングス    | 17.8         | 7,209   | ダイドーリミテッド     | 8.5          | 2,380   | テイカ          | 4.8          | 9,379     |
| ヤマト               | 6.7          | 4,837   | 養命酒            | 2.1          | 4,200   | 帝国繊維          | 7.4          | 15,110  | 石原産業         | 11.8         | 13,971    |
| 太平電業              | 5.1          | 11,898  | コカ・コーポラズHD     | 47.3         | 125,155 | 帝人            | 53.7         | 112,555 | 片倉コープアグリ     | 1.7          | 2,012     |
| 高砂熱学              | 18.3         | 34,788  | サントリー食品インター    | 45.1         | 214,450 | 東レ            | 476.5        | 351,657 | 日本曹達         | 9.7          | 28,673    |
| 三晃金属              | 0.9          | 2,367   | ダイドーグループHD     | 3.5          | 16,222  | サイカイオーベックス    | 1.7          | 3,153   | 東ソー          | 101.6        | 168,554   |
| 朝日工業社             | 1.4          | 4,858   | 伊藤園            | 20.5         | 113,570 | 住江織物          | 1.9          | 5,418   | トクヤマ         | 19           | 56,544    |
| 明星工業              | 13.6         | 12,648  | キューコーヒー        | 6.6          | 15,833  | 日本フェルト        | 3.7          | 1,846   | セントラル硝子      | 13.4         | 36,139    |
| 大氣社               | 10.3         | 38,161  | ユニカフェ          | 1.7          | 1,757   | イチカワ          | 0.9          | 1,331   | 東亜合成         | 41.1         | 52,402    |
| ダイダン              | 5            | 13,160  | ジャパンフーズ        | 1            | 1,238   | 日東製網          | 0.8          | 1,305   | 大阪ソーダ        | 6.6          | 20,130    |
| 日比谷総合設備           | 6.8          | 13,253  | 日清オリオグループ      | 8.7          | 34,104  | アツギ           | 5.4          | 4,476   | 関東電化         | 15.5         | 16,321    |
| 東芝プラントシステム        | 16.1         | 42,890  | 不二製油グループ       | 16.5         | 50,737  | ダイニック         | 2.5          | 1,920   | デンカ          | 24           | 79,080    |
| OSJBHD            | 33.3         | 9,024   | かどや製油          | 0.7          | 2,670   | セーレン          | 16.2         | 25,272  | 信越化学         | 115          | 1,369,075 |
| 東洋エンジニア           | 8.9          | 6,425   | J-オイルミルズ       | 3.5          | 15,277  | ソト            | 2.6          | 2,529   | 日本カーバイド      | 2.2          | 3,271     |
| レイズネクススト          | 11.3         | 14,034  | キョーロマン         | 48.5         | 271,600 | 東海染工          | 0.9          | 1,015   | 堺化学          | 4.2          | 10,558    |
| <b>食料品 (3.9%)</b> |              |         | 味の素            | 149          | 273,564 | 小松マテーレ        | 10.8         | 8,964   | 第一稀元素化学工     | 7.1          | 6,198     |
| 日本製粉              | 19.8         | 33,976  | キュービー          | 37.5         | 92,100  | ワコールホールディングス  | 17.2         | 53,062  | エア・ウォーター     | 53.8         | 94,257    |
| 日清製粉G本社           | 76.2         | 156,819 | ハウス食品G本社       | 25.2         | 96,768  | ホギメディカル       | 7.5          | 27,075  | 大陽日酸         | 63.2         | 154,840   |
| 日東富士製粉            | 0.5          | 3,180   | カゴメ            | 25.6         | 68,812  | レナウン          | 16.9         | 1,943   | 日本化学工業       | 2            | 6,380     |
| 昭和産業              | 6.2          | 20,026  | 焼津水産化工         | 3.2          | 3,366   | クラウドディアHLDGS  | 1.7          | 829     | 東邦アセチレン      | 1            | 1,354     |
| 鳥越製粉              | 6            | 5,670   | アリアケジャパン       | 6.2          | 48,856  | TSJホールディングス   | 22           | 12,166  | 日本カーライジン     | 33           | 38,511    |
| 中部飼料              | 8.2          | 11,398  | ビーエト           | 0.9          | 1,476   | マツカコーポレーション   | 1.9          | 4,174   | 高圧ガス         | 10.3         | 8,270     |
| フィード・ワン           | 45.4         | 7,718   | エバラ食品工業        | 1.6          | 3,497   | ワールド          | 9.3          | 25,723  | チタン工業        | 0.8          | 2,142     |
| 東洋精糖              | 1.1          | 1,249   | やまみ            | 0.3          | 647     | 三陽商会          | 3.5          | 4,924   | 四国化成         | 10.1         | 13,069    |
| 日本甜菜糖             | 3.5          | 7,140   | ニチレイ           | 32.1         | 82,850  | ナイガイ          | 2.5          | 1,102   | 戸田工業         | 1.5          | 3,321     |
| 三井製糖              | 5.9          | 13,688  | 東洋水産           | 34.7         | 164,651 | オンワードホールディングス | 39.7         | 25,527  | ステラケミファ      | 3.6          | 11,646    |
| 塩水港精糖             | 7.3          | 1,606   | イートアンド         | 2.3          | 4,105   | ルックホールディングス   | 2.2          | 2,712   | 保土谷化学        | 2.4          | 9,360     |
| 日新製糖              | 3.2          | 6,460   | 大冷             | 0.9          | 1,772   | ゴールドウイン       | 11.9         | 94,486  | 日本触媒         | 10.2         | 70,074    |
| 森永製菓              | 15.8         | 88,638  | ヨシムラ・フード・HLDGS | 3.7          | 4,465   | デサント          | 12.8         | 23,168  | 大日精化         | 5.8          | 18,734    |
| 中村屋               | 1.8          | 8,046   | 日清食品HD         | 28.7         | 236,201 | キング           | 3.1          | 1,643   | カネカ          | 17           | 60,605    |
| 江崎グリコ             | 20           | 101,800 | 永谷園ホールディングス    | 3.3          | 7,101   | ヤマトインターナショナル  | 4.1          | 1,623   | 三菱瓦斯化学       | 62           | 106,888   |

トピックス・インデックス・マザーファンド

| 銘柄            | 2019年12月2日現在 |           | 銘柄                | 2019年12月2日現在 |           | 銘柄                    | 2019年12月2日現在 |           | 銘柄                     | 2019年12月2日現在 |         |
|---------------|--------------|-----------|-------------------|--------------|-----------|-----------------------|--------------|-----------|------------------------|--------------|---------|
|               | 株数           | 評価額       |                   | 株数           | 評価額       |                       | 株数           | 評価額       |                        | 株数           | 評価額     |
|               | 千株           | 千円        |                   | 千株           | 千円        |                       | 千株           | 千円        |                        | 千株           | 千円      |
| 三井化学          | 59.6         | 157,940   | T & K TOKA        | 5            | 5,010     | 武田薬品                  | 559.3        | 2,511,816 | オカモト                   | 4.1          | 17,138  |
| J S R         | 61.2         | 118,116   | 富士フイルム HLDGS      | 128.9        | 667,959   | アステラス製薬               | 591.2        | 1,122,097 | フコク                    | 3            | 2,142   |
| 東京応化工業        | 11.3         | 46,047    | 資生堂               | 133.6        | 1,071,338 | 大日本住友製薬               | 49.8         | 105,725   | ニッタ                    | 7.6          | 24,282  |
| 大阪有機化学        | 6            | 8,394     | ライオン              | 87.4         | 192,629   | 塩野義製薬                 | 85.9         | 559,810   | 住友理工                   | 13           | 13,299  |
| 三菱ケミカル HLDGS  | 439.8        | 359,976   | 高砂香料              | 4.2          | 10,844    | 田辺三菱製薬                | 80.9         | 162,042   | 三ツ屋ベルト                 | 8.8          | 18,576  |
| K H 奈オケム      | 11.6         | 29,162    | マンダム              | 15.1         | 45,828    | わかもと製薬                | 8.2          | 2,246     | バンドー化学                 | 11.8         | 10,926  |
| ダイセル          | 89.9         | 97,991    | ミルボン              | 9            | 56,790    | あすか製薬                 | 7.6          | 10,047    | <b>ガラス・土石製品 (0.9%)</b> |              |         |
| 住友ベークライト      | 10.3         | 44,805    | ファンケル             | 27.2         | 79,804    | 日本新薬                  | 17.6         | 175,296   | 日東紡績                   | 10           | 41,000  |
| 積水化学          | 141.4        | 271,488   | コーセー              | 12.6         | 222,138   | ピオフェルミン製薬             | 1.2          | 2,797     | A G C                  | 66.4         | 270,580 |
| 日本ゼオン         | 59.3         | 83,316    | コタ                | 3.5          | 4,854     | 中外製薬                  | 70           | 686,910   | 日本板硝子                  | 32.2         | 20,897  |
| アイカ工業         | 19.7         | 69,344    | シーボン              | 0.9          | 2,267     | 科研製薬                  | 11.5         | 68,655    | 石塚硝子                   | 1.3          | 2,973   |
| 宇都興産          | 33.2         | 79,812    | ポーラ・オルビス HD       | 28.7         | 78,121    | エーザイ                  | 80.5         | 649,796   | 日本山村硝子                 | 2.8          | 3,592   |
| 積水樹脂          | 11.8         | 26,974    | ノビアホールディングス       | 6.4          | 40,192    | ロート製薬                 | 34.5         | 120,922   | 日本電気硝子                 | 27           | 64,260  |
| タキロンシーアイ      | 14.3         | 9,666     | アジパルコスメジャパン       | 1.5          | 1,428     | 小野薬品                  | 157.4        | 386,810   | オハラ                    | 2.7          | 3,944   |
| 旭有機材          | 3.7          | 6,364     | エステー              | 4.3          | 7,464     | 久光製薬                  | 19.8         | 107,118   | 住友大阪セメント               | 12.7         | 59,563  |
| 日立化成          | 30.4         | 122,056   | アグロカネショウ          | 2.1          | 3,013     | 持田製薬                  | 9.3          | 41,617    | 太平洋セメント                | 42.5         | 137,700 |
| ニチパン          | 3.5          | 6,811     | コニシ               | 10.9         | 16,208    | 参天製薬                  | 125.1        | 258,206   | 日本ヒューム                 | 6.8          | 5,582   |
| リケンテクノス       | 16.4         | 8,364     | 長谷川香料             | 8.8          | 17,441    | 扶桑薬品                  | 2.4          | 5,047     | 日本コンクリート               | 14.3         | 3,889   |
| 大倉工業          | 3.1          | 6,029     | 星光 P M C          | 3.8          | 4,073     | 日本ケミファ                | 0.9          | 2,674     | 三谷セキサン                 | 3.1          | 11,129  |
| 積水化成成品        | 8.8          | 7,040     | 小林製薬              | 18.8         | 169,952   | ツムラ                   | 20.8         | 66,456    | アジアパイルHD               | 9.5          | 5,225   |
| 群栄化学          | 1.5          | 3,748     | 荒川化学工業            | 6            | 9,486     | 日医工                   | 19           | 25,650    | 東海カーボン                 | 70.4         | 76,665  |
| タイガー ポリマー     | 3.4          | 2,026     | メック               | 4.6          | 7,475     | キョクセイ薬品工業             | 11.8         | 35,990    | 日本カーボン                 | 3.5          | 14,997  |
| ミライアル         | 2.3          | 3,167     | 日本高純度化学           | 1.8          | 4,653     | 生化学工業                 | 13           | 16,523    | 東洋炭素                   | 3.9          | 9,465   |
| ダイキアークシス      | 2.3          | 2,297     | タカラバイオ            | 17.6         | 37,910    | 栄研化学                  | 11.8         | 23,458    | ノリタケ                   | 3.7          | 17,612  |
| ガイキョーニシカワ     | 13.8         | 11,923    | J C U             | 8.1          | 23,911    | 白水製薬                  | 2.9          | 3,793     | T O T O                | 48           | 229,680 |
| 竹本容器          | 2.3          | 2,392     | 新田ゼラチン            | 4.2          | 2,956     | 鳥居薬品                  | 4.2          | 11,974    | 日本碍子                   | 81.9         | 152,088 |
| 森六ホールディングス    | 3.5          | 8,326     | O A T アグリオ        | 1.1          | 1,736     | J C R ファーマ            | 4.7          | 43,945    | 日本特殊陶業                 | 52.3         | 116,524 |
| 日本化薬          | 40.6         | 56,352    | デクセラリアルズ          | 17.2         | 18,834    | 東和薬品                  | 8.6          | 24,415    | ダントーホールディングス           | 5.4          | 621     |
| カリットホールディングス  | 7            | 4,410     | アース製薬             | 5.1          | 29,070    | 富士製薬工業                | 4.5          | 6,345     | M A R U W A            | 2.6          | 19,630  |
| 日本精化          | 5.2          | 6,489     | 北興化学              | 6.8          | 3,998     | 沢井製薬                  | 13.8         | 90,114    | 品川リフラクトリーズ             | 1.8          | 5,796   |
| 扶桑化学工業        | 6.6          | 20,295    | 大成ラミック            | 2.2          | 6,270     | ゼリア新薬工業               | 12.1         | 26,353    | 黒崎播磨                   | 1.3          | 7,566   |
| トリケミカル        | 1.5          | 11,700    | クミアイ化学            | 27.7         | 28,447    | 第一三共                  | 192.4        | 1,349,108 | ヨータイ                   | 5.3          | 3,678   |
| A D E K A     | 30.2         | 50,434    | 日本農薬              | 11.9         | 6,997     | キョーリン製薬HD             | 14.7         | 27,621    | イソライト                  | 3.4          | 2,359   |
| 日油            | 24.7         | 92,131    | アキレス              | 4.6          | 8,399     | 大幸薬品                  | 2.7          | 9,099     | 東京薬業                   | 8.5          | 2,898   |
| 新日本理化学        | 10.8         | 2,311     | 有沢製作所             | 10.5         | 10,479    | ダイト                   | 3.9          | 12,382    | ニッカトー                  | 3            | 2,286   |
| ハリマ化成グループ     | 5.4          | 6,717     | 日東電工              | 46.3         | 287,523   | 大塚ホールディングス            | 128          | 619,392   | フジミンコーポレートッド           | 6            | 17,334  |
| 花王            | 160.9        | 1,401,117 | レック               | 7.2          | 9,360     | 大正製薬HD                | 14.2         | 116,156   | クニミネ工業                 | 2.8          | 3,346   |
| 第一工業製薬        | 2.4          | 8,940     | 三光合成              | 7.6          | 3,283     | ペプチドリウム               | 34           | 173,740   | エーアンドエーマテリアル           | 1.1          | 1,399   |
| 石原ケミカル        | 1.8          | 3,393     | きもと               | 11.5         | 2,196     | <b>石油・石炭製品 (0.5%)</b> |              |           | ニチアス                   | 18.4         | 48,042  |
| 日華化学          | 2.2          | 1,955     | 藤森工業              | 6            | 21,180    | 日本コークス工業              | 58.2         | 4,714     | ニチハ                    | 9.4          | 26,103  |
| ニイタカ          | 1            | 1,705     | 前澤化成工業            | 4.2          | 5,027     | ニチレキ                  | 7.9          | 10,270    | <b>鉄鋼 (0.8%)</b>       |              |         |
| 三洋化成          | 3.9          | 21,411    | 未来工業              | 3.6          | 8,074     | シロロ化学                 | 3.7          | 5,087     | 日本製鉄                   | 297.5        | 484,478 |
| 有機合成薬品        | 5            | 1,535     | ウェーブロック HLDGS     | 2.3          | 1,794     | ビービー・カストロール           | 2.4          | 3,717     | 神戸製鋼所                  | 121.8        | 69,304  |
| 大日本塗料         | 7.4          | 8,628     | ジェイ エス ビー         | 4            | 7,620     | 富士石油                  | 17.9         | 4,260     | 中山製鋼所                  | 9.2          | 4,572   |
| 日本ペイント HOLD   | 54.3         | 319,284   | エフピコ              | 7.4          | 49,210    | M O R E S C O         | 2.4          | 3,290     | 合同製鐵                   | 3.6          | 9,482   |
| 関西ペイント        | 73.9         | 206,698   | 天馬                | 4.5          | 9,054     | 出光興産                  | 75.6         | 224,229   | J F E ホールディングス         | 179.6        | 253,595 |
| 神東塗料          | 5            | 1,025     | 信越ポリマー            | 12           | 11,616    | J X T G ホールディングス      | 1,042.6      | 508,371   | 東京製鐵                   | 32.3         | 27,002  |
| 中国塗料          | 18.6         | 19,232    | 東リ                | 16.7         | 5,277     | コスモエネルギーHLDGS         | 19.5         | 46,683    | 共英製鐵                   | 7.5          | 15,750  |
| 日本特殊塗料        | 4.9          | 6,742     | ニフコ               | 24.6         | 75,030    | <b>ゴム製品 (0.8%)</b>    |              |           | 大和工業                   | 14.1         | 38,845  |
| 藤倉化成          | 8.8          | 5,033     | バルカー              | 5.4          | 14,169    | 横浜ゴム                  | 39           | 89,817    | 東京製鋼                   | 2.7          | 4,136   |
| 太陽ホールディングス    | 4.8          | 20,040    | ユニ・チャーム           | 129.6        | 470,966   | TOYO TIRE             | 38.6         | 60,988    | 大阪製鐵                   | 3.5          | 5,071   |
| D I C         | 27.7         | 83,044    | ショーエイコーポ          | 0.7          | 515       | ブリヂストン                | 206.6        | 913,378   | 淀川製鋼所                  | 9            | 19,161  |
| サカタインクス       | 14.3         | 17,117    | <b>医薬品 (6.0%)</b> |              |           | 住友ゴム                  | 60.4         | 85,284    | 丸一鋼管                   | 21.6         | 68,688  |
| 東洋インキSCホールディン | 13.8         | 36,997    | 協和キリン             | 67.5         | 158,017   | 藤倉コンボジット              | 5.8          | 2,743     | モリ工業                   | 2            | 5,008   |

| 銘柄                 | 2019年12月2日現在 |         | 銘柄               | 2019年12月2日現在 |         | 銘柄             | 2019年12月2日現在 |           | 銘柄           | 2019年12月2日現在 |           |
|--------------------|--------------|---------|------------------|--------------|---------|----------------|--------------|-----------|--------------|--------------|-----------|
|                    | 株数           | 評価額     |                  | 株数           | 評価額     |                | 株数           | 評価額       |              | 株数           | 評価額       |
|                    | 千株           | 千円      |                  | 千株           | 千円      |                | 千株           | 千円        |              | 千株           | 千円        |
| 大同特殊鋼              | 10.9         | 54,118  | コロナ              | 3.7          | 4,403   | 豊和工業           | 3.6          | 2,692     | 小森コーポレーション   | 16.9         | 19,620    |
| 日本高周波              | 2.4          | 1,036   | 横河ブリッジHLDGS      | 12.4         | 23,448  | 〇KK            | 2.8          | 1,898     | 鶴見製作所        | 5.2          | 10,691    |
| 日本冶金工              | 5.5          | 12,815  | 駒井ハルテック          | 1.2          | 2,034   | 石川製作所          | 1.6          | 2,155     | 住友精密         | 1            | 3,450     |
| 山陽特殊製鋼             | 4.8          | 7,185   | 高田機工             | 0.6          | 1,552   | 東洋機械金属         | 4.7          | 2,693     | 日本ギア工業       | 2            | 828       |
| 愛知製鋼               | 3.7          | 13,468  | 三和ホールディングス       | 63.7         | 77,714  | 津田駒工業          | 1.3          | 1,683     | 酒井重工業        | 1.3          | 3,984     |
| 日立金属               | 71.6         | 110,049 | 文化シャッター          | 19.6         | 19,031  | エンシュウ          | 1.6          | 2,185     | 荏原製作所        | 29.6         | 99,012    |
| 日本金属               | 1.6          | 1,548   | 三協立山             | 9.2          | 11,481  | 島精機製作所         | 10.7         | 29,735    | 石井鉄工所        | 0.9          | 2,285     |
| 大太平洋金属             | 4.5          | 10,881  | アルインコ            | 4.8          | 5,745   | オプトラン          | 7.4          | 21,704    | 西島製作所        | 6.7          | 6,445     |
| 新日本電工              | 42.4         | 7,674   | 東洋シャッター          | 1.6          | 1,209   | NCホールディングス     | 2            | 1,228     | 北越工業         | 6.9          | 8,818     |
| 栗本鉄工所              | 3.3          | 6,537   | LI X I Lグループ     | 98.1         | 184,918 | イワキポンプ         | 3.1          | 3,552     | ダイキン工業       | 85.6         | 1,349,912 |
| 虹技                 | 1            | 1,450   | 日本ファイルコン         | 5            | 2,650   | フリュー           | 6.4          | 6,720     | オルガノ         | 2.4          | 15,696    |
| 日本鋳鉄管              | 0.7          | 963     | ノーリツ             | 13.8         | 19,430  | ヤマシンフィルタ       | 14.4         | 12,614    | トーヨーカネツ      | 2.9          | 6,623     |
| 三菱製鋼               | 4.9          | 5,586   | 長府製作所            | 6.8          | 16,734  | 日阪製作所          | 8.1          | 8,100     | 栗田工業         | 36.3         | 113,800   |
| 日亜鋼業               | 9.6          | 3,283   | リンナイ             | 12.9         | 108,747 | やまびこ           | 12.9         | 14,718    | 椿本チエイン       | 9.6          | 36,672    |
| 日本精線               | 1.1          | 3,294   | ダイニチ工業           | 3.5          | 2,404   | 平田機工           | 3.1          | 24,707    | 大同工業         | 3.2          | 2,678     |
| エンビプロHD            | 2.5          | 1,905   | 日東精工             | 9.1          | 5,951   | ペガサスミシン製造      | 6.7          | 3,437     | 木村化工機        | 5.5          | 3,426     |
| シンソクタン             | 10.3         | 4,593   | 三洋工業             | 0.9          | 1,835   | マルマエ           | 2.7          | 2,816     | アナスト岩田       | 10.4         | 10,566    |
| 新家工業               | 1.5          | 2,164   | 岡部               | 13.5         | 12,501  | タツモ            | 3.1          | 3,713     | ダイフク         | 34.3         | 226,037   |
| <b>非鉄金属 (0.8%)</b> |              |         | ジーテクト            | 8.3          | 14,408  | ナプテスコ          | 39.2         | 133,672   | サムコ          | 1.8          | 2,188     |
| 大紀アルミニウム           | 10.8         | 8,456   | 東ブレ              | 12.4         | 21,439  | 三井海洋開発         | 7.1          | 17,728    | 加藤製作所        | 3.7          | 6,811     |
| 日本軽金属HD            | 168.2        | 38,181  | 高周波熱錬            | 12.7         | 11,264  | レオン自動車         | 6.5          | 10,770    | 油研工業         | 1.1          | 1,870     |
| 三井金属               | 17.9         | 49,421  | 東京製鋼             | 4.8          | 5,548   | S MC           | 21.1         | 1,053,523 | タダノ          | 32.4         | 35,348    |
| 東邦亜鉛               | 3.4          | 7,259   | サンコール            | 3.7          | 1,809   | ヤマハモーターロボHLDGS | 5.8          | 3,271     | フジテック        | 24.4         | 42,578    |
| 三菱マテリアル            | 43.9         | 129,592 | モリテックスチル         | 5.2          | 2,230   | ホンコワミクロン       | 2.3          | 10,384    | CK D         | 18.7         | 34,688    |
| 住友鉱山               | 84.9         | 280,254 | パイオラックス          | 9.8          | 21,716  | ユニオンツール        | 2.5          | 8,225     | キトー          | 5.1          | 8,420     |
| DOWAホールディングス       | 16.8         | 66,360  | エイチワン            | 6.5          | 5,492   | オイレス工業         | 8.6          | 14,551    | 平和           | 18.8         | 42,657    |
| 古河機械               | 11.8         | 17,888  | 日本発条             | 71.3         | 70,016  | 日精工エースビー       | 2.2          | 10,769    | 理想科学工業       | 5.9          | 11,168    |
| エス・サイエンス           | 29.7         | 1,514   | 中央発條             | 0.8          | 2,332   | サトホールディングス     | 9.5          | 32,015    | SANKYO       | 15           | 55,800    |
| 大阪チタニウム            | 6.9          | 10,853  | アドパネクス           | 0.9          | 1,486   | 技研製作所          | 5.8          | 25,752    | 日本金銭機械       | 7.4          | 6,874     |
| 東邦チタニウム            | 11.9         | 11,543  | 立川プラインド          | 2.9          | 4,167   | 日本エアテック        | 2.1          | 1,484     | マースグループHLDGS | 4.3          | 8,754     |
| UACJ               | 10.1         | 25,118  | 三益半導体            | 5.9          | 11,870  | カワタ            | 1.9          | 2,173     | 福島工業         | 4.2          | 14,700    |
| CKサンエツ             | 1.4          | 4,207   | <b>機械 (5.1%)</b> |              |         | 日精樹脂工業         | 5.5          | 5,643     | オーゾミ         | 2.8          | 1,610     |
| 古河電工               | 20.7         | 62,721  | 日本ドライケミカル        | 1.6          | 2,339   | オカダアイオン        | 2.1          | 2,601     | ダイコク電機       | 3.1          | 5,214     |
| 住友電工               | 248.4        | 415,945 | 日本製鋼所            | 20.2         | 45,753  | ワイエシイホールディングス  | 2.9          | 2,073     | 竹内製作所        | 11.2         | 18,950    |
| フジクラ               | 80.3         | 36,857  | 三浦工業             | 28.7         | 106,046 | 小松製作所          | 304.4        | 787,482   | アマノ          | 17.6         | 57,816    |
| 昭和電線HLDGS          | 7.7          | 7,815   | タクマ              | 22.5         | 28,755  | 住友重機械          | 38.4         | 121,536   | JUKI         | 9.3          | 8,500     |
| 東京特殊電線             | 1            | 2,237   | ツガミ              | 13.7         | 15,494  | 日立建機           | 26.9         | 79,381    | サンデンホールディングス | 8.8          | 6,740     |
| タツタ電線              | 13.2         | 7,748   | オークマ             | 7.7          | 47,355  | 日工             | 9.1          | 6,834     | 蛇の目ミシン       | 6.3          | 2,576     |
| カナレ電気              | 1.1          | 2,066   | 東芝機械             | 7.5          | 21,007  | 巴工業            | 2.8          | 6,389     | マックス         | 10.2         | 21,481    |
| 平河ヒューテック           | 2.5          | 3,385   | アマダホールディングス      | 84.3         | 105,122 | 井関農機           | 6.7          | 11,101    | グローリー        | 18.6         | 61,938    |
| リョービ               | 8.2          | 17,244  | アイダエンジニア         | 17.9         | 17,935  | TOWA           | 6.8          | 7,820     | 新晃工業         | 6.3          | 11,913    |
| アーレステイ             | 8.7          | 4,645   | 滝澤鉄工所            | 2            | 2,794   | 丸山製作所          | 1.5          | 1,857     | 大和冷機工業       | 9.7          | 12,532    |
| アサヒHD              | 11.7         | 30,501  | F U J I          | 28.5         | 55,489  | 北川鉄工所          | 3            | 6,804     | セガミーホールディングス | 66.7         | 105,719   |
| <b>金属製品 (0.6%)</b> |              |         | 牧野フリス            | 7.8          | 42,198  | ローテック          | 2.9          | 11,382    | 日本ピストンリング    | 2.5          | 3,602     |
| 稲葉製作所              | 3.7          | 5,294   | オーエスジー           | 30.7         | 69,289  | タカキタ           | 2.3          | 1,278     | リケン          | 3.1          | 13,314    |
| 宮地エンジニアリングG        | 2            | 4,170   | ダイジェット           | 0.7          | 1,029   | クボタ            | 356.6        | 615,313   | T P R        | 9.1          | 19,028    |
| トーカロ               | 18.4         | 20,460  | 旭ダイヤモンド          | 17.3         | 11,348  | 荏原実業           | 1.7          | 3,852     | ツバキ・ナカシマ     | 13.7         | 23,509    |
| アルファCO             | 2.3          | 3,015   | DMG森精機           | 42.1         | 73,801  | 三菱化工機          | 2.3          | 4,383     | ホシザキ         | 19.7         | 189,317   |
| SUMCO              | 79.6         | 134,603 | ソディテック           | 15.6         | 15,943  | 月島機械           | 12.4         | 21,154    | 大豊工業         | 5.5          | 4,807     |
| 川田テクノロジーズ          | 1.4          | 9,590   | ディスク             | 9            | 211,950 | 帝国電機製作所        | 5.5          | 7,271     | 日本精工         | 126.6        | 136,348   |
| RS TECHNOLOGIES    | 1.9          | 7,058   | 日東工器             | 3.6          | 8,017   | 東京機械           | 2.7          | 1,001     | N T N        | 155.7        | 53,872    |
| 信和                 | 2.8          | 3,080   | 日進工具             | 1.9          | 4,417   | 新東工業           | 15.8         | 16,400    | ジェイテクト       | 64.4         | 89,129    |
| 東洋製罐グループHD         | 42.3         | 82,146  | パンチ工業            | 5.9          | 3,386   | 渋谷工業           | 5.9          | 18,644    | 不二越          | 6.2          | 31,868    |
| ホッカンホールディングス       | 3.6          | 7,056   | 富士ダイス            | 2.9          | 1,919   | アイチコーポレーション    | 11.5         | 8,314     | 日本トムソン       | 19.8         | 9,880     |

## トピックス・インデックス・マザーファンド

| 銘柄                  | 2019年12月2日現在 |           | 銘柄            | 2019年12月2日現在 |           | 銘柄          | 2019年12月2日現在 |           | 銘柄                  | 2019年12月2日現在 |            |
|---------------------|--------------|-----------|---------------|--------------|-----------|-------------|--------------|-----------|---------------------|--------------|------------|
|                     | 株数           | 評価額       |               | 株数           | 評価額       |             | 株数           | 評価額       |                     | 株数           | 評価額        |
|                     | 千株           | 千円        |               | 千株           | 千円        |             | 千株           | 千円        |                     | 千株           | 千円         |
| THK                 | 39.1         | 121,992   | 富士通           | 64.8         | 651,240   | 日本光電工業      | 27.8         | 82,538    | ミツバ                 | 12.4         | 9,188      |
| ユーシン精機              | 5.2          | 5,506     | 沖電気           | 27.3         | 41,769    | チノー         | 2.3          | 3,270     | SCREENホールディングス      | 11.7         | 88,920     |
| 前澤給装工業              | 2.4          | 5,152     | 岩崎通信機         | 2.9          | 2,334     | 共和電業        | 7            | 3,101     | キヤノン電子              | 7            | 14,525     |
| イーグル工業              | 8.4          | 9,122     | 電気興業          | 3.2          | 9,968     | 日本電子材料      | 2.7          | 2,343     | キヤノン                | 361.8        | 1,102,042  |
| 前澤工業                | 4.4          | 1,720     | サンケン電気        | 7.3          | 23,141    | 堀場製作所       | 13.3         | 97,755    | リコー                 | 171.1        | 192,316    |
| 日本ビラー工業             | 6.8          | 10,281    | ナカヨ           | 1.3          | 2,177     | アドバンテスト     | 50           | 266,000   | 象印マホービン             | 19.7         | 35,420     |
| キッツ                 | 27.2         | 20,726    | アイホン          | 3.8          | 7,242     | 小野測器        | 2.8          | 1,503     | MUTOHホールディングス       | 1            | 1,796      |
| マキタ                 | 87.6         | 324,558   | ルネサエレクトロニクス   | 320.7        | 230,583   | エスベック       | 5.9          | 12,578    | 東京エレクトロン            | 44.8         | 1,011,136  |
| 日立造船                | 53.3         | 23,185    | セイコーエプソン      | 83.4         | 138,610   | キーエンス       | 60.9         | 2,312,373 | <b>輸送用機器 (7.8%)</b> |              |            |
| 三菱重工業               | 112.6        | 477,874   | ワコム           | 45.3         | 20,294    | 日置電機        | 3.5          | 13,090    | トヨタ紡織               | 19.6         | 33,829     |
| IHI                 | 48.4         | 125,065   | アルバック         | 13.4         | 57,620    | シスメックス      | 48           | 372,528   | 芦森工業                | 1.4          | 1,948      |
| スター精密               | 10.5         | 16,264    | アクセル          | 2.8          | 1,976     | 日本マイクロニクス   | 11.7         | 13,501    | ユニプレス               | 13           | 21,944     |
| <b>電気機器 (14.2%)</b> |              |           | EIZO          | 5.2          | 21,736    | メガチップス      | 6.3          | 15,510    | 豊田自動織機              | 54.4         | 351,968    |
| 日清紡ホールディングス         | 44.8         | 45,651    | ジャパンディスプレイ    | 61.7         | 4,380     | OBARA GROUP | 3.5          | 13,597    | モリタホールディングス         | 11.7         | 20,545     |
| イビデン                | 41.1         | 105,996   | 日本信号          | 17.1         | 22,298    | 澤藤電機        | 0.8          | 1,706     | 三桜工業                | 8.5          | 11,390     |
| コニカミノルタ             | 146.9        | 106,649   | 京三製作所         | 15.8         | 8,152     | 原田工業        | 3.2          | 3,120     | デンソー                | 148          | 733,044    |
| ブラザー工業              | 82.1         | 180,702   | 能美防災          | 8.9          | 21,208    | コーセル        | 8.1          | 10,133    | 東海理化電機              | 17.7         | 38,285     |
| 三菱電機                | 124.7        | 269,227   | ホーチキ          | 4.9          | 8,168     | イリソ電子工業     | 5.6          | 29,680    | 三井E&SHD             | 21.7         | 20,007     |
| 日立                  | 323          | 1,391,807 | 星和電機          | 3.4          | 1,897     | オプテックスグループ  | 11           | 17,842    | 川崎重工業               | 52.3         | 129,756    |
| 三菱電機                | 672.2        | 1,031,490 | エレコム          | 7.3          | 30,258    | 千代田インテグレ    | 3.1          | 7,424     | 名村造船所               | 21.5         | 6,170      |
| 富士電機                | 40.5         | 138,712   | パナソニック        | 768          | 792,576   | アイ・オー・データ   | 2.5          | 2,555     | サノリスホールディングス        | 8            | 1,448      |
| 東洋電機製造              | 2.6          | 4,069     | シャープ          | 77.8         | 128,836   | レーザーテック     | 13.8         | 132,204   | 日本車輛                | 2.4          | 7,620      |
| 安川電機                | 72.3         | 293,899   | アンリツ          | 43.3         | 89,717    | スタンレー電気     | 47.4         | 147,177   | 三菱メクスネクスト           | 10.5         | 12,873     |
| シンフォニアテクノロジー        | 8.7          | 11,979    | 富士通ゼネラル       | 18.3         | 38,558    | 岩崎電気        | 2.6          | 3,705     | 近畿車輛                | 1            | 1,501      |
| 明電舎                 | 12.4         | 26,635    | ソニー           | 424.9        | 2,973,450 | ウシオ電機       | 38.9         | 63,912    | 日産自動車               | 792.8        | 545,684    |
| オリジン                | 1.8          | 2,730     | TDK           | 32.4         | 378,756   | 岡谷電機        | 5.2          | 1,981     | いすゞ自動車              | 194.8        | 251,389    |
| 山洋電気                | 3.2          | 17,472    | 帝國通信工業        | 3            | 3,615     | ヘリオステクノH    | 6.1          | 3,050     | トヨタ自動車              | 749.2        | 84,997,309 |
| デンヨー                | 5.7          | 11,913    | タムラ製作所        | 22.3         | 14,718    | エノモト        | 2            | 2,310     | 日野自動車               | 5.9          | 92,568     |
| 東芝テック               | 8.4          | 37,464    | アルパアルパイン      | 59.5         | 147,976   | 日本セラミック     | 6.8          | 19,454    | 三菱自動車工業             | 249.2        | 123,603    |
| 芝浦メカトロニクス           | 1.2          | 4,764     | 池上通信機         | 2.1          | 2,196     | 遠藤照明        | 3.4          | 2,393     | エフテック               | 4.7          | 3,548      |
| マブチモーター             | 18.5         | 78,162    | 日本電波工業        | 6            | 4,008     | 古河電池        | 4.8          | 3,758     | レシップホールディングス        | 2.6          | 1,713      |
| 日本電産                | 80.9         | 1,320,692 | 鈴木            | 3.6          | 2,937     | 双信電機        | 3.2          | 1,638     | GMB                 | 1.2          | 954        |
| ユーエムエレクトロニクス        | 4            | 2,192     | 日本トリム         | 0.9          | 4,464     | 山一電機        | 4.8          | 7,656     | ファルテック              | 1.2          | 1,512      |
| トックス・セミコンダクター       | 3.9          | 5,729     | ローランドディー・ジー   | 3.7          | 8,047     | 図研          | 4.4          | 11,044    | 武蔵精密工業              | 15           | 22,845     |
| 東光高岳                | 3.7          | 4,428     | フオスター電機       | 7            | 14,161    | 日本電子        | 13.3         | 41,097    | 日産車体                | 13.1         | 14,907     |
| ダブル・スコープ            | 10.1         | 8,413     | SMK           | 1.7          | 5,064     | カシオ         | 59.5         | 123,760   | 新明和工業               | 18           | 26,280     |
| 宮越ホールディングス          | 2.5          | 2,570     | ヨコオ           | 4.3          | 13,996    | ファナック       | 63.9         | 1,357,236 | 極東開発工業              | 12.5         | 20,387     |
| ダイヘン                | 7.4          | 27,343    | ティアック         | 4.9          | 1,131     | 日本シイエムケイ    | 15.7         | 10,330    | 日信工業                | 13.5         | 30,024     |
| ヤーマン                | 9.8          | 6,879     | ホシデン          | 18.3         | 24,119    | エンプラス       | 3.4          | 12,410    | トビー工業               | 5.6          | 11,670     |
| JVCケンウッド            | 54.9         | 15,097    | ヒロセ電機         | 10.4         | 142,584   | 大真空         | 2.4          | 3,957     | ティアド                | 2.4          | 4,884      |
| ミマキエンジニアリング         | 6            | 3,168     | 日本航空電子        | 15.4         | 32,401    | ローム         | 29.8         | 273,266   | タチエス                | 11           | 15,862     |
| 第一精工                | 2.4          | 6,348     | TOA           | 7.2          | 7,920     | 浜松ホトニクス     | 48.2         | 214,731   | NOK                 | 36.1         | 62,416     |
| 日新電機                | 15.8         | 18,201    | マクセルホールディングス  | 14.5         | 21,663    | 三井ハイテック     | 7.4          | 15,177    | フタバ産業               | 18.8         | 15,528     |
| 大崎電気                | 13.3         | 9,908     | 古野電気          | 8.7          | 10,988    | 新光電気工業      | 22.6         | 24,769    | KYB                 | 7.5          | 24,862     |
| オムロン                | 62.5         | 408,750   | ユニテックホールディングス | 1.8          | 3,306     | 京セラ         | 94.5         | 703,552   | 大同メタル工業             | 13           | 9,464      |
| 日東工業                | 9.9          | 24,789    | スミダコーポレーション   | 5.1          | 6,757     | 太陽誘電        | 29.9         | 88,952    | プレス工業               | 33.3         | 14,785     |
| IDEC                | 9.7          | 22,940    | アイコム          | 3.7          | 9,575     | 村田製作所       | 197.5        | 1,289,477 | ミクニ                 | 8.6          | 2,967      |
| 正興電機製作所             | 1.6          | 1,331     | リオン           | 2.8          | 8,299     | 双葉電子工業      | 10.5         | 14,584    | 太平洋工業               | 14.1         | 21,333     |
| 不二電機工業              | 0.8          | 1,020     | 本多通信工業        | 5.7          | 3,106     | 北陸電気工業      | 2.7          | 3,034     | ケーヒン                | 15.3         | 39,351     |
| ジーエス・ユアコーポ          | 22.4         | 51,609    | 船井電機          | 6.8          | 5,032     | ニチコン        | 22.7         | 28,034    | 河西工業                | 9.1          | 7,944      |
| サクサホールディングス         | 1.5          | 2,967     | 横河電機          | 61.7         | 124,263   | 日本ケミコン      | 5.1          | 10,613    | アイシン精機              | 55.4         | 235,173    |
| メルコホールディングス         | 2.3          | 7,130     | 新電元工業         | 2.4          | 8,844     | KOA         | 10.1         | 14,544    | マツダ                 | 197.9        | 193,348    |
| テクノメディア             | 1.5          | 3,151     | アズビル          | 42.4         | 135,044   | 市光工業        | 10           | 8,680     | 今仙電機製作所             | 6.3          | 5,928      |
| 日本電気                | 81.5         | 361,860   | 東亜ディーケーケー     | 3.3          | 2,838     | 小糸製作所       | 40.3         | 229,710   | 本田技研                | 529.3        | 1,642,947  |



| 銘柄                  | 2019年12月2日現在 |           | 銘柄                   | 2019年12月2日現在 |           | 銘柄                | 2019年12月2日現在 |           | 銘柄                     | 2019年12月2日現在 |         |
|---------------------|--------------|-----------|----------------------|--------------|-----------|-------------------|--------------|-----------|------------------------|--------------|---------|
|                     | 株数           | 評価額       |                      | 株数           | 評価額       |                   | 株数           | 評価額       |                        | 株数           | 評価額     |
|                     | 千株           | 千円        |                      | 千株           | 千円        |                   | 千株           | 千円        |                        | 千株           | 千円      |
| スズキ                 | 133.2        | 633,366   | トランザクション             | 4.3          | 4,300     | 北陸電力              | 61.6         | 48,664    | セイノーホールディングス           | 47.7         | 70,548  |
| SUBARU              | 208.7        | 599,699   | S H O - B I          | 2            | 790       | 東北電力              | 168          | 185,640   | エスライン                  | 1.9          | 1,894   |
| 安永                  | 3.2          | 4,137     | ニホンフラッシュ             | 3.1          | 8,738     | 四国電力              | 60.6         | 64,175    | 神奈川中央交通                | 1.6          | 6,424   |
| ヤマハ発動機              | 87.7         | 202,323   | 前田工業                 | 7.4          | 14,430    | 九州電力              | 138.7        | 134,677   | 日立物流                   | 11.7         | 36,387  |
| ショーワ                | 15.7         | 35,748    | 永大産業                 | 8.7          | 2,966     | 北海道電力             | 63           | 33,516    | 丸和運輸機関                 | 6.7          | 17,219  |
| T B K               | 8            | 3,448     | アートネイチャー             | 7.2          | 5,565     | 沖縄電力              | 12.5         | 25,037    | C&Fロジホールディングス          | 6.4          | 9,011   |
| エクセディ               | 9.2          | 23,073    | パンダイナムコHLDGS         | 69.5         | 464,816   | 電源開発              | 53.5         | 143,273   | 九州旅客鉄道                 | 56.8         | 214,704 |
| 豊田合成                | 21.7         | 56,506    | アイフイスジャパン            | 1.7          | 1,320     | エフオン              | 3.1          | 2,433     | S Gホールディングス            | 66.8         | 175,884 |
| 愛三工業                | 10.6         | 9,179     | 共立印刷                 | 11.6         | 1,902     | イーレックス            | 9.5          | 16,596    | <b>海運業 (0.2%)</b>      |              |         |
| 盟和産業                | 1            | 1,122     | S H O E I            | 3.2          | 16,192    | レノバ               | 11.1         | 12,876    | 日本郵船                   | 53.3         | 102,602 |
| 日本プラスト              | 5.2          | 3,733     | フランスベッドHLDGS         | 9.5          | 9,709     | 東京瓦斯              | 129.2        | 342,767   | 商船三井                   | 40.3         | 118,562 |
| ヨロズ                 | 6.3          | 9,109     | パイロットコーポレーション        | 11.7         | 49,959    | 大阪瓦斯              | 130.4        | 270,840   | 川崎汽船                   | 19.6         | 36,828  |
| エフ・シー・シー            | 11           | 26,532    | 萩原工業                 | 3.7          | 5,982     | 東邦瓦斯              | 33.3         | 138,861   | NS ユナイテッド海運            | 3.5          | 8,116   |
| シマノ                 | 25.2         | 451,584   | トッパン・フォームズ           | 14.4         | 16,732    | 北海道瓦斯             | 3.6          | 5,709     | 明治海運                   | 6.7          | 2,291   |
| ティ・エス テック           | 15.6         | 53,274    | フジールインターナショナル        | 15.1         | 37,553    | 広島ガス              | 14.1         | 5,061     | 飯野海運                   | 30.4         | 10,944  |
| ジャムコ                | 3.4          | 5,134     | タカラトミー               | 30.1         | 40,484    | 西部瓦斯              | 7.6          | 19,152    | 共栄タンカー                 | 0.6          | 1,066   |
| <b>精密機器 (2.3%)</b>  |              |           | 廣済堂                  | 4.7          | 4,136     | 静岡ガス              | 19.1         | 17,724    | 乾汽船                    | 3.7          | 4,247   |
| テルモ                 | 190.2        | 743,682   | エステールホールディングス        | 1.9          | 1,290     | メタウォーター           | 3.2          | 13,024    | <b>空運業 (0.5%)</b>      |              |         |
| クリエートメディック          | 2.2          | 2,345     | アーク                  | 26.1         | 2,531     | <b>陸運業 (4.6%)</b> |              |           | 日本航空                   | 116.6        | 395,390 |
| 日機装                 | 20.1         | 27,094    | タノ                   | 2.6          | 2,139     | SBS ホールディングス      | 5.8          | 11,408    | ANA ホールディングス           | 116.4        | 437,431 |
| 日本エム・ディ・エム          | 3.9          | 9,075     | プロネクサス               | 5.8          | 6,994     | 東武鉄道              | 70.9         | 287,499   | パスコ                    | 1.2          | 2,232   |
| 島津製作所               | 80.3         | 266,194   | ホクシン                 | 4.2          | 722       | 相鉄ホールディングス        | 21.5         | 65,360    | <b>倉庫・運輸関連業 (0.2%)</b> |              |         |
| JMS                 | 5.6          | 4,160     | ウッドワン                | 2.3          | 2,734     | 東急                | 169.5        | 369,001   | トランコム                  | 1.8          | 14,040  |
| クボテック               | 1.7          | 742       | 大建工業                 | 4.6          | 9,080     | 京浜急行              | 86.3         | 193,484   | 日新                     | 5.5          | 9,586   |
| 長野計器                | 4.9          | 3,836     | 凸版印刷                 | 94.8         | 206,474   | 小田急電鉄             | 100          | 270,800   | 三菱倉庫                   | 20.2         | 57,267  |
| ブイ・テクノロジー           | 3.1          | 18,631    | 大日本印刷                | 87.9         | 258,426   | 京王電鉄              | 34.9         | 246,394   | 三井倉庫 HOLD              | 7.3          | 14,592  |
| 東京計器                | 4.2          | 4,263     | 共同印刷                 | 2.1          | 6,195     | 京成電鉄              | 46.8         | 212,238   | 住友倉庫                   | 23.5         | 35,485  |
| 愛知時計                | 0.9          | 3,874     | N I S S H A          | 13.8         | 15,635    | 富士急行              | 9.2          | 39,238    | 渋沢倉庫                   | 3.5          | 7,521   |
| インターアクション           | 3.6          | 9,007     | 光村印刷                 | 0.6          | 1,061     | 新京成電鉄             | 1.8          | 4,145     | 東陽倉庫                   | 11.3         | 3,796   |
| オーバル                | 6            | 1,512     | TAKARA & COMPANY     | 3.2          | 5,446     | 東日本旅客鉄道           | 118.3        | 1,193,055 | 日本トランスシティ              | 14.1         | 7,726   |
| 東京精密                | 12.2         | 48,007    | アックス                 | 55.5         | 99,123    | 西日本旅客鉄道           | 59.9         | 579,532   | ケイヒン                   | 1.2          | 1,593   |
| マニー                 | 26.8         | 78,658    | ツツミ                  | 2.1          | 4,403     | 東海旅客鉄道            | 55.9         | 1,243,495 | 中央倉庫                   | 3.9          | 4,828   |
| ニコン                 | 108.8        | 163,852   | 小松ウオール工業             | 2            | 4,816     | 西武ホールディングス        | 90.2         | 174,086   | 川西倉庫                   | 1.2          | 1,264   |
| トプコン                | 33.9         | 49,866    | ヤマハ                  | 40           | 245,200   | 鴻池運輸              | 10.7         | 17,794    | 安田倉庫                   | 5.2          | 5,174   |
| オリンパス               | 372          | 607,848   | 河合楽器                 | 2.1          | 7,717     | 西日本鉄道             | 18.7         | 49,162    | ファイズホールディングス           | 1.3          | 832     |
| 理研計器                | 5.9          | 13,717    | クリナップ                | 6.2          | 4,371     | ハマキョウレックス         | 5.2          | 19,058    | 東洋埠頭                   | 1.9          | 2,682   |
| タムロン                | 5.4          | 13,656    | ピジヨン                 | 40.6         | 205,842   | サカイ引越センター         | 3.5          | 24,395    | 宇徳                     | 5.4          | 2,899   |
| HOYA                | 135.3        | 1,356,382 | 兼松サステック              | 0.4          | 712       | 近鉄グループHLDGS       | 63.7         | 391,755   | 上組                     | 36.4         | 88,961  |
| シード                 | 2.9          | 3,129     | キングジム                | 5.6          | 4,995     | 阪急阪神HLDGS         | 84.9         | 402,850   | サンリツ                   | 1.5          | 1,050   |
| ノーリツ鋼機              | 4.5          | 8,532     | リンテック                | 16           | 39,408    | 南海電鉄              | 30.2         | 91,808    | キムラユニティ                | 1.7          | 1,873   |
| エー・アンド・デイ           | 6.1          | 4,898     | イトーキ                 | 14.3         | 7,393     | 京阪ホールディングス        | 28.3         | 154,235   | キューソー流通システム            | 1.6          | 3,003   |
| 朝日インテック             | 57           | 182,115   | 任天堂                  | 41.2         | 1,781,488 | 神戸電鉄              | 1.6          | 6,384     | 近鉄エクスプレス               | 13.5         | 26,244  |
| シチズン時計              | 78.7         | 48,007    | 三菱鉛筆                 | 11.1         | 19,280    | 名古屋鉄道             | 52.4         | 183,138   | 東海運                    | 3.6          | 1,018   |
| リズム時計               | 2.1          | 1,971     | タカラスタンダード            | 13.9         | 27,897    | 山陽電鉄              | 4.6          | 10,340    | エーアイティー                | 4.5          | 4,356   |
| 大研医器                | 4.6          | 2,898     | コクヨ                  | 32.3         | 52,810    | 日本通運              | 22.5         | 157,725   | 内外トランスライン              | 2.2          | 3,236   |
| メニコン                | 9.2          | 40,020    | ナカバヤシ                | 6.6          | 3,920     | ヤマトホールディングス       | 111.6        | 212,151   | 日本コンセプト                | 2            | 2,860   |
| シンシア                | 0.8          | 486       | グローブライド              | 3            | 8,109     | 山九                | 17.7         | 100,713   | <b>情報・通信業 (8.5%)</b>   |              |         |
| 松風                  | 3            | 5,100     | オカムラ                 | 23.5         | 25,380    | 丸運                | 3.6          | 986       | NEC ネットウェアアイ           | 6.2          | 21,359  |
| セイコーHD              | 9.5          | 26,752    | 美津濃                  | 6.1          | 17,110    | 丸全昭和運輸            | 5.2          | 16,172    | クロスキャスト                | 1.7          | 1,700   |
| ニプロ                 | 46.6         | 61,838    | <b>電気・ガス業 (1.5%)</b> |              |           | センコーグループHLDGS     | 35.2         | 32,278    | システナ                   | 23.5         | 41,266  |
| <b>その他製品 (2.3%)</b> |              |           | 東京電力HD               | 536.7        | 259,226   | トナミホールディングス       | 1.5          | 7,680     | デジタルアーツ                | 3.2          | 20,224  |
| 中本パックス              | 1.7          | 2,533     | 中部電力                 | 205.6        | 315,698   | ニコンホールディングス       | 22.8         | 62,244    | 日鉄ソリューションズ             | 9.9          | 37,719  |
| スノーピーク              | 3            | 3,288     | 関西電力                 | 254.7        | 318,629   | 日石輸送              | 0.7          | 1,946     | キューブシステム               | 3.5          | 2,793   |
| パラマウントベッドHD         | 7.1          | 30,601    | 中国電力                 | 93           | 135,408   | 福山通運              | 8.1          | 33,898    | エイジア                   | 1.2          | 1,582   |

## トピックス・インデックス・マザーファンド

| 銘柄             | 2019年12月2日現在 |         | 銘柄               | 2019年12月2日現在 |        | 銘柄              | 2019年12月2日現在 |         | 銘柄              | 2019年12月2日現在 |           |
|----------------|--------------|---------|------------------|--------------|--------|-----------------|--------------|---------|-----------------|--------------|-----------|
|                | 株数           | 評価額     |                  | 株数           | 評価額    |                 | 株数           | 評価額     |                 | 株数           | 評価額       |
|                | 千株           | 千円      |                  | 千株           | 千円     |                 | 千株           | 千円      |                 | 千株           | 千円        |
| コア             | 2.8          | 4,046   | ヴィンクス            | 1.9          | 2,395  | 野村総合研究所         | 110.2        | 254,451 | 兼松エレクトロニクス      | 3.6          | 12,330    |
| ソリトンシステムズ      | 2.9          | 3,187   | GMOクラウド          | 1.2          | 3,500  | サイバネットシステム      | 4.7          | 3,684   | 東京放送HD          | 40.1         | 70,175    |
| ソフトクリエイトHD     | 2.9          | 5,173   | SRAホールディングス      | 3.5          | 8,911  | CEホールディングス      | 3.8          | 1,778   | 日本テレビHLDS       | 55.1         | 80,005    |
| T I S          | 22           | 145,420 | MINORIソリューションズ   | 1.2          | 3,235  | 日本システム技術        | 1.1          | 1,389   | 朝日放送グループHD      | 6.6          | 4,943     |
| ネオス            | 2.6          | 2,152   | システムインテグレータ      | 2.1          | 1,856  | システムホールディングス    | 8.2          | 7,904   | テレビ朝日HD         | 18.1         | 32,018    |
| 電算システム         | 2.5          | 7,462   | 朝日ネット            | 4.6          | 2,842  | 東邦システムサイエンス     | 1.7          | 1,615   | スカパー JSATHD     | 43.5         | 20,184    |
| グリー            | 45.5         | 23,796  | e B A S E        | 3.9          | 4,668  | ソースネクスト         | 31.3         | 15,368  | テレビ東京HD         | 5.4          | 12,436    |
| コアエテックモHD      | 13.5         | 36,234  | アバント             | 4.7          | 4,869  | インフォコム          | 7.2          | 17,769  | 日本BS放送          | 2.2          | 2,384     |
| 三菱総合研究所        | 2.8          | 11,732  | アドソル日進           | 2.3          | 5,485  | ラクソル            | 3.5          | 12,827  | ビジョン            | 6.1          | 10,937    |
| ポルテージ          | 1.3          | 692     | フリービット           | 3.9          | 3,638  | F I G           | 7.1          | 2,222   | スマートバリュー        | 1.9          | 1,546     |
| 電算             | 0.7          | 1,522   | コムチュア            | 7.4          | 17,774 | アルテリア・ネットワークス   | 7.3          | 11,877  | USEN-NEXT HLDGS | 2.5          | 2,777     |
| A G S          | 3.7          | 2,941   | サイバーコム           | 1.2          | 2,550  | ヒト・コミュニケーションズHD | 1.5          | 2,400   | ワイヤレスゲート        | 3.1          | 2,042     |
| ファインデックス       | 5.5          | 6,567   | アステリア            | 4.1          | 2,652  | フォーカスシステムズ      | 4            | 3,608   | コネクシオ           | 3.8          | 5,795     |
| ブレインパッド        | 1.3          | 7,475   | アイル              | 2.3          | 3,744  | クレスコ            | 2            | 7,160   | 日本通信            | 51.1         | 11,242    |
| K L a b        | 12.7         | 10,795  | マークラインズ          | 3.3          | 6,897  | フジ・メディア・HD      | 63.6         | 95,209  | クロップス           | 1.2          | 900       |
| ポルトワイン・ビットクル   | 8            | 8,592   | メディカル・データ・ビジ     | 5            | 4,920  | オービック           | 22.9         | 334,569 | 日本電信電話          | 440.9        | 2,468,158 |
| イーブックアジアティブ    | 0.9          | 1,848   | g u m i          | 8.4          | 6,056  | ジャストシステム        | 10.7         | 60,562  | K D D I         | 491.6        | 1,548,540 |
| ネクソン           | 187.7        | 281,737 | ショーケース           | 1.5          | 1,009  | T D Cソフト        | 5.8          | 5,214   | ソフトバンク          | 599.6        | 889,506   |
| アイスタイル         | 17           | 13,753  | モバイルファクトリー       | 1.5          | 2,094  | Zホールディングス       | 905.7        | 346,883 | 光通信             | 6.8          | 175,984   |
| エムアップ          | 1.9          | 4,911   | テラスカイ            | 2.4          | 6,842  | トレンドマイクロ        | 29.3         | 175,800 | N T T ドコモ       | 487.3        | 1,465,311 |
| エイチーム          | 4.5          | 5,121   | デジタル・インフォメーション   | 2.9          | 4,912  | IDホールディングス      | 2.5          | 3,600   | エムティーアイ         | 6.4          | 4,428     |
| エニグモ           | 4.6          | 4,862   | PCIホールディングス      | 1.3          | 2,889  | 日本オラクル          | 13.4         | 134,402 | GMO インターネット     | 26           | 58,994    |
| テクノスジャパン       | 5.1          | 2,677   | パイプHD            | 0.8          | 1,507  | アルファシステムズ       | 2.1          | 5,888   | ファイバーゲート        | 1.3          | 1,800     |
| e n i s h      | 2.9          | 1,847   | アイビージー           | 1.2          | 1,508  | フューチャー          | 8            | 14,760  | アイドマークetingコム   | 2            | 1,454     |
| コロブラ           | 21.6         | 27,496  | ネオジャパン           | 1.2          | 1,242  | CAC HOLDINGS    | 4.3          | 6,759   | K A D O K A W A | 17.8         | 31,612    |
| オルトプラス         | 4.9          | 4,018   | P R T I M E S    | 0.6          | 1,477  | S B テクノロジー      | 2.4          | 4,778   | 学研ホールディングス      | 2.2          | 16,478    |
| ブロードリーフ        | 32.7         | 23,184  | ランドコンピュータ        | 1            | 1,074  | トーセ             | 1.8          | 1,684   | ゼンリン            | 13.1         | 24,981    |
| クロス・マーケティングG   | 2.9          | 1,070   | ダブルスタンダード        | 0.8          | 4,400  | オービックビジネスC      | 6.7          | 32,763  | 昭文社             | 3.1          | 1,305     |
| デジタルハーツHLDGS   | 3.5          | 3,577   | オープンドア           | 3.3          | 5,887  | 伊藤忠テクノソリューションズ  | 30           | 88,530  | インプレスホールディングス   | 5.3          | 969       |
| システム情報         | 3.3          | 3,676   | マイネット            | 2.1          | 1,232  | アイティフォー         | 8            | 7,032   | アイネット           | 3.4          | 5,185     |
| メディアアットHLDGS   | 2.2          | 8,272   | アカツキ             | 2.3          | 14,766 | 東計電算            | 1            | 3,640   | 松竹              | 4.4          | 71,412    |
| じげん            | 16.3         | 9,030   | ベネフィットジャパン       | 0.5          | 742    | エックスネット         | 1            | 964     | 東宝              | 39.4         | 175,921   |
| ブイキューブ         | 4            | 2,188   | UBICOMホールディングス   | 1.4          | 1,762  | 大塚商会            | 35.7         | 157,794 | 東映              | 2.5          | 42,925    |
| エンカレッジ・テクノロジ   | 1.1          | 897     | LINE             | 15.1         | 77,614 | サイボウズ           | 7.7          | 9,224   | N T T データ       | 175.6        | 266,560   |
| サイバーリンクス       | 1            | 1,295   | カナミックネットワーク      | 4            | 2,904  | ソフトブレイン         | 3.8          | 2,154   | ピー・シー・イー        | 0.8          | 3,584     |
| ディー・エル・イー      | 4.3          | 786     | ノムラシステム・コーポレーション | 1.4          | 781    | 電通国際情報S         | 4.1          | 17,240  | ビジネスB太田昭和       | 1.1          | 2,614     |
| フィックスターズ       | 7            | 11,396  | チェンジ             | 1.3          | 3,270  | デジタルガレージ        | 11.9         | 49,206  | D T S           | 14.7         | 34,574    |
| CARTA HOLDINGS | 3.2          | 4,358   | シンクロ・フード         | 2.8          | 1,486  | イーエムシステムズ       | 4.6          | 9,466   | スクウェア・エニックス・HD  | 28.1         | 153,707   |
| オプティム          | 1.7          | 5,924   | オークネット           | 4.1          | 5,514  | ウェザーニューズ        | 2.2          | 7,568   | シーエーシー          | 7.1          | 16,053    |
| セレス            | 2.1          | 2,559   | セグエグループ          | 1.1          | 942    | C I J           | 4.9          | 4,924   | カプコン            | 31.1         | 81,575    |
| ティーガイア         | 5.9          | 15,452  | エイトレッド           | 0.8          | 1,210  | ビジネスエン지니어リング    | 0.7          | 2,124   | アイ・エス・ビー        | 1.3          | 2,593     |
| セック            | 1            | 3,885   | AOI TYO HOLDINGS | 6.7          | 4,629  | 日本エンタープライズ      | 6.6          | 1,531   | ジャストテック         | 4.2          | 4,704     |
| 日本アジアグループ      | 6.9          | 2,649   | マヨミル             | 11.8         | 12,095 | WOWOW           | 3.2          | 8,643   | S C S K         | 15.2         | 87,704    |
| 豆蔵ホールディングス     | 4.5          | 6,493   | ビーグリー            | 1.3          | 1,667  | スカラ             | 4.6          | 3,620   | 日本システムウエア       | 2.2          | 5,662     |
| テクマトリックス       | 4.6          | 10,695  | オロ               | 1.7          | 7,301  | インテリジェントウェイブ    | 2.4          | 1,790   | アイネス            | 6.5          | 8,872     |
| プロシッパ          | 1.9          | 2,479   | テモナ              | 0.8          | 384    | IMAGICA GROUP   | 5.6          | 3,606   | T K C           | 5.6          | 28,728    |
| カンホ・オンライン・インター | 15.9         | 38,112  | ニーズウェル           | 0.8          | 554    | ネットワークンシステムズ    | 25.1         | 79,065  | 富士ソフト           | 8.4          | 35,910    |
| GMOペイメントゲートウェイ | 10.9         | 86,219  | サインポスト           | 1            | 1,833  | システムソフト         | 15.4         | 1,724   | N S D           | 10.8         | 38,772    |
| ザッパラス          | 3.5          | 1,487   | ソルクシーズ           | 2.8          | 2,662  | アルゴグラフィックス      | 5.6          | 18,676  | コナミホールディングス     | 24           | 116,640   |
| システムリサーチ       | 1.7          | 3,109   | フェイス             | 2.3          | 1,987  | マーベラス           | 10           | 7,580   | 福井コンピュータHLDS    | 2.6          | 10,075    |
| インターネットインシアティブ | 9.8          | 25,019  | プロトコーポレーション      | 5.9          | 6,141  | エイベックス          | 11.4         | 15,207  | JBCCホールディングス    | 4.5          | 8,383     |
| さくらインターネット     | 7            | 4,648   | ハイマックス           | 0.8          | 1,521  | 日本ユニシス          | 20.6         | 74,057  | ミロク情報サービス       | 5.8          | 19,633    |

| 銘柄                | 2019年12月2日現在 |           | 銘柄           | 2019年12月2日現在 |           | 銘柄              | 2019年12月2日現在 |        | 銘柄                | 2019年12月2日現在 |         |
|-------------------|--------------|-----------|--------------|--------------|-----------|-----------------|--------------|--------|-------------------|--------------|---------|
|                   | 株数           | 評価額       |              | 株数           | 評価額       |                 | 株数           | 評価額    |                   | 株数           | 評価額     |
| ソフトバンクグループ        | 523.5        | 2,217,546 | ナガイレーベン      | 9.6          | 24,585    | 第一実業            | 3.2          | 11,888 | 泉州電業              | 2            | 5,838   |
| <b>卸売業 (5.0%)</b> |              |           | 三菱食品         | 7.3          | 21,403    | キャノンマーケティングJPN  | 18.9         | 47,439 | トラスコ中山            | 13.8         | 38,626  |
| ハウスイ              | 0.6          | 522       | 松田産業         | 4.8          | 7,521     | 西華産業            | 3.7          | 5,213  | オートバックスセブン        | 24.5         | 44,124  |
| 高千穂交易             | 2.5          | 2,732     | 第一興商         | 9.8          | 53,116    | 佐藤商事            | 5.4          | 4,924  | モリト               | 4.8          | 3,840   |
| 伊藤忠食品             | 1.7          | 8,874     | メディアパルHD     | 71.4         | 169,360   | 菱洋エレクトロ         | 6.8          | 13,912 | 加藤産業              | 10.4         | 38,116  |
| エレマテック            | 6.1          | 6,447     | S P K        | 1.4          | 3,990     | 東京産業            | 5.9          | 3,309  | 北恵                | 1.2          | 1,101   |
| J A L U X         | 1.9          | 4,789     | 萩原電気 HLDGS   | 2.4          | 6,792     | ユアサ商事           | 6.3          | 22,050 | イノテック             | 3.9          | 4,102   |
| あらた               | 5.3          | 22,869    | アズワン         | 4.3          | 41,108    | 神鋼商事            | 1.7          | 4,511  | イエローハット           | 12.5         | 25,050  |
| トーマンデバイス          | 1            | 2,825     | スズデン         | 2.3          | 3,367     | JK ホールディングス     | 3.9          | 1,220  | JK ホールディングス       | 6.1          | 3,946   |
| 東京エレクトロデバイス       | 2.4          | 5,412     | 尾家産業         | 1.9          | 2,559     | 阪和興業            | 12.4         | 35,216 | 日伝                | 5.9          | 12,366  |
| フィールズ             | 5.1          | 2,544     | シモジマ         | 4            | 4,960     | 正栄食品            | 4.3          | 14,555 | 北沢産業              | 5            | 1,440   |
| 双日                | 366.3        | 128,571   | ドウシシャ        | 6.2          | 11,222    | カナデ             | 5.4          | 7,155  | 杉本商事              | 3.5          | 7,017   |
| アルフレッサホールディングス    | 73.5         | 169,270   | 小津産業         | 1.4          | 2,529     | 菱電商事            | 4.8          | 7,944  | 因幡電機産業            | 18.8         | 50,214  |
| 横浜冷凍              | 18.6         | 20,088    | 高速           | 3.9          | 4,617     | フルサト工業          | 3.6          | 5,925  | 東テク               | 2.2          | 5,337   |
| 神栄                | 1            | 746       | たけびし         | 2.3          | 3,360     | 岩谷産業            | 14.7         | 54,022 | ミスミグループ本社         | 82.9         | 226,980 |
| ラサ商事              | 3.5          | 3,115     | リックス         | 1.5          | 2,448     | すてきナイスグループ      | 2.5          | 2,725  | アルテック             | 5.2          | 1,190   |
| ラクーンホールディングス      | 3.2          | 2,249     | 丸文           | 6            | 3,624     | 昭光通商            | 2.3          | 1,649  | タキヒヨー             | 2            | 3,876   |
| アルコニクス            | 7            | 10,129    | ハピネット        | 5.5          | 7,876     | ニチモウ            | 1            | 1,987  | 蔵王産業              | 1.3          | 1,877   |
| 神戸物産              | 22.8         | 77,292    | 橋本総業 HLDGS   | 1.3          | 2,291     | 極東貿易            | 1.9          | 4,168  | スズケン              | 28           | 136,920 |
| あいホールディングス        | 9.5          | 18,971    | 日本ライフライン     | 19.6         | 30,262    | イワキ             | 8.6          | 4,093  | ジェコス              | 4.6          | 4,393   |
| ディーブイエックス         | 2.3          | 2,194     | タカショー        | 3.2          | 1,600     | 三菱石油            | 16.3         | 17,261 | グローセル             | 6.7          | 3,055   |
| ダイワボウHD           | 5.6          | 31,248    | エクセル         | 1.9          | 2,386     | 稲畑産業            | 14.6         | 23,155 | <b>小売業 (4.7%)</b> |              |         |
| マクニカ・富士エレHLDGS    | 15.8         | 29,609    | マルカ          | 2.3          | 5,285     | G S I クレオス      | 1.6          | 1,788  | ローソン              | 16.7         | 101,536 |
| ラクト・ジャパン          | 2.5          | 8,700     | I DOM        | 17.8         | 9,434     | 明和産業            | 6.1          | 3,782  | サンエー              | 5.5          | 27,775  |
| バイタルK S K HD      | 12.4         | 13,739    | 進和           | 3.9          | 9,172     | クワザワ            | 2.4          | 1,454  | カワチ薬品             | 5.1          | 11,755  |
| 八洲電機              | 5.1          | 4,498     | エスケイジャパン     | 1.4          | 652       | ワキタ             | 14.1         | 15,439 | エービーシー・マート        | 10.3         | 76,838  |
| メディアスホールディングス     | 3.8          | 3,154     | ダイトロン        | 2.8          | 4,751     | 東邦ホールディングス      | 21.2         | 53,784 | ハードオフコーポレーション     | 2.6          | 2,106   |
| リストアホールディングス      | 6.9          | 14,048    | シークス         | 8.4          | 13,053    | サンゲツ            | 18.2         | 38,857 | アスフル              | 6.9          | 20,734  |
| ジューテックHD          | 1.5          | 1,630     | 田中商事         | 2.1          | 1,497     | ミツウロコグループ       | 9.7          | 13,774 | ゲオホールディングス        | 11.9         | 15,684  |
| 大光                | 2.8          | 1,940     | オーハシテクニカ     | 3.7          | 5,409     | シナノンホールディングス    | 2.7          | 5,216  | アダストリア            | 9.2          | 23,331  |
| OCHI ホールディングス     | 1.9          | 2,661     | 白銅           | 2.3          | 3,330     | 伊藤忠エネクス         | 14.7         | 13,156 | ジーフット             | 4.1          | 2,550   |
| TOKAI ホールディングス    | 35           | 38,780    | 伊藤忠          | 463          | 1,128,794 | サンリオ            | 18.6         | 41,552 | シー・ヴィ・エス・バイエリア    | 1.1          | 738     |
| 黒谷                | 1.5          | 675       | 丸紅           | 689.4        | 568,892   | サンワ テクノス        | 4.6          | 5,515  | くら寿司              | 3.4          | 16,609  |
| Cominix           | 1.1          | 902       | 高島           | 1.1          | 1,893     | リョウサン           | 7.3          | 21,513 | キャンドゥ             | 3.1          | 5,068   |
| 三洋貿易              | 3.3          | 7,761     | 長瀬産業         | 37.1         | 60,398    | 新光商事            | 10.3         | 9,270  | バルグループ HLDGS      | 3.4          | 12,155  |
| ビューティガレージ         | 1.1          | 2,304     | 蝶理           | 4.2          | 8,290     | トーホー            | 3            | 5,619  | エディオン             | 30.4         | 36,084  |
| ウイン・パートナーズ        | 4.8          | 7,132     | 豊田通商         | 73.9         | 287,101   | 三信電気            | 3.5          | 5,950  | サールコーポレーション       | 13.5         | 8,410   |
| ミタチ産業             | 2            | 1,502     | 三共生興         | 10           | 6,010     | 東陽テクニカ          | 7.6          | 8,664  | ワッツ               | 2.9          | 1,786   |
| シップヘルスケアHD        | 10.6         | 48,548    | 兼松           | 24.8         | 35,017    | モスフード サービス      | 8.7          | 26,709 | ハローズ              | 2.5          | 6,450   |
| 明治電機工業            | 2.1          | 3,276     | ツカモトコーポレーション | 1.2          | 1,300     | 加賀電子            | 6.6          | 16,288 | フジオフードシステム        | 2.8          | 9,996   |
| デリカフーズ HLDGS      | 2.4          | 1,653     | 三井物産         | 581.8        | 1,144,691 | ソーダニツカ          | 6.8          | 4,154  | あみやき亭             | 1.4          | 5,103   |
| スターティアホールディングス    | 1.5          | 892       | 日本紙パルプ       | 3.8          | 15,428    | 立花エレクトック        | 4.8          | 8,438  | ひらまつ              | 12.1         | 3,690   |
| コメダホールディングス       | 14.4         | 30,600    | 日立ハイテクノロジーズ  | 23           | 164,910   | フォーバル           | 2.9          | 3,071  | 大黒天物産             | 1.6          | 5,136   |
| 富士興産              | 2            | 1,486     | カメイ          | 8.6          | 10,552    | P A L T A C     | 10.6         | 57,240 | ハニーズホールディングス      | 5.8          | 8,062   |
| 協栄産業              | 0.8          | 1,232     | 東都水産         | 0.9          | 2,395     | 三谷産業            | 8.7          | 3,010  | ファーマライズ HD        | 1.5          | 951     |
| 小野建               | 5.9          | 7,953     | OUG ホールディングス | 1            | 2,719     | アルペン            | 2.6          | 2,100  | アルペン              | 5            | 9,200   |
| 南陽                | 1.4          | 2,525     | スターゼン        | 2.5          | 11,012    | 西本 WISMETTAC HD | 1.2          | 4,698  | ハブ                | 1.9          | 1,962   |
| 佐鳥電機              | 4.8          | 4,392     | 山善           | 25.9         | 27,065    | ヤマシタヘルスケア HLDGS | 0.6          | 901    | クオールホールディングス      | 9.8          | 15,523  |
| エコートレーディング        | 1.7          | 921       | 椿本興業         | 1.2          | 4,824     | 国際紙パルプ商事        | 15.7         | 4,725  | ジンスホールディングス       | 3.5          | 23,520  |
| 伯東                | 4            | 5,244     | 住友商事         | 417.8        | 692,085   | ヤマタネ            | 3.3          | 4,963  | ビックカメラ            | 39.3         | 47,670  |
| コンドーテック           | 5.1          | 5,620     | 内田洋行         | 2.8          | 14,672    | 丸紅建材リース         | 0.7          | 1,229  | DCM ホールディングス      | 35.8         | 38,270  |
| 中山福               | 3.8          | 2,052     | 三菱商事         | 464.5        | 1,350,533 | 日鉄物産            | 4.8          | 24,336 | ベッパーフードサービス       | 5.3          | 7,006   |

## トピックス・インデックス・マザーファンド

| 銘柄               | 2019年12月2日現在 |           | 銘柄              | 2019年12月2日現在 |         | 銘柄               | 2019年12月2日現在 |         | 銘柄                | 2019年12月2日現在 |           |
|------------------|--------------|-----------|-----------------|--------------|---------|------------------|--------------|---------|-------------------|--------------|-----------|
|                  | 株数           | 評価額       |                 | 株数           | 評価額     |                  | 株数           | 評価額     |                   | 株数           | 評価額       |
| MonotaRO         | 47.1         | 145,303   | 串カツ田中 HLDGS     | 1            | 2,366   | 千趣会              | 12           | 5,184   | 王将フードサービス         | 4.9          | 32,438    |
| 東京一番フーズ          | 1.6          | 1,001     | パロックジャパン        | 4.6          | 4,351   | タカキユー            | 5            | 945     | ブレナス              | 7.4          | 14,326    |
| DDホールディングス       | 2.6          | 4,074     | クスリのアオキ HLDGS   | 6.6          | 54,714  | ケーヨー             | 13.6         | 7,330   | ミニストップ            | 4.9          | 7,212     |
| きりりホールディングス      | 1.7          | 1,441     | 力の源 HD          | 3            | 2,616   | 上新電機             | 7.8          | 19,227  | アークス              | 13.6         | 31,062    |
| アークランドサービスHD     | 4.8          | 8,980     | スシローグローバルHLDGS  | 7.3          | 62,488  | 日本瓦斯             | 10.5         | 36,120  | パロールホールディングス      | 14.7         | 30,340    |
| J. フロントリテイリング    | 79.1         | 116,514   | L I X I L ビバ    | 6.5          | 12,460  | ロイヤルホールディングス     | 11.6         | 29,487  | 藤久                | 0.5          | 408       |
| ドットル・日レスHD       | 10.5         | 23,446    | メディカルシステムネットワーク | 6.4          | 3,686   | 東天紅              | 0.5          | 625     | ベルク               | 3.3          | 17,259    |
| マモトキヨシ HLDGS     | 27.4         | 115,080   | はるやま HLDGS      | 3.1          | 2,622   | いなげや             | 8.2          | 12,136  | 大庄                | 3.5          | 5,617     |
| ブロンコビリー          | 3.4          | 9,319     | ノジマ             | 11.8         | 26,915  | 島忠               | 13.9         | 41,769  | ファーストリテイリング       | 8.9          | 603,420   |
| ZOZO             | 45.5         | 100,373   | カップ・クリエイト       | 9.3          | 13,624  | チヨダ              | 7            | 11,319  | サンドラッグ            | 24.9         | 96,363    |
| トレッジャー・ファクトリー    | 1.9          | 2,128     | ライトオン           | 4.9          | 3,101   | ライフコーポレーション      | 5            | 12,520  | サックスパルホールディング     | 5.6          | 5,068     |
| 物語コーポレーション       | 1.6          | 13,808    | ジーンズメイト         | 2            | 676     | リンガーハット          | 8.1          | 20,120  | ヤマザウ              | 1.5          | 2,089     |
| ココカラファイン         | 6.9          | 44,436    | 良品計画            | 87.9         | 219,574 | M r M a x HD     | 9.1          | 4,540   | やまや               | 1.4          | 3,499     |
| 三越伊勢丹HD          | 115.7        | 114,543   | 三城ホールディングス      | 6.9          | 1,980   | テンアライド           | 6            | 2,646   | ペルーナ              | 14.3         | 10,181    |
| Hamee            | 2            | 2,796     | アドヴァン           | 10.1         | 13,210  | AOKIホールディングス     | 13.2         | 14,968  | <b>銀行業 (5.8%)</b> |              |           |
| ウエルシアHD          | 19.7         | 133,763   | アルビス            | 2.5          | 5,732   | オークワ             | 10.4         | 15,007  | 島根銀行              | 1.3          | 915       |
| クリエイトSDH         | 9.7          | 25,957    | コナカ             | 7.7          | 3,126   | コメリ              | 10.2         | 24,102  | じもとホールディングス       | 45           | 4,815     |
| 丸善 CHI HD        | 7.6          | 2,857     | ハウス ローゼ         | 0.8          | 1,336   | 青山商事             | 13.7         | 22,974  | めぶきフィナンシャルG       | 344.4        | 97,809    |
| ミサワ              | 1.3          | 1,094     | G-7ホールディングス     | 1.9          | 8,550   | しまむら             | 7.7          | 69,069  | 東京きらぼしFG          | 9            | 13,788    |
| ティールライフ          | 0.9          | 782       | イオン北海道          | 6.7          | 5,353   | はせがわ             | 3.5          | 1,407   | 九州フィナンシャルG        | 108.9        | 53,687    |
| エー・ピーカンパニー       | 1.2          | 620       | コジマ             | 11.4         | 5,232   | 高島屋              | 48.3         | 62,983  | ゆうちょ銀行            | 187.5        | 200,625   |
| チムニー             | 2            | 4,616     | ヒマラヤ            | 2.3          | 1,922   | 松屋               | 13.4         | 11,443  | 富山第一銀行            | 15.9         | 5,501     |
| シュッピン            | 4.5          | 5,251     | コーナン商事          | 9.4          | 23,951  | エイチ・ツー・オーリテイリング  | 31.4         | 38,716  | コンコディア・フィナンシャル    | 389.9        | 174,285   |
| ネクステージ           | 9.5          | 11,352    | エコス             | 2.4          | 4,039   | 近鉄百貨店            | 2.5          | 9,025   | 西日本フィナンシャルHD      | 45.3         | 38,776    |
| ジョイフル本田          | 19.3         | 28,235    | ワタミ             | 7.8          | 10,233  | パルコ              | 6.4          | 8,729   | 関西みらいFG           | 38.8         | 28,401    |
| 鳥貴族              | 2.2          | 4,173     | マルシェ            | 1.7          | 1,327   | 丸井グループ           | 60.7         | 160,915 | 33FG              | 6.2          | 10,589    |
| キリン堂ホールディングス     | 2.6          | 5,353     | パンパシフィックHD      | 158.7        | 285,342 | アグリアルリテイリング      | 5.5          | 21,285  | 第四北越フィナンシャルG      | 11.5         | 34,557    |
| ウエルランド           | 4.4          | 5,953     | 西松屋チェーン         | 14.5         | 14,572  | 井筒屋              | 3.7          | 891     | 新生銀行              | 48.7         | 83,617    |
| すかいらーく HD        | 74.2         | 164,501   | ゼンショーホールディングス   | 31.7         | 79,693  | イオン              | 254.8        | 577,122 | あおぞら銀行            | 39.6         | 111,592   |
| SFPホールディングス      | 2.8          | 6,160     | 幸楽苑ホールディングス     | 4.2          | 8,891   | イズミ              | 13.5         | 57,645  | 三菱UFJフィナンシャルG     | 4,564.7      | 2,657,111 |
| 綿半ホールディングス       | 2.5          | 5,037     | ハークスレイ          | 1.4          | 1,461   | 平和堂              | 13.5         | 28,552  | リそなホールディングス       | 728          | 339,830   |
| ヨシックス            | 1.1          | 3,150     | サイゼリヤ           | 10.9         | 28,677  | フジ               | 8            | 15,768  | 三井住友トラストHD        | 125.4        | 526,053   |
| ユナイテッド・スーパーマーケット | 19.3         | 18,933    | V Tホールディングス     | 27.5         | 13,007  | ヤオコー             | 7.5          | 38,325  | 三井住友フィナンシャルG      | 458.6        | 1,838,068 |
| ゴルフダイジェスト・オン     | 3            | 2,052     | 魚力              | 1.8          | 2,754   | ゼビオホールディングス      | 8            | 10,624  | 千葉銀行              | 227.9        | 142,209   |
| B E E N O S      | 2.3          | 3,539     | ポップラ            | 1.9          | 1,008   | ケーズホールディングス      | 63.9         | 87,287  | 群馬銀行              | 130.2        | 50,778    |
| あさひ              | 4.9          | 6,188     | フジ・コーポレーション     | 1.7          | 3,950   | OLYMPIC グループ     | 3.4          | 2,213   | 武蔵野銀行             | 9.8          | 19,217    |
| 日本調剤             | 2            | 7,560     | ユナイテッドアローズ      | 6.9          | 23,046  | 日産東京販売HD         | 9.8          | 2,724   | 千葉興業銀行            | 18.3         | 6,295     |
| コスモス薬品           | 2.9          | 64,525    | ハイデイ日高          | 9.5          | 20,776  | GENKY DRUGSTORES | 3.2          | 8,124   | 筑波銀行              | 27.6         | 6,706     |
| トーエル             | 3.2          | 2,537     | ヴィア・ホールディングス    | 4.2          | 1,470   | 総合メディカルHD        | 5.8          | 11,977  | 七十七銀行             | 22.4         | 40,185    |
| オンリー             | 1.1          | 881       | コロナイド           | 22           | 48,752  | ブックオフGHD         | 3.8          | 4,050   | 青森銀行              | 5.2          | 14,721    |
| セブン&アイ・HLDGS     | 259.1        | 1,065,267 | ピーシーデポコーポ       | 8.7          | 4,158   | アインホールディングス      | 8.9          | 61,232  | 秋田銀行              | 4.3          | 9,713     |
| クイート・レストランズ・ホール  | 17.8         | 32,769    | 壱番屋             | 4.7          | 24,816  | 元氣寿司             | 1.7          | 5,089   | 山形銀行              | 7.5          | 12,442    |
| ツルハホールディングス      | 14.4         | 188,208   | トップカルチャー        | 2.4          | 816     | ヤマダ電機            | 201.7        | 112,346 | 岩手銀行              | 4.4          | 13,046    |
| サンマルクホールディングス    | 5.2          | 12,126    | P L A N T       | 1.7          | 1,115   | アークランドサカモト       | 10.3         | 13,194  | 東邦銀行              | 59.5         | 16,541    |
| フェリシモ            | 1.4          | 1,453     | スギホールディングス      | 13.2         | 81,444  | ニトリホールディングス      | 28.7         | 495,362 | 東北銀行              | 3.1          | 3,205     |
| トリドールホールディングス    | 8.2          | 23,607    | 薬王堂ホールディングス     | 2.9          | 7,342   | グルメ軒屋            | 4.7          | 5,616   | みちのく銀行            | 4.3          | 6,738     |
| TOKYO BASE       | 5.9          | 4,230     | ヴィア・ホールディングス    | 8.1          | 5,402   | 愛眼               | 5.2          | 1,284   | ふくおかフィナンシャルG      | 55.9         | 116,942   |
| ウイルプラス HLDGS     | 1.1          | 1,026     | スクロール           | 10.1         | 3,535   | ケーユーホールディングス     | 3.5          | 3,258   | 静岡銀行              | 164.1        | 137,679   |
| ジャパンミート          | 3.3          | 7,144     | ヨドバシホールディングス    | 6.7          | 17,507  | 吉野家ホールディングス      | 21.7         | 59,805  | 十六銀行              | 8.3          | 22,094    |
| サツドラホールディングス     | 1            | 1,773     | ファミリーマート        | 52.9         | 137,592 | 松屋フーズ HLDGS      | 3.2          | 14,432  | スルガ銀行             | 63           | 34,335    |
| デファクトスタンダード      | 0.6          | 268       | 木曾路             | 8.6          | 24,768  | サガミホールディングス      | 8.8          | 12,108  | 八十二銀行             | 160.1        | 76,047    |
| アリンザホールディングス     | 3.3          | 2,897     | SRSホールディングス     | 7.7          | 8,038   | 関西スーパーマーケット      | 5.5          | 5,973   | 山梨中央銀行            | 7.7          | 8,885     |

## トピックス・インデックス・マザーファンド

| 銘柄                       | 2019年12月2日現在 |           | 銘柄                   | 2019年12月2日現在 |          | 銘柄                 | 2019年12月2日現在 |         | 銘柄                  | 2019年12月2日現在 |         |
|--------------------------|--------------|-----------|----------------------|--------------|----------|--------------------|--------------|---------|---------------------|--------------|---------|
|                          | 株数           | 評価額       |                      | 株数           | 評価額      |                    | 株数           | 評価額     |                     | 株数           | 評価額     |
|                          | 千株           | 千円        |                      | 千株           | 千円       |                    | 千株           | 千円      |                     | 千株           | 千円      |
| 大垣共立銀行                   | 13.1         | 33,405    | 野村ホールディングス           | 1,166.6      | 655,979  | イー・ギャランティ          | 7.1          | 10,053  | タカラレーベン             | 30.3         | 14,816  |
| 福井銀行                     | 5.7          | 9,883     | 岡三証券グループ             | 56.7         | 23,020   | アサックス              | 3.4          | 2,220   | サンヨーハウジング名古屋        | 3.7          | 3,681   |
| 北國銀行                     | 6.8          | 23,868    | 丸三証券                 | 19.7         | 10,775   | NECキャピタルソリューション    | 2.7          | 6,650   | イオンモール              | 33.2         | 58,930  |
| 清水銀行                     | 2.7          | 5,886     | 東洋証券                 | 23.6         | 4,082    | <b>不動産業 (2.4%)</b> |              |         | 毎日コムネット             | 1.4          | 1,164   |
| 富山銀行                     | 1.3          | 3,433     | 東海東京HD               | 76.4         | 25,823   | いちご                | 84.3         | 37,007  | ファースト住建             | 2.8          | 3,693   |
| 滋賀銀行                     | 13.3         | 36,481    | 光世証券                 | 1.6          | 1,083    | 日本駐車場開発            | 72.4         | 12,018  | ランド                 | 359.7        | 4,316   |
| 南都銀行                     | 11           | 30,393    | 水戸証券                 | 19.2         | 5,433    | ヒューリック             | 141.6        | 177,566 | カチタス                | 8.2          | 40,344  |
| 百五銀行                     | 60           | 21,240    | いちよし証券               | 12.3         | 8,388    | 三栄建築設計             | 2.7          | 4,387   | トーセイ                | 9.1          | 12,130  |
| 京都銀行                     | 23.7         | 108,546   | 松井証券                 | 37.9         | 33,655   | 野村不動産HLDGS         | 40.2         | 106,650 | 穴吹興産                | 0.7          | 2,296   |
| 紀陽銀行                     | 23.5         | 40,514    | だいら証券ビジ              | 3.2          | 2,076    | 三重交通グループHD         | 13.5         | 8,154   | サンフロンティア不動産         | 9.2          | 11,720  |
| ほくほくフィナンシャルG             | 44.1         | 50,009    | マネックスG               | 50.1         | 14,078   | サムティ               | 9.4          | 19,063  | インテリックス             | 1.9          | 1,350   |
| 広島銀行                     | 98.1         | 53,464    | 極東証券                 | 8.9          | 6,986    | イー・ディー・ワークス        | 121.8        | 3,775   | ランドビジネス             | 2.8          | 2,130   |
| 山陰合同銀行                   | 39.4         | 27,067    | 岩井コスモホールディング         | 6.3          | 8,076    | 日本商業開発             | 4.2          | 6,745   | 日本社宅サービス            | 1.7          | 1,881   |
| 中国銀行                     | 57.1         | 62,638    | 藍澤證券                 | 11.9         | 8,782    | プレサンスコーポレーション      | 10.7         | 18,789  | グランディアハウス           | 5.1          | 2,397   |
| 鳥取銀行                     | 2.2          | 3,040     | マネーパートナーズGP          | 7            | 1,750    | ユニゾホールディングス        | 10           | 49,000  | 日本空港ビルデング           | 21.2         | 123,596 |
| 伊予銀行                     | 94.6         | 57,516    | スパークス・グループ           | 22.9         | 5,702    | 日本管理センター           | 4.4          | 5,803   | <b>サービス業 (5.1%)</b> |              |         |
| 百十四銀行                    | 7.1          | 16,031    | 小林洋行                 | 1.9          | 507      | サンセイランディック         | 2            | 1,764   | 日本工営                | 4.3          | 14,534  |
| 四国銀行                     | 10.1         | 10,554    | <b>保険業 (2.3%)</b>    |              |          | エストラスト             | 0.9          | 724     | LIFULL              | 22.4         | 12,432  |
| 阿波銀行                     | 10.8         | 29,224    | かんぽ生命保険              | 23.5         | 44,086   | フージャースHD           | 13.3         | 9,403   | ジェイエイリアルタメント        | 4.3          | 8,995   |
| 大分銀行                     | 3.8          | 10,845    | SOMPOホールディングス        | 124.7        | 545,063  | オープンハウス            | 19.2         | 56,064  | 日本M&Aセンター           | 48.5         | 181,875 |
| 宮崎銀行                     | 4.4          | 11,682    | アニコムホールディングス         | 5.5          | 19,717   | 東急不動産HD            | 180.4        | 134,217 | メンバーズ               | 1.9          | 4,480   |
| 佐賀銀行                     | 4            | 6,960     | MS & AD              | 173.4        | 617,304  | 飯田GHD              | 55.3         | 108,000 | 中広                  | 0.6          | 327     |
| 沖縄銀行                     | 6.1          | 22,417    | S O N Y F H          | 54.5         | 140,228  | イーグランド             | 1.1          | 888     | アイティメディア            | 1.9          | 1,502   |
| 琉球銀行                     | 15.3         | 19,247    | 第一生命HLDGS            | 375.2        | 660,914  | ビーロッド              | 1.5          | 3,046   | タケエイ                | 6.2          | 7,954   |
| セブン銀行                    | 221.3        | 75,463    | 東京海上HD               | 237.1        | 4,27,342 | ファーストブラザーズ         | 1.5          | 1,917   | E・Jホールディングス         | 0.8          | 1,145   |
| みずほフィナンシャルG              | 9,009.9      | 1,528,980 | T&Dホールディングス          | 205.1        | 265,604  | ハウスドルフ             | 3.7          | 5,990   | トラスト・テック            | 7.1          | 9,606   |
| 高知銀行                     | 2.5          | 2,332     | アドバンスクリエイト           | 1.6          | 2,982    | シーアールイー            | 1.8          | 1,918   | コジダホールディングス         | 15.5         | 24,939  |
| 山口フィナンシャルG               | 82.8         | 62,679    | <b>その他金融業 (1.2%)</b> |              |          | プロパティエージェン         | 1            | 1,156   | アルトナー               | 1.6          | 1,206   |
| 長野銀行                     | 2.1          | 3,597     | 全国保証                 | 18.7         | 82,467   | ケイアイスター不動産         | 2.1          | 4,191   | パソナグループ             | 7.8          | 13,314  |
| 名古屋銀行                    | 5.3          | 17,967    | ジェイリース               | 1.8          | 583      | アグレ都市デザイン          | 1.1          | 585     | CDS                 | 1.6          | 2,416   |
| 北洋銀行                     | 100          | 24,100    | イントラスト               | 2.3          | 1,607    | ジェイ・エス・ビー          | 0.7          | 3,234   | リンクアンドモチベーション       | 14.2         | 10,309  |
| 愛知銀行                     | 2.4          | 9,228     | 日本モーゲージサービス          | 1.3          | 2,111    | テンポイノベーション         | 0.7          | 1,502   | GCA                 | 7.7          | 7,338   |
| 中京銀行                     | 2.7          | 6,093     | C a s a              | 2.8          | 3,536    | グローバルリンクマネジメント     | 1.1          | 746     | エス・エム・エス            | 20           | 60,100  |
| 大光銀行                     | 2.2          | 3,852     | アルヒ                  | 10.5         | 26,407   | パーク24              | 35.6         | 91,670  | サニーサイドアップ           | 1.4          | 1,593   |
| 愛媛銀行                     | 9.3          | 11,383    | プレミアグループ             | 3.6          | 8,409    | パラカ                | 1.7          | 3,456   | パーソルホールディングス        | 64.2         | 130,582 |
| トマト銀行                    | 2.5          | 2,672     | クレディセゾン              | 46.4         | 83,984   | 三井不動産              | 331          | 904,126 | リニカル                | 3.1          | 3,658   |
| 京葉銀行                     | 28.4         | 17,863    | 芙蓉総合リース              | 7            | 50,610   | 三菱地所               | 464.5        | 933,645 | クックパッド              | 22.4         | 8,332   |
| 栃木銀行                     | 31.8         | 7,345     | みずほリース               | 10.3         | 33,784   | 平和不動産              | 12.2         | 31,890  | エスクリ                | 2            | 1,604   |
| 北日本銀行                    | 2.1          | 4,609     | 東京証券シュリー             | 13.3         | 79,667   | 東京建物               | 72.5         | 119,842 | アイ・ケイ・ケイ            | 3.1          | 2,241   |
| 東和銀行                     | 11.7         | 10,389    | 日本証券金融               | 29.2         | 15,855   | ダイビル               | 17.1         | 20,041  | 学情                  | 2.3          | 3,654   |
| 福島銀行                     | 6.2          | 1,878     | アイフル                 | 101.1        | 25,477   | 京阪神ビルディング          | 10.8         | 15,519  | スタジオアリス             | 3.2          | 6,236   |
| 大東銀行                     | 3.4          | 2,145     | リコーリース               | 5.2          | 20,332   | 住友不動産              | 149          | 572,011 | ジミックホールディングス        | 3.6          | 6,544   |
| トモニホールディングス              | 51.3         | 21,494    | イオンフィナンシャルサービス       | 40.5         | 68,242   | テオーシー              | 13           | 11,635  | NJS                 | 1.4          | 2,419   |
| フィデアホール                  | 64.9         | 8,696     | アコム                  | 133          | 60,914   | 東京楽天地              | 1.1          | 6,754   | 総合警備保障              | 25.6         | 148,736 |
| 池田泉州HD                   | 76.6         | 15,549    | ジャックス                | 7.3          | 19,680   | スターコーポレーション        | 9            | 24,219  | カカコム                | 48.1         | 127,657 |
| <b>証券、商品先物取引業 (0.8%)</b> |              |           | オリコ                  | 179.5        | 29,079   | フジ住宅               | 7.7          | 5,474   | アイロムグループ            | 2.3          | 3,348   |
| FPG                      | 20.8         | 22,235    | 日立キャピタル              | 15.6         | 42,042   | 空港施設               | 6.7          | 3,618   | セントゲア・ホールディング       | 4.4          | 2,270   |
| マキセルインベストメント             | 2.9          | 2,151     | アプラスフィナンシャル          | 32.5         | 3,022    | 明和地所               | 3.6          | 2,120   | サイネックス              | 1.1          | 751     |
| SBIホールディングス              | 74.1         | 167,317   | オリックス                | 414.7        | 745,423  | ゴールドクレスト           | 5.2          | 11,242  | ルネサンス               | 3.6          | 6,285   |
| 日本アジア投資                  | 5.6          | 1,624     | 三菱UFJリース             | 168.2        | 118,581  | エスリード              | 2.6          | 5,644   | ディップ                | 9            | 28,035  |
| ジャフコ                     | 10.2         | 43,146    | 九州リースサービス            | 3.2          | 1,926    | 日神不動産              | 9.9          | 4,910   | オプトホールディング          | 3.5          | 6,240   |
| 大和証券G本社                  | 532.3        | 296,012   | 日本取引所グループ            | 190.2        | 356,434  | 日本エスコン             | 12           | 11,868  | 新日本科学               | 6.9          | 5,423   |

トピックス・インデックス・マザーファンド

| 銘柄            |  | 2019年12月2日現在 |           | 銘柄             |  | 2019年12月2日現在 |           | 銘柄              |  | 2019年12月2日現在 |         | 銘柄                    |  | 2019年12月2日現在 |             |
|---------------|--|--------------|-----------|----------------|--|--------------|-----------|-----------------|--|--------------|---------|-----------------------|--|--------------|-------------|
|               |  | 株数           | 評価額       |                |  | 株数           | 評価額       |                 |  | 株数           | 評価額     |                       |  | 株数           | 評価額         |
|               |  | 千株           | 千円        |                |  | 千株           | 千円        |                 |  | 千株           | 千円      |                       |  | 千株           | 千円          |
| ツクイ           |  | 15.1         | 8,576     | ビー・エム・エル       |  | 8.3          | 26,601    | 一蔵              |  | 0.7          | 525     | 日本管財                  |  | 6.9          | 13,461      |
| キャリアデザインセンター  |  | 1.6          | 2,129     | ワタベウエディング      |  | 1            | 591       | LITALICO        |  | 2.2          | 5,900   | トーカイ                  |  | 6.2          | 17,787      |
| ベネフィット・ワン     |  | 17.6         | 42,680    | りらいぬコミュニケーション  |  | 11.6         | 16,437    | グローバルキッズCOMP    |  | 0.9          | 679     | 白洋舎                   |  | 0.7          | 2,004       |
| エムスリー         |  | 141.6        | 432,588   | リソー教育          |  | 29.3         | 12,100    | エポラブルアジア        |  | 2.9          | 6,388   | セコム                   |  | 68.1         | 645,996     |
| ツカダ・グローバルHOLD |  | 4.2          | 2,675     | 早稲田アカデミー       |  | 2.1          | 2,028     | アトラエ            |  | 1.7          | 6,519   | セントラル警備保障             |  | 3.1          | 20,026      |
| プラス           |  | 0.7          | 486       | ユー・エス・エス       |  | 71.9         | 153,218   | ストライク           |  | 2.4          | 10,512  | 丹青社                   |  | 12.1         | 14,907      |
| アウトソーシング      |  | 36.7         | 44,113    | 東京個別指導学院       |  | 2.3          | 1,665     | ソラスト            |  | 17.7         | 23,133  | メイテック                 |  | 7.9          | 46,057      |
| ウェルネット        |  | 6            | 4,926     | サイバーエージェント     |  | 36.9         | 141,327   | セラク             |  | 2            | 1,592   | 応用地質                  |  | 6.9          | 9,660       |
| ワールドホールディングス  |  | 2.1          | 4,134     | 楽天             |  | 299.4        | 282,034   | インソース           |  | 3.1          | 10,648  | 船井総研ホールディン            |  | 13.3         | 33,861      |
| ディー・エヌ・エー     |  | 31.5         | 56,070    | クリーク・アンド・リバー社  |  | 3.3          | 3,712     | ペイカレントコンサルティング  |  | 3.9          | 23,244  | 進学会ホールディングス           |  | 2.5          | 1,332       |
| 博報堂D Y HLDGS  |  | 89.3         | 159,668   | テ・オー・ダブリュ      |  | 5.6          | 4,704     | ORCHESTRA HLDGS |  | 1.3          | 1,453   | オオバ                   |  | 5            | 3,990       |
| ぐるなび          |  | 11.1         | 11,599    | 山田コンサルティングGP   |  | 3.1          | 5,660     | アイモバイル          |  | 2            | 1,426   | いであ                   |  | 1.2          | 2,784       |
| タカミヤ          |  | 6.9          | 4,988     | セントラルスポーツ      |  | 2.4          | 7,848     | キャリアインデックス      |  | 2.6          | 1,128   | 学究社                   |  | 1.9          | 2,530       |
| ジャパバストレスキューS  |  | 4.4          | 4,756     | フルキャストホールディングス |  | 6.4          | 15,904    | MS - Japan      |  | 2.1          | 3,175   | ベネッセホールディングス          |  | 21.4         | 62,231      |
| ファンコミュニケーションズ |  | 17.7         | 8,938     | エン・ジャパン        |  | 11.4         | 58,368    | 船場              |  | 1            | 1,146   | イオンデライト               |  | 7.9          | 30,573      |
| ライク           |  | 2.5          | 4,242     | リソルホールディングス    |  | 0.7          | 2,887     | グレイステクノロジー      |  | 2.9          | 8,586   | ナック                   |  | 3.6          | 3,801       |
| ビジネス・ブレイクスルー  |  | 2.7          | 934       | テクノロ・ホールディング   |  | 12.9         | 96,492    | ジャパエレベーターSHD    |  | 6.8          | 19,944  | ニチイ学館                 |  | 9.2          | 14,913      |
| エスプール         |  | 12.4         | 8,816     | アトラ            |  | 1.5          | 588       | フルテック           |  | 0.9          | 1,255   | ダイセキ                  |  | 10.8         | 35,208      |
| WDBホールディングス   |  | 2.9          | 7,348     | インターワークス       |  | 1.3          | 678       | グリーンズ           |  | 2.4          | 2,932   | ステップ                  |  | 2.3          | 3,604       |
| ティア           |  | 3.7          | 2,205     | アイ・アールジャパンHD   |  | 2.6          | 10,946    | ツナググループHLDGS    |  | 0.8          | 494     |                       |  |              |             |
| CDG           |  | 0.7          | 991       | KeepPer 技研     |  | 2.3          | 3,148     | ソウルドアウト         |  | 1            | 1,775   |                       |  |              |             |
| バリューコマース      |  | 3.6          | 7,203     | ファーストロジック      |  | 1.5          | 954       | MS&CONSULTING   |  | 0.9          | 960     |                       |  |              |             |
| インフォマート       |  | 35.2         | 68,288    | 三機サービス         |  | 1.4          | 1,435     | 日総工産            |  | 4.3          | 4,656   | 株数、金額                 |  | 78,860.4     | 162,602,439 |
| JPホールディングス    |  | 20.1         | 5,909     | Gunosy         |  | 4.5          | 7,461     | キュービートネットHLDGS  |  | 3.9          | 9,742   | 銘柄数<比率>               |  | 2,130銘柄      | <98.7%>     |
| エコナックホールディングス |  | 11.4         | 1,516     | デザインワン・ジャパン    |  | 1.2          | 410       | RPAホールディングス     |  | 3.6          | 4,510   |                       |  |              |             |
| EPSホールディングス   |  | 9.7          | 13,938    | イー・ガーディアン      |  | 3.2          | 7,180     | スプリックス          |  | 2.2          | 2,772   | (注1) 銘柄欄の( )内は国内株式の評価 |  |              |             |
| レックス          |  | 1.6          | 2,348     | リプセンス          |  | 4.1          | 1,271     | アドバンテッジリスクマネ    |  | 3.2          | 3,168   | 総額に対する各業種の比率。         |  |              |             |
| プラスステージ・インター  |  | 24           | 22,176    | ジャパバテリアル       |  | 19.8         | 29,898    | リログループ          |  | 35.1         | 104,808 | (注2) 合計欄の< >内は、純資産総額  |  |              |             |
| アミューズ         |  | 3.5          | 10,920    | ベクトル           |  | 8            | 9,112     | 東祥              |  | 4            | 9,816   | に対する評価額の比率。           |  |              |             |
| ドリームインキュベータ   |  | 1.9          | 3,173     | ウチヤマホールディングス   |  | 3.2          | 1,772     | エイチ・アイ・エス       |  | 10           | 30,700  | (注3) 評価額の単位未満は切捨て。    |  |              |             |
| ウィック          |  | 4            | 6,732     | チャームアコボレーション   |  | 2.1          | 4,101     | ラクランド           |  | 1.3          | 3,185   |                       |  |              |             |
| TAC           |  | 4.1          | 934       | ライクキッズ         |  | 1.5          | 1,326     | 共立メンテナンス        |  | 10.6         | 55,120  |                       |  |              |             |
| ケネディクス        |  | 61           | 35,746    | キャリアリンク        |  | 2.1          | 1,173     | イチネンホールディングス    |  | 7.2          | 10,188  |                       |  |              |             |
| 電通            |  | 66.2         | 267,779   | I B J          |  | 4.3          | 4,626     | 建設技術研究所         |  | 4.4          | 8,932   |                       |  |              |             |
| テイクアンドギヴニーズ   |  | 2.5          | 3,325     | アサンテ           |  | 2.6          | 5,270     | スペース            |  | 4.1          | 5,399   |                       |  |              |             |
| ぴあ            |  | 1.8          | 8,676     | N・フィールド        |  | 4.4          | 3,093     | 長大              |  | 2.4          | 2,834   |                       |  |              |             |
| イオンファンタジー     |  | 2.5          | 7,900     | バリューHR         |  | 1.3          | 4,556     | 燦ホールディングス       |  | 2.8          | 3,774   |                       |  |              |             |
| シーティーエス       |  | 7.3          | 5,496     | M&Aキャピタルパートナー  |  | 4.6          | 19,780    | スバル興業           |  | 0.4          | 3,152   |                       |  |              |             |
| ネクシイズグループ     |  | 2.2          | 4,140     | ライドオンエクスプレスHD  |  | 2.4          | 4,660     | 東京テアトル          |  | 2.5          | 3,482   |                       |  |              |             |
| みらかホールディングス   |  | 17.9         | 49,242    | ERIホールディングス    |  | 1.8          | 1,440     | タナベ経営           |  | 1.2          | 1,534   |                       |  |              |             |
| アルプス技研        |  | 5.7          | 10,402    | アビスト           |  | 1            | 2,688     | ナガワ             |  | 2            | 15,060  |                       |  |              |             |
| サニックス         |  | 11.3         | 4,282     | シグマクス          |  | 4.4          | 9,904     | よみうりランド         |  | 1.4          | 6,356   |                       |  |              |             |
| ダイオーズ         |  | 1.2          | 1,622     | ウィルグループ        |  | 4.2          | 4,859     | 東京競馬            |  | 4.2          | 14,595  |                       |  |              |             |
| 日本空調サービス      |  | 6.7          | 5,246     | エスクローAJ        |  | 8.7          | 2,079     | 常磐興産            |  | 2.6          | 4,334   |                       |  |              |             |
| オリエンタルランド     |  | 68.3         | 1,036,794 | リクルートホールディングス  |  | 460.1        | 1,830,277 | カナモト            |  | 10.5         | 33,232  |                       |  |              |             |
| ダズキン          |  | 16.5         | 50,325    | エラン            |  | 3.8          | 6,498     | 東京ドーム           |  | 26.1         | 26,439  |                       |  |              |             |
| 明光ネットワークジャパン  |  | 7.5          | 7,732     | 土木管理総合試験       |  | 2.8          | 1,251     | 西尾レントオール        |  | 6.5          | 20,052  |                       |  |              |             |
| ファルコホールディングス  |  | 3.5          | 6,170     | ネットマーケティング     |  | 2.3          | 2,456     | アゴラ・ホスピタリティG    |  | 41.5         | 1,411   |                       |  |              |             |
| 秀英予備校         |  | 1.4          | 655       | 日本郵政           |  | 526.4        | 545,613   | トランス・コスモス       |  | 6.1          | 17,531  |                       |  |              |             |
| 田谷            |  | 1.2          | 730       | ベルシステム24HLDGS  |  | 10.8         | 18,565    | 乃村工藝社           |  | 27.5         | 38,775  |                       |  |              |             |
| ラウンドワン        |  | 17.9         | 19,815    | 鎌倉新書           |  | 4.8          | 9,254     | 藤田観光            |  | 2.8          | 8,030   |                       |  |              |             |
| リゾートトラスト      |  | 29.4         | 54,272    | S MN           |  | 1            | 911       | KNT-CTホールディングス  |  | 4            | 6,044   |                       |  |              |             |

(注1) 銘柄欄の( )内は国内株式の評価総額に対する各業種の比率。  
(注2) 合計欄の< >内は、純資産総額に対する評価額の比率。  
(注3) 評価額の単位未満は切捨て。

(2) 先物取引の銘柄別残高(評価額)

| 銘柄別   | 2019年12月2日現在 |     |
|-------|--------------|-----|
|       | 買建額          | 売建額 |
| 国内    | 百万円          | 百万円 |
| TOPIX | 2,385        | —   |

(注) 単位未満は切捨て。

■有価証券の貸付及び借入状況

| 区分 | 2019年12月2日現在                |               |
|----|-----------------------------|---------------|
|    | 貸付                          | 借入            |
| 株式 | 株<br>5,424,600<br>(129,400) | 株<br>—<br>(—) |

(注1) ( )内は、利害関係人等に貸付もしくは借入をしているもの。  
(注2) 当ファンドに係る当作成期中の利害関係人のうち、大和証券へ129,400株を貸付しています。

# トピックス・インデックス・マザーファンド 運用報告書 第31期（決算日 2019年9月19日）

（作成対象期間 2018年9月20日～2019年9月19日）

トピックス・インデックス・マザーファンドの運用状況をご報告申し上げます。

## ★当ファンドの仕組みは次の通りです。

|        |  |
|--------|--|
| 運用方針   | わが国の株式市場の動きと長期成長をとらえることを目標に、東証株価指数をモデルとして運用を行いません。 |
| 主要投資対象 | 東京証券取引所第1部上場株式（上場予定を含みます。）                         |
| 株式組入制限 | 無制限  |

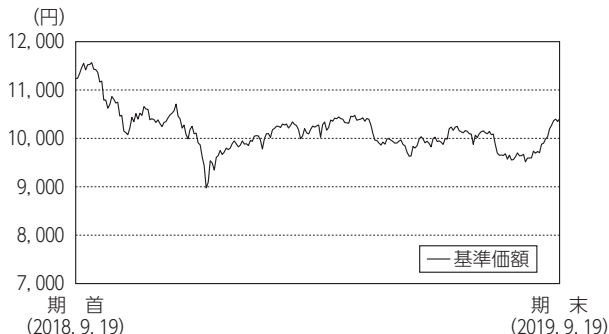
## 大和投資信託

Daiwa Asset Management

大和証券投資信託委託株式会社  
東京都千代田区丸の内一丁目9番1号

<https://www.daiwa-am.co.jp/>

## ■当作成期中の基準価額と市況等の推移



| 年月日            | 基準価額   |       | TOPIX (ベンチマーク) |       | 株式組入比率 | 株式先物比率 |
|----------------|--------|-------|----------------|-------|--------|--------|
|                | 円      | 騰落率 % | 騰落率 (ベンチマーク)   | 騰落率 % |        |        |
| (期首)2018年9月19日 | 11,233 | —     | 1,785.66       | —     | 99.4   | 0.5    |
| 9月末            | 11,523 | 2.6   | 1,817.25       | 1.8   | 98.7   | 1.3    |
| 10月末           | 10,435 | △7.1  | 1,646.12       | △7.8  | 98.5   | 1.6    |
| 11月末           | 10,573 | △5.9  | 1,667.45       | △6.6  | 98.7   | 1.3    |
| 12月末           | 9,490  | △15.5 | 1,494.09       | △16.3 | 99.3   | 0.9    |
| 2019年1月末       | 9,958  | △11.4 | 1,567.49       | △12.2 | 99.2   | 0.8    |
| 2月末            | 10,216 | △9.1  | 1,607.66       | △10.0 | 99.5   | 0.7    |
| 3月末            | 10,225 | △9.0  | 1,591.64       | △10.9 | 97.9   | 2.1    |
| 4月末            | 10,395 | △7.5  | 1,617.93       | △9.4  | 98.7   | 1.3    |
| 5月末            | 9,719  | △13.5 | 1,512.28       | △15.3 | 98.4   | 1.6    |
| 6月末            | 9,985  | △11.1 | 1,551.14       | △13.1 | 99.3   | 0.9    |
| 7月末            | 10,076 | △10.3 | 1,565.14       | △12.3 | 99.0   | 0.9    |
| 8月末            | 9,736  | △13.3 | 1,511.86       | △15.3 | 99.0   | 1.0    |
| (期末)2019年9月19日 | 10,406 | △7.4  | 1,615.66       | △9.5  | 99.7   | 0.2    |

(注1) 騰落率は期首比。

(注2) 指数値は、指数提供会社により過去に遡って修正される場合があります。上記の指数は直近で知り得るデータを使用しております。

(注3) 株式先物比率は買建比率－売建比率です。

(注4) 株式組入比率は新株予約権証券を含みます。

## 《運用経過》

## ◆基準価額等の推移について

【基準価額・騰落率】

期首：11,233円 期末：10,406円 騰落率：△7.4%

【基準価額の主な変動要因】

ベンチマーク（TOPIX）が下落したことを受けて、基準価額は下落しました。くわしくは「投資環境について」をご参照ください。

## ◆投資環境について

## ○国内株式市況

国内株式市況は下落しました。

国内株式市況は、当作成期首より、米中通商協議に関していったん悪材料は出尽くしたとの見方が広がったことや為替市場で円安が進行したことなどが評価され、上昇しました。2018年10月には、米国の長期金利が上昇したことに対する懸念や、国内外の決算発表において一部の分野で事業環境の悪化が見られたことが嫌気され、株価は下落しました。11月は、株価急落からの自律反発や米中首脳会談において米中通商協議に何らかの進展が見られるとの期待により株価が上昇したものの、12月に入ると、中国経済の減速懸念や利上げの停止に言及しなかったF R B（米国連邦準備制度理事会）議長の発言などが嫌気され、下落しました。しかし2019年1月には、F R B議長が一転して引き締め方向にある金融政策の軟化を示唆したことが好感されたほか、2月に開催された米中閣僚級協議などにより通商協議の進展期待が再び高まり、株価は反発しました。上昇一服後は一進一退で推移したものの、5月に入り米国が中国製品への関税率の引き上げや対象範囲の拡大方針を発表したこと、また中国の通信機器大手メーカーに対する取引制限措置を実施したことなどにより不透明感が高まり、株価は下落しました。下落一巡後は、世界景気の動向などに不透明感がある中で、6月末に開催された米中首脳会談で一定の成果が見られたことや米国の利下げ期待が支えとなり、株価は横ばい圏で推移しました。しかし8月に入ると、米国が再び対中追加関税の対象を拡大する方針を表明したことが嫌気され、株価は下落しました。9月以降は、米中通商協議の進展期待から、当作成期末にかけて上昇しました。

## ◆前作成期末における「今後の運用方針」

当ファンドの運用の基本方針に基づき、ベンチマークに連動する投資成果をめざして運用を行ってまいります。

## ◆ポートフォリオについて

株式を中心に、一部TOPIX先物取引も利用し、株式組入比率（株式先物を含む。）につきましては、当作成期を通じておおむね100%程度を維持しました。

株式ポートフォリオは、最適化の手法（株価変動を数率的にいくつかの要因に分解し、それに基づいて、ポートフォリオがベンチマークと同じように変動するよう、銘柄、株数を決定する体系的な手法）を用いて構築しています。

当作成期中、資金変動への対応、新規上場等のベンチマークの構成の変化への対応のため、随時、株式の売買を行いました。

## ◆ベンチマークとの差異について

ベンチマークの騰落率は△9.5%となりました。一方、当ファンドの基準価額の騰落率は△7.4%となりました。

・保有している株式の配当金について、ベンチマークが配当落ちしていることに対して、ファンドには配当金が計上されているため、ベンチマークと乖離しました。

・その他、ファンドで組み入れている現物株式ポートフォリオの騰落率とベンチマークの騰落率との差異、先物取引の影響、売買コスト等がかい離の要因として挙げられます。

## 《今後の運用方針》

当ファンドの運用の基本方針に基づき、ベンチマークに連動する投資成果をめざして運用を行ってまいります。



## ■ 1万口当りの費用の明細

| 項 目             | 当 期        |
|-----------------|------------|
| 売買委託手数料<br>(株式) | 0円<br>( 0) |
| (先物・オプション)      | ( 0)       |
| 有価証券取引税         | —          |
| その他費用<br>(その他)  | 0<br>( 0)  |
| 合 計             | 0          |

(注1) 費用の項目および算出法については前掲の「1万口当りの費用の明細」の項目の概要をご参照ください。

(注2) 項目ごとに円未満を四捨五入してあります。

## ■ 売買および取引の状況

## (1) 株 式

(2018年9月20日から2019年9月19日まで)

|    | 買 付                             |                              | 売 付             |                  |
|----|---------------------------------|------------------------------|-----------------|------------------|
|    | 株 数                             | 金 額                          | 株 数             | 金 額              |
| 国内 | 千株<br>12,873.8<br>(△ 2,507.842) | 千円<br>21,915,216<br>( 3,997) | 千株<br>7,289.458 | 千円<br>12,747,872 |

(注1) 金額は受渡し代金。

(注2) ( )内は株式分割、合併等による増減分で、上段の数字には含まれておりません。

(注3) 金額の単位未満は切捨て。

## (2) 先物取引の種類別取引状況

(2018年9月20日から2019年9月19日まで)

| 種 類 別        | 買 建           |               | 売 建      |          |
|--------------|---------------|---------------|----------|----------|
|              | 新規買付額         | 決 済 額         | 新規売付額    | 決 済 額    |
| 国内<br>株式先物取引 | 百万円<br>25,515 | 百万円<br>25,723 | 百万円<br>— | 百万円<br>— |

(注1) 金額は受渡し代金。

(注2) 単位未満は切捨て。

## (3) 新株予約権証券

(2018年9月20日から2019年9月19日まで)

|    | 買 付               |                 | 売 付                       |                   |
|----|-------------------|-----------------|---------------------------|-------------------|
|    | 証 券 数             | 金 額             | 証 券 数                     | 金 額               |
| 国内 | 証 券<br>( 102,600) | 千円<br>—<br>( —) | 証 券<br>96,100<br>( 6,500) | 千円<br>336<br>( —) |

(注1) 金額は受渡し代金。

(注2) ( )内は、割当、権利行使及び権利行使期間満了等による増減分で、上段の数字には含まれておりません。

(注3) 単位未満は切捨て。

## ■ 主要な売買銘柄

## 株 式

(2018年9月20日から2019年9月19日まで)

| 買 付           | 当 期   |           |        | 売 付           | 当 期  |         |        |
|---------------|-------|-----------|--------|---------------|------|---------|--------|
|               | 株 数   | 金 額       | 平均単価   |               | 株 数  | 金 額     | 平均単価   |
| 銘柄            | 株 数   | 金 額       | 平均単価   | 銘柄            | 株 数  | 金 額     | 平均単価   |
|               | 千株    | 千円        | 円      |               | 千株   | 千円      | 円      |
| 武田薬品          | 355.2 | 1,567,077 | 4,411  | トヨタ自動車        | 91   | 617,061 | 6,780  |
| ソフトバンク        | 675.8 | 926,910   | 1,371  | ソフトバンクグループ    | 60.8 | 403,569 | 6,637  |
| トヨタ自動車        | 76.5  | 525,228   | 6,865  | 日本電信電話        | 37.6 | 187,248 | 4,980  |
| ソニー           | 52.6  | 301,826   | 5,738  | 三井住友フィナンシャルG  | 45.3 | 185,878 | 4,103  |
| 三菱UFJフィナンシャルG | 531.4 | 297,828   | 560    | NTTドコモ        | 72.6 | 182,839 | 2,518  |
| ソフトバンクグループ    | 39.4  | 252,160   | 6,400  | 三菱UFJフィナンシャルG | 304  | 177,941 | 585    |
| 日本郵政          | 197.8 | 251,219   | 1,270  | 本田技研          | 55.9 | 168,744 | 3,018  |
| キーエンス         | 3.7   | 231,266   | 62,504 | 任天堂           | 4.3  | 168,160 | 39,107 |
| 日本電信電話        | 45.8  | 225,511   | 4,923  | リクルートホールディングス | 50.9 | 156,507 | 3,074  |
| 三井住友フィナンシャルG  | 47.6  | 184,770   | 3,881  | KDDI          | 55.9 | 156,503 | 2,799  |

(注1) 金額は受渡し代金。

(注2) 金額の単位未満は切捨て。

## トピックス・インデックス・マザーファンド

## ■組入資産明細表

## (1) 国内株式

| 銘柄                   | 期首    |       |         | 当期末 |    |     | 銘柄 | 期首          |       |       | 当期末     |    |     | 銘柄 | 期首                |            |      | 当期末     |         |     |  |
|----------------------|-------|-------|---------|-----|----|-----|----|-------------|-------|-------|---------|----|-----|----|-------------------|------------|------|---------|---------|-----|--|
|                      | 株数    | 株数    | 評価額     | 株数  | 株数 | 評価額 |    | 株数          | 株数    | 評価額   | 株数      | 株数 | 評価額 |    | 株数                | 株数         | 評価額  | 株数      | 株数      | 評価額 |  |
|                      | 千株    | 千株    | 千円      |     | 千株 | 千株  | 千円 |             | 千株    | 千株    | 千円      |    | 千株  | 千株 | 千円                |            | 千株   | 千株      | 千円      |     |  |
| <b>水産・農林業 (0.1%)</b> |       |       |         |     |    |     |    |             |       |       |         |    |     |    |                   |            |      |         |         |     |  |
| 極洋                   | 3.8   | 2.8   | 8,173   |     |    |     |    | 前田建設        | 47.1  | 49.1  | 46,988  |    |     |    |                   | 三機工業       | 14   | 15.3    | 20,241  |     |  |
| 日本水産                 | 75.4  | 84.9  | 53,571  |     |    |     |    | 佐田建設        | —     | 4.5   | 1,813   |    |     |    |                   | 日揮         | 56.5 | 60.4    | 87,519  |     |  |
| マルハニチロ               | 12.7  | 12.3  | 34,280  |     |    |     |    | ナカノフドー建設    | —     | 5.4   | 2,446   |    |     |    |                   | 中外炉工業      | 3.3  | 2       | 2,958   |     |  |
| カネコ種苗                | 6.9   | 2.6   | 3,257   |     |    |     |    | 奥村組         | 10.8  | 11.5  | 34,086  |    |     |    |                   | ヤマト        | —    | 6.3     | 4,384   |     |  |
| サカタのタネ               | 10    | 10.1  | 38,481  |     |    |     |    | 東鉄工業        | 8     | 8.4   | 27,258  |    |     |    |                   | 太平電業       | 4.6  | 4.7     | 11,242  |     |  |
| ホクト                  | 7.1   | 7.1   | 13,972  |     |    |     |    | イチケン        | —     | 1.3   | 2,141   |    |     |    |                   | 高砂熟学       | 17.5 | 17      | 31,025  |     |  |
| ホクリヨウ                | —     | 1.1   | 743     |     |    |     |    | 富士ピー・エス     | —     | 2.9   | 1,447   |    |     |    |                   | 三晃金属       | —    | 0.8     | 1,983   |     |  |
| <b>鉱業 (0.3%)</b>     |       |       |         |     |    |     |    | 浅沼組         | 29    | 2.4   | 9,060   |    |     |    |                   | 朝日工業社      | —    | 1.5     | 4,404   |     |  |
| 住石ホールディングス           | —     | 18.5  | 2,479   |     |    |     |    | 戸田建設        | 75.2  | 81.3  | 52,032  |    |     |    |                   | 明星工業       | 13.2 | 12.7    | 9,639   |     |  |
| 日鉄鉱業                 | 2.1   | 1.9   | 8,056   |     |    |     |    | 熊谷組         | 10.5  | 10    | 31,400  |    |     |    |                   | 大気社        | 8.2  | 9.5     | 32,252  |     |  |
| 三井松島 HLDGS           | 5.1   | 3.6   | 4,431   |     |    |     |    | 青木あすなる建設    | —     | 3.6   | 4,345   |    |     |    |                   | ダイダ        | 4.7  | 4.7     | 10,067  |     |  |
| 国際石油開発帝石             | 316.5 | 340.3 | 362,589 |     |    |     |    | 北野建設        | 21    | 1.5   | 3,502   |    |     |    |                   | 日比谷総合設備    | 8    | 6.3     | 12,600  |     |  |
| 石油資源開発               | 9.8   | 12.2  | 36,722  |     |    |     |    | 植木組         | —     | 0.9   | 2,444   |    |     |    |                   | 東芝プラントシステム | 13.5 | 15.2    | 27,527  |     |  |
| K&O エナジーグループ         | 3.5   | 4.1   | 5,489   |     |    |     |    | 三井ホーム       | 11    | —     | —       |    |     |    |                   | OS J B HD  | 38.1 | 31      | 7,626   |     |  |
| <b>建設業 (2.9%)</b>    |       |       |         |     |    |     |    | 矢作建設        | 10.7  | 9.5   | 6,897   |    |     |    |                   | 東洋エンジニア    | 11.6 | 8.3     | 5,121   |     |  |
| ヒノキヤグループ             | —     | 2.1   | 4,040   |     |    |     |    | ピーエス三菱      | 13.1  | 7.4   | 5,298   |    |     |    |                   | 千代田化工建     | 43.4 | —       | —       |     |  |
| ショーボンドHD             | 6.1   | 12.1  | 48,037  |     |    |     |    | 日本ハウス HLDGS | 17.5  | 13.4  | 6,324   |    |     |    |                   | レイズネクスト    | 13.4 | 12.5    | 15,600  |     |  |
| ミライト・ホールディングス        | 20.2  | 23.8  | 40,222  |     |    |     |    | 大東建託        | 23.4  | 24.9  | 359,929 |    |     |    | <b>食料品 (4.0%)</b> |            |      |         |         |     |  |
| タマホーム                | 7.5   | 4.1   | 5,940   |     |    |     |    | 新日本建設       | 9.2   | 8.3   | 6,606   |    |     |    | 日本製粉              | 19.2       | 19.8 | 34,511  |         |     |  |
| サンヨーホームズ             | —     | 1.2   | 778     |     |    |     |    | N I P P O   | 14.3  | 18.5  | 36,926  |    |     |    | 日清製粉G本社           | 71.8       | 70.8 | 144,998 |         |     |  |
| 日本アクア                | —     | 3.4   | 2,012   |     |    |     |    | 東亜道路        | 2     | 1.3   | 4,478   |    |     |    |                   | 日東富士製粉     | —    | 0.4     | 2,576   |     |  |
| ファーストコーポレーション        | —     | 2.6   | 1,547   |     |    |     |    | 前田道路        | 18.4  | 20.8  | 50,232  |    |     |    |                   | 昭和産業       | 5.4  | 5.7     | 17,869  |     |  |
| ベステラ                 | —     | 1.6   | 1,980   |     |    |     |    | 日本道路        | 1.9   | 1.9   | 12,464  |    |     |    |                   | 鳥越製粉       | —    | 5.6     | 4,838   |     |  |
| T A T E R U          | 10.3  | —     | —       |     |    |     |    | 東亜建設        | 5.8   | 6.1   | 8,100   |    |     |    |                   | 中部飼料       | 8    | 7.6     | 9,416   |     |  |
| スペースバリューHD           | —     | 10.4  | 5,158   |     |    |     |    | 日本国土開発      | —     | 11.5  | 6,152   |    |     |    |                   | フィード・ワン    | 48.2 | 42.1    | 6,820   |     |  |
| ダイセキ環境ソリューション        | —     | 1.6   | 1,128   |     |    |     |    | 若築建設        | 6.1   | 3.5   | 5,302   |    |     |    |                   | 東洋精糖       | 9.9  | 0.9     | 960     |     |  |
| 第一カッター興業             | —     | 1     | 1,668   |     |    |     |    | 東洋建設        | 22.9  | 25.7  | 11,719  |    |     |    |                   | 日本甜菜糖      | —    | 3.6     | 6,609   |     |  |
| 安藤・間                 | 54    | 54.4  | 42,432  |     |    |     |    | 五洋建設        | 76.7  | 83.3  | 49,063  |    |     |    |                   | 三井製糖       | 5    | 4.9     | 11,230  |     |  |
| 東急建設                 | 26.5  | 24.8  | 19,964  |     |    |     |    | 世紀東急        | 13.6  | 10.2  | 7,435   |    |     |    |                   | 塩水港精糖      | 43.9 | 6.6     | 1,379   |     |  |
| コムシスホールディングス         | 24.9  | 30.1  | 89,818  |     |    |     |    | 福田組         | 2.4   | 2.3   | 9,844   |    |     |    |                   | 日新製糖       | 4.6  | 2.9     | 5,829   |     |  |
| ミサワホーム               | 6.7   | 6.7   | 7,597   |     |    |     |    | 住友林業        | 40.5  | 49.6  | 71,126  |    |     |    |                   | 森永製菓       | 13.7 | 15.8    | 79,316  |     |  |
| ピーアールホールディングス        | —     | 9.3   | 3,552   |     |    |     |    | 日本基礎技術      | 22    | 7.2   | 2,397   |    |     |    |                   | 中村屋        | —    | 1.6     | 7,136   |     |  |
| 高松コンストラクショング         | 4.2   | 5.3   | 13,382  |     |    |     |    | 日成ビルド工業     | 12.1  | —     | —       |    |     |    |                   | 山崎グリコ      | 16.4 | 18.6    | 88,071  |     |  |
| 東建コーポレーション           | 2.4   | 2.6   | 17,680  |     |    |     |    | 巴コーポレーション   | 14.9  | 8.7   | 3,462   |    |     |    |                   | 名糖産業       | —    | 3       | 3,960   |     |  |
| ソネック                 | —     | 0.8   | 710     |     |    |     |    | 大和ハウス       | 193   | 193.8 | 694,191 |    |     |    |                   | 井村屋グループ    | —    | 2.7     | 5,748   |     |  |
| ヤマウラ                 | 9.3   | 3.3   | 2,930   |     |    |     |    | ライト工業       | 14.3  | 13.5  | 19,291  |    |     |    |                   | 不二家        | 3.8  | 3.5     | 7,245   |     |  |
| 大成建設                 | 65.4  | 69.7  | 290,300 |     |    |     |    | 積水ハウス       | 211.6 | 214.2 | 447,249 |    |     |    |                   | 山崎製パン      | 48.9 | 47.1    | 91,750  |     |  |
| 大林組                  | 194   | 209.8 | 231,619 |     |    |     |    | 日特建設        | 10.9  | 6     | 3,918   |    |     |    |                   | 一屋製パン      | —    | 1.1     | 1,042   |     |  |
| 清水建設                 | 199   | 214.1 | 213,457 |     |    |     |    | 北陸電気工事      | —     | 3.4   | 2,988   |    |     |    |                   | モロゾフ       | 1.9  | 1.1     | 5,450   |     |  |
| 飛島建設                 | 74.4  | 6     | 7,008   |     |    |     |    | ユアテック       | 9.4   | 11.2  | 7,627   |    |     |    |                   | 電田製菓       | 3.9  | 3.9     | 18,837  |     |  |
| 長谷工コーポレーション          | 75.6  | 87.4  | 109,861 |     |    |     |    | 四電工         | —     | 1     | 2,830   |    |     |    |                   | 寿スピリッツ     | 6    | 6.6     | 46,596  |     |  |
| 松井建設                 | 11.8  | 7.7   | 5,559   |     |    |     |    | 中電工         | 7.5   | 9     | 21,762  |    |     |    |                   | カルビー       | 26.8 | 28.6    | 97,383  |     |  |
| 銭高組                  | —     | 0.9   | 3,636   |     |    |     |    | 関電工         | 24.4  | 31.8  | 31,482  |    |     |    |                   | 森永乳業       | 11.7 | 12.6    | 51,975  |     |  |
| 鹿島建設                 | 286   | 164   | 235,832 |     |    |     |    | きんでん        | 41.2  | 46.5  | 76,632  |    |     |    |                   | 六甲バター      | 5    | 4.2     | 7,539   |     |  |
| 不動産トラ                | 63.7  | 4.8   | 5,788   |     |    |     |    | 東京エネシス      | 8.2   | 7.2   | 6,573   |    |     |    |                   | ヤクルト       | 34.3 | 46.4    | 295,568 |     |  |
| 大末建設                 | —     | 2.5   | 2,340   |     |    |     |    | トーエネック      | 1.9   | 2     | 6,890   |    |     |    |                   | 明治ホールディングス | 38.7 | 44.4    | 352,536 |     |  |
| 鉄建建設                 | 4.4   | 4.3   | 11,734  |     |    |     |    | 住友電設        | 5.3   | 4.8   | 10,228  |    |     |    |                   | 雪印メグミルク    | 14.4 | 15.1    | 38,837  |     |  |
| 西松建設                 | 14.9  | 15.1  | 30,411  |     |    |     |    | 日本電設工業      | 9.8   | 11.9  | 27,548  |    |     |    |                   | プリマハム      | 42   | 8.8     | 19,412  |     |  |
| 三井住友建設               | 47.8  | 50.5  | 28,532  |     |    |     |    | 協和エクシオ      | 25    | 27.4  | 72,829  |    |     |    |                   | 日本ハム       | 24.6 | 26      | 114,660 |     |  |
| 大豊建設                 | 27    | 4.7   | 13,630  |     |    |     |    | 新日本空調       | —     | 5.6   | 10,421  |    |     |    |                   | 林兼産業       | —    | 2       | 1,162   |     |  |
|                      |       |       |         |     |    |     |    | 九電工         | 12.9  | 13.8  | 49,749  |    |     |    |                   | 丸大食品       | 35   | 6.7     | 15,329  |     |  |

| 銘柄                 | 期首    |       | 当期末     |         | 銘柄                  | 期首    |       | 当期末     |         | 銘柄           | 期首    |       | 当期末       |           |
|--------------------|-------|-------|---------|---------|---------------------|-------|-------|---------|---------|--------------|-------|-------|-----------|-----------|
|                    | 株数    | 千株    | 株数      | 千株      |                     | 株数    | 千株    | 株数      | 千株      |              | 株数    | 千株    | 株数        | 千株        |
| S Foods            | 4.8   | 5.6   | 18,032  | 18,032  | 富士紡ホールディングス         | 3.9   | 3.2   | 9,385   | 9,385   | 住友化学         | 445   | 481.2 | 242,524   | 242,524   |
| 伊藤ハム米久 HLDGS       | 36.8  | 40.3  | 27,605  | 27,605  | 倉敷紡績                | 63    | 5.8   | 12,980  | 12,980  | 住友精化         | 2.6   | 3     | 10,020    | 10,020    |
| サッポロホールディングス       | 20.8  | 21.4  | 56,474  | 56,474  | シキボウ                | 6.8   | 3.2   | 2,956   | 2,956   | 日産化学         | 35.6  | 37.1  | 169,176   | 169,176   |
| アサヒグループホールディングス    | 123.1 | 131.3 | 699,829 | 699,829 | 日本毛織                | 18.9  | 20    | 19,300  | 19,300  | ラサ工業         | 3.7   | 2.2   | 2,673     | 2,673     |
| キリンHD              | 266.2 | 265.9 | 606,517 | 606,517 | ダイトウボウ              | —     | 10.4  | 842     | 842     | クレハ          | 5.4   | 5.7   | 36,822    | 36,822    |
| 宝ホールディングス          | 45.4  | 47    | 52,640  | 52,640  | トーア紡コーポレーション        | —     | 2.5   | 1,295   | 1,295   | 多木化学         | —     | 1.8   | 9,036     | 9,036     |
| オエノホールディングス        | 24.6  | 16.6  | 6,640   | 6,640   | ダイドーリミテッド           | —     | 7.2   | 1,958   | 1,958   | テイカ          | 5.5   | 5     | 9,865     | 9,865     |
| 養命酒                | —     | 1.9   | 3,691   | 3,691   | 帝国繊維                | 7.2   | 6.9   | 12,530  | 12,530  | 石原産業         | 12.3  | 11.8  | 10,985    | 10,985    |
| コカ・コーラボトラーズ JHD    | 45    | 44    | 106,172 | 106,172 | 帝人                  | 48.5  | 49.8  | 102,687 | 102,687 | 片倉コープアグリ     | —     | 1.8   | 1,969     | 1,969     |
| サントリー食品インター        | 39.2  | 41.9  | 198,396 | 198,396 | 東レ                  | 442.2 | 474.6 | 397,572 | 397,572 | 日本書達         | 42    | 9.7   | 25,268    | 25,268    |
| ダイドールグループHD        | 3.2   | 3.5   | 15,750  | 15,750  | サカイオーベックス           | 3.4   | 1.5   | 2,542   | 2,542   | 東ソー          | 87.2  | 94.5  | 138,348   | 138,348   |
| 伊藤園                | 19.8  | 19    | 98,230  | 98,230  | 住江織物                | 2.8   | 1.8   | 5,328   | 5,328   | トクヤマ         | 18.1  | 17.6  | 42,979    | 42,979    |
| キーコーヒー             | 7     | 6.2   | 13,677  | 13,677  | 日本フエルト              | —     | 3.5   | 1,648   | 1,648   | セントラル硝子      | 12.7  | 13.4  | 31,114    | 31,114    |
| ユニカフェ              | —     | 1.6   | 1,582   | 1,582   | イチカフ                | —     | 0.9   | 1,276   | 1,276   | 東亜合成         | 34.2  | 38.4  | 45,504    | 45,504    |
| ジャパンフーズ            | —     | 0.9   | 1,089   | 1,089   | 日東製網                | —     | 0.7   | 1,028   | 1,028   | 大阪ソーダ        | 6.9   | 6.8   | 18,713    | 18,713    |
| 日清オイリオグループ         | 7     | 8     | 28,000  | 28,000  | アツギ                 | 8.9   | 5.1   | 4,263   | 4,263   | 関東電化         | 16.1  | 14.6  | 11,373    | 11,373    |
| 不二製油グループ           | 16    | 15.3  | 46,512  | 46,512  | ダイニック               | 8.3   | 2.5   | 1,847   | 1,847   | デンカ          | 22.2  | 24    | 71,904    | 71,904    |
| かどや製油              | —     | 0.7   | 2,558   | 2,558   | セーレン                | 14.4  | 15.1  | 19,041  | 19,041  | 信越化学         | 100.9 | 107.8 | 1,274,196 | 1,274,196 |
| J-オイルミルズ           | 3.1   | 3.2   | 13,328  | 13,328  | ソトー                 | 12.8  | 2.4   | 2,380   | 2,380   | 日本カーバイド      | 3.6   | 2.1   | 2,620     | 2,620     |
| キッコーマン             | 42.8  | 41.4  | 213,624 | 213,624 | 東海染工                | 6.3   | 0.8   | 923     | 923     | 堺化学          | 4.7   | 4.1   | 10,655    | 10,655    |
| 味の素                | 133.8 | 138.5 | 282,540 | 282,540 | 小松マターレ              | 11.5  | 10    | 8,190   | 8,190   | 第一稀元素化学工     | —     | 6.6   | 5,425     | 5,425     |
| キューピー              | 32.5  | 34.9  | 90,181  | 90,181  | ワコールホールディングス        | 16.1  | 17.3  | 47,713  | 47,713  | エア・ウォーター     | 49    | 50.1  | 96,642    | 96,642    |
| ハウス食品G本社           | 22.4  | 23.4  | 97,461  | 97,461  | ホギメディカル             | 8     | 7.6   | 23,560  | 23,560  | 大陽日酸         | 47.8  | 50.4  | 107,805   | 107,805   |
| カゴメ                | 23.7  | 23.8  | 65,569  | 65,569  | レナウン                | —     | 17.9  | 1,986   | 1,986   | 日本化学工業       | 2.8   | 2.1   | 5,115     | 5,115     |
| 焼津水産化工             | —     | 3.1   | 3,289   | 3,289   | クラウドディア HLDGS       | —     | 1.5   | 748     | 748     | 東邦アセチレン      | —     | 0.9   | 1,186     | 1,186     |
| アリアケジャパン           | 5.5   | 5.7   | 47,652  | 47,652  | T S Iホールディングス       | 21.2  | 22.6  | 13,108  | 13,108  | 日本パーカライズン    | 30.2  | 33.4  | 40,881    | 40,881    |
| ビエトロ               | —     | 0.8   | 1,303   | 1,303   | マツコカコーポレーション        | —     | 1.9   | 3,934   | 3,934   | 高圧ガス         | 11    | 9.7   | 8,177     | 8,177     |
| エバラ食品工業            | —     | 1.5   | 3,165   | 3,165   | ワールド                | —     | 8     | 20,176  | 20,176  | チタン工業        | —     | 0.8   | 2,086     | 2,086     |
| やまみ                | —     | 0.3   | 600     | 600     | 三陽商会                | 4.4   | 3.2   | 4,729   | 4,729   | 四国化成         | 9.8   | 10.3  | 11,875    | 11,875    |
| ニチレイ               | 28.2  | 32.6  | 81,630  | 81,630  | ナイガイ                | —     | 2.2   | 829     | 829     | 戸田工業         | 2.4   | 1.3   | 2,897     | 2,897     |
| 東洋水産               | 32.2  | 32.3  | 144,542 | 144,542 | オンワードホールディングス       | 36.5  | 36.8  | 20,313  | 20,313  | ステラ ケミファ     | 3.6   | 3.6   | 10,173    | 10,173    |
| イートアンド             | —     | 2.2   | 3,834   | 3,834   | ルックホールディングス         | —     | 2.1   | 2,257   | 2,257   | 保土谷化学        | 2.5   | 2.1   | 6,478     | 6,478     |
| 大冷                 | —     | 0.7   | 1,448   | 1,448   | ゴールドウイン             | 3.7   | 5.5   | 97,900  | 97,900  | 日本触媒         | 9.6   | 10.3  | 66,435    | 66,435    |
| ヨシムラ・フード・HLDGS     | —     | 1.7   | 1,490   | 1,490   | デサント                | 14.4  | 14.9  | 22,454  | 22,454  | 大日精化         | 4.8   | 5.1   | 16,728    | 16,728    |
| 日清食品HD             | 22.9  | 26.6  | 206,416 | 206,416 | キング                 | —     | 3.3   | 1,877   | 1,877   | カナカ          | 80    | 15.8  | 54,115    | 54,115    |
| 永谷園ホールディングス        | 9     | 3.4   | 7,408   | 7,408   | ヤマトインターナショナル        | —     | 3.7   | 1,487   | 1,487   | 三菱瓦斯化学       | 49.9  | 62.1  | 90,976    | 90,976    |
| 一正蒲鉾               | —     | 2.4   | 2,635   | 2,635   | <b>パルプ・紙 (0.2%)</b> |       |       |         |         | 三井化学         | 54.7  | 55.5  | 140,137   | 140,137   |
| フジッコ               | 6.7   | 6.8   | 13,620  | 13,620  | 特種東海製紙              | 3.3   | 3.9   | 15,405  | 15,405  | J S R        | 61.5  | 61.4  | 105,485   | 105,485   |
| ロックフィールド           | 7.5   | 6.8   | 9,948   | 9,948   | 王子ホールディングス          | 258   | 275.2 | 142,278 | 142,278 | 東京応化工業       | 9.5   | 10.5  | 41,632    | 41,632    |
| 日本たばこ産業            | 338.2 | 361.9 | 831,646 | 831,646 | 日本製紙                | 25    | 29.4  | 53,566  | 53,566  | 大阪有機化学       | 7     | 5.6   | 6,014     | 6,014     |
| ケンコーマヨネーズ          | 4.7   | 3.5   | 8,267   | 8,267   | 三菱製紙                | 14.1  | 10    | 4,910   | 4,910   | 三菱ケミカル HLDGS | 407.7 | 408.7 | 330,679   | 330,679   |
| わらべや日洋 HD          | 4.3   | 4.1   | 7,609   | 7,609   | 北越コーポレーション          | 31.7  | 40.5  | 22,356  | 22,356  | K Hネオケム      | 9.2   | 10.8  | 25,326    | 25,326    |
| なとり                | —     | 3.5   | 5,687   | 5,687   | 中越パルプ               | 4.9   | 2.6   | 4,074   | 4,074   | ダイセル         | 80.7  | 90.2  | 81,811    | 81,811    |
| イフジ産業              | —     | 1     | 733     | 733     | 巴川製紙                | —     | 2     | 1,978   | 1,978   | 住友ベークライト     | 50    | 10.6  | 44,149    | 44,149    |
| ピックスコーポレーション       | —     | 1.5   | 3,882   | 3,882   | 大王製紙                | 23.1  | 29.9  | 40,514  | 40,514  | 積水化学         | 123.8 | 131.5 | 228,941   | 228,941   |
| 北の達人コーポ            | 19.8  | 24.6  | 17,367  | 17,367  | 阿波製紙                | —     | 1.6   | 656     | 656     | 日本ゼオン        | 51    | 55.1  | 75,321    | 75,321    |
| ユーグレナ              | 23.6  | 26.8  | 24,146  | 24,146  | レンゴー                | 59.7  | 63    | 50,274  | 50,274  | アイカ工業        | 17.1  | 18.4  | 60,444    | 60,444    |
| ミヨシ油脂              | —     | 2.4   | 2,704   | 2,704   | トーモク                | 4.3   | 3.7   | 5,905   | 5,905   | 宇部興産         | 30.3  | 30.8  | 68,222    | 68,222    |
| 理研ビタミン             | 2.6   | 3     | 10,800  | 10,800  | ザ・パック               | 4.4   | 4.6   | 15,663  | 15,663  | 積水樹脂         | 9.6   | 10.1  | 22,068    | 22,068    |
| <b>繊維製品 (0.7%)</b> |       |       |         |         | <b>化学 (7.2%)</b>    |       |       |         |         | タキロンシーアイ     | 15.1  | 13.1  | 8,685     | 8,685     |
| 片倉工業               | 8.1   | 8.9   | 11,525  | 11,525  | クラレ                 | 93.3  | 96.3  | 130,775 | 130,775 | 旭有機材         | 5     | 4.2   | 5,607     | 5,607     |
| グンゼ                | 4.8   | 4.1   | 18,573  | 18,573  | 旭化成                 | 382.6 | 435.1 | 479,697 | 479,697 | 日立化成         | 29    | 28.3  | 97,635    | 97,635    |
| 東洋紡                | 22.1  | 26    | 37,414  | 37,414  | 共和レザー               | 9.8   | 3.8   | 2,967   | 2,967   | ニチバン         | 3.5   | 3.2   | 5,187     | 5,187     |
| ユニチカ               | 19.4  | 18.1  | 5,900   | 5,900   | 昭和電工                | 38.5  | 43.5  | 130,152 | 130,152 | リケンテクノス      | 16.1  | 16.7  | 7,999     | 7,999     |

トピックス・インデックス・マザーファンド

| 銘柄            | 期首    |       | 当期末       |     | 銘柄                | 期首    |       | 当期末       |     | 銘柄                     | 期首    |       | 当期末       |     |
|---------------|-------|-------|-----------|-----|-------------------|-------|-------|-----------|-----|------------------------|-------|-------|-----------|-----|
|               | 株数    | 株数    | 株数        | 評価額 |                   | 株数    | 株数    | 株数        | 評価額 |                        | 株数    | 株数    | 株数        | 評価額 |
|               | 千株    | 千株    | 千株        | 千円  |                   | 千株    | 千株    | 千円        |     | 千株                     | 千株    | 千株    | 千円        |     |
| 大倉工業          | 3.4   | 2.9   | 4,747     |     | 長谷川香料             | 7.4   | 8.3   | 17,015    |     | 扶桑薬品                   | 4     | 2.2   | 4,477     |     |
| 積水化成          | 9.1   | 9.1   | 7,161     |     | 星光PMC             | —     | 3.6   | 2,811     |     | 日本ケミファ                 | 2.2   | 0.8   | 2,240     |     |
| 群栄化学          | 2.5   | 1.6   | 3,891     |     | 小林製薬              | 16.5  | 17.5  | 147,000   |     | ツムラ                    | 20.8  | 19.4  | 58,103    |     |
| タイガースポリマー     | —     | 3.1   | 1,773     |     | 荒川化学工業            | 6.2   | 5.6   | 8,573     |     | 日医工                    | 14.3  | 16.5  | 20,460    |     |
| ミリアル          | —     | 1.8   | 2,451     |     | メック               | 5.2   | 4.3   | 6,243     |     | キッセイ薬品工業               | 9.8   | 11    | 28,677    |     |
| ダイキアクシス       | —     | 2.2   | 1,779     |     | 日本高純度化学           | 5.3   | 1.7   | 4,188     |     | 生化学工業                  | 12.2  | 12.1  | 13,721    |     |
| ダイキョーニシカワ     | 11.9  | 12.9  | 10,307    |     | タカラバイオ            | 15.8  | 16.4  | 38,687    |     | 栄研化学                   | 9.9   | 11    | 18,777    |     |
| 竹本容器          | 2.4   | 2.2   | 1,999     |     | JCU               | 7.6   | 8.1   | 17,131    |     | 日水製薬                   | —     | 2.6   | 3,169     |     |
| 森六ホールディングス    | —     | 3.3   | 8,276     |     | 新田ゼラチン            | 12.7  | 4     | 2,708     |     | 鳥居薬品                   | 3.4   | 3.9   | 11,376    |     |
| 日本化薬          | 38.1  | 37.9  | 49,270    |     | OATアグリオ           | —     | 1     | 1,429     |     | JCRファーマ                | 4.4   | 4.4   | 35,816    |     |
| カーリットホールディングス | 8     | 6.5   | 3,796     |     | デクセリアルズ           | 15.9  | 16.2  | 12,717    |     | 東和薬品                   | 3     | 9     | 22,878    |     |
| 日本精化          | 7.7   | 4.9   | 5,938     |     | アース製薬             | 4.3   | 4.7   | 25,380    |     | 富士製薬工業                 | 4.5   | 4.3   | 5,757     |     |
| 扶桑化学工業        | 6.2   | 6.2   | 14,669    |     | 北興化学              | 12.8  | 6.4   | 3,168     |     | 沢井製薬                   | 11.6  | 12.8  | 73,344    |     |
| トリケミカル        | —     | 1.4   | 8,890     |     | 大成ラミック            | —     | 2.1   | 6,132     |     | ゼリア新薬工業                | 13    | 12.4  | 24,006    |     |
| ADEKA         | 25.2  | 30.1  | 41,507    |     | クミアイ化学            | 25    | 25.9  | 24,449    |     | 第一三共                   | 167.7 | 178.7 | 1,273,416 |     |
| 日油            | 23.9  | 23    | 83,490    |     | 日本農薬              | 14.8  | 11.2  | 5,297     |     | キョーリン製薬HD              | 15.2  | 13.8  | 25,405    |     |
| 新日本理化         | —     | 10.9  | 2,092     |     | アキレス              | 5.4   | 4.3   | 7,378     |     | 大幸薬品                   | 4.4   | 2.8   | 6,683     |     |
| ハリマ化成グループ     | 7.1   | 5     | 6,280     |     | 有沢製作所             | 11.6  | 9.9   | 10,147    |     | ダイト                    | 4.1   | 3.7   | 10,855    |     |
| 花王            | 143.2 | 149.5 | 1,186,581 |     | 日東電工              | 43.9  | 43.1  | 231,188   |     | 大塚ホールディングス             | 111.4 | 119   | 564,893   |     |
| 第一工業製薬        | 14    | 2.3   | 6,522     |     | レック               | 3.7   | 6.7   | 6,686     |     | 大正製薬HD                 | 13.2  | 13.2  | 104,412   |     |
| 石原ケミカル        | —     | 1.6   | 2,742     |     | 三光合成              | —     | 7.2   | 2,556     |     | ペプチドリーム                | 27.2  | 31.6  | 172,536   |     |
| 日華化学          | —     | 2.1   | 1,713     |     | きもと               | —     | 10.7  | 1,958     |     | <b>石油・石炭製品 (0.6%)</b>  |       |       |           |     |
| ニイタカ          | —     | 1     | 1,500     |     | 藤森工業              | 4.9   | 5.6   | 17,752    |     | 日本コークス工業               | 58.3  | 52.6  | 4,628     |     |
| 三洋化成          | 3.7   | 4.1   | 20,705    |     | 前澤化成工業            | —     | 4.3   | 5,147     |     | 昭和シエル石油                | 55.9  | —     | —         |     |
| 有機合成薬品        | —     | 4.8   | 1,123     |     | 未来工業              | —     | 3.4   | 6,602     |     | ニチレキ                   | 8.6   | 8     | 8,984     |     |
| 大日本塗料         | 8.8   | 6.9   | 7,638     |     | ウェーブロックHLDGS      | —     | 1.8   | 1,333     |     | ユシロ化学                  | 4.8   | 3.2   | 4,384     |     |
| 日本ペイントHOLD    | 47.4  | 50.5  | 267,650   |     | ジェイ エス ビー         | 3.8   | 3.7   | 6,774     |     | ビービー・カストロール            | 2.9   | 2.2   | 3,025     |     |
| 関西ペイント        | 64    | 68.8  | 163,812   |     | エフピコ              | 4.9   | 6.9   | 45,954    |     | 富士石油                   | 18.2  | 15.3  | 3,825     |     |
| 神東塗料          | —     | 5     | 825       |     | 天馬                | 5.2   | 4.2   | 8,530     |     | MOR E S C O            | 5.2   | 2.3   | 3,121     |     |
| 中国塗料          | 18.8  | 20.1  | 18,512    |     | 信越ポリマー            | 12.1  | 11.2  | 8,556     |     | 出光興産                   | 49.3  | 72.1  | 233,604   |     |
| 日本特殊塗料        | 4.9   | 4.6   | 5,165     |     | 東リ                | 24.6  | 15.6  | 4,024     |     | JXTGホールディングス           | 932.5 | 1,033 | 515,570   |     |
| 藤倉化成          | 15    | 8.2   | 4,469     |     | ニフコ               | 20.8  | 25    | 66,225    |     | コスモエネルギーHLDGS          | 17.3  | 18.1  | 40,272    |     |
| 太陽ホールディングス    | 4.5   | 5.1   | 17,748    |     | バルカー              | 5.2   | 5.1   | 11,704    |     | <b>ゴム製品 (0.8%)</b>     |       |       |           |     |
| DIC           | 25.5  | 25.8  | 77,787    |     | ユニ・チャーム           | 124.2 | 120.4 | 402,978   |     | 横浜ゴム                   | 32.3  | 36.1  | 78,409    |     |
| サカタインクス       | 13.1  | 13.4  | 14,860    |     | ショーエイコーポ          | —     | 0.5   | 380       |     | TOYO TIRE              | 29.8  | 35.9  | 50,762    |     |
| 東洋インキSCホールディン | 11.2  | 12.9  | 31,863    |     | <b>医薬品 (5.6%)</b> |       |       |           |     | ブリヂストン                 | 179.3 | 191.9 | 826,129   |     |
| T&K TOKA      | 6.4   | 4.7   | 4,591     |     | 協和キリン             | 72.7  | 62.8  | 132,696   |     | 住友ゴム                   | 50.9  | 56.1  | 72,200    |     |
| 富士フィルムHLDGS   | 121.1 | 129.7 | 622,430   |     | 武田薬品              | 215.2 | 545.3 | 2,048,692 |     | 藤倉コンポジット               | 12.1  | 5.5   | 2,376     |     |
| 資生堂           | 116.6 | 124.1 | 1,082,400 |     | アステラス製薬           | 574.7 | 549.4 | 836,186   |     | オカモト                   | 21    | 4.2   | 17,283    |     |
| ライオン          | 81.7  | 81.2  | 172,793   |     | 大日本住友製薬           | 44    | 46.3  | 85,701    |     | フコク                    | —     | 2.7   | 1,895     |     |
| 高砂香料          | 3.8   | 4.3   | 11,962    |     | 塩野義製薬             | 82.2  | 79.8  | 466,830   |     | ニッタ                    | 5.7   | 7     | 21,385    |     |
| マンダム          | 11.1  | 14.1  | 39,282    |     | 田辺三菱製薬            | 70.6  | 65.4  | 82,077    |     | 住友理工                   | 9.8   | 12.1  | 10,769    |     |
| ミルボン          | 7.4   | 8.3   | 43,907    |     | わかもと製薬            | —     | 7.5   | 1,845     |     | 三ツ星ベルト                 | 16    | 8.2   | 15,424    |     |
| ファンケル         | 14.5  | 27.8  | 77,367    |     | あすか製薬             | 7.9   | 7.7   | 8,639     |     | バンドー化学                 | 11.3  | 11.9  | 10,567    |     |
| コーセー          | 10    | 10.6  | 200,764   |     | 日本新薬              | 15.5  | 16.3  | 147,026   |     | <b>ガラス・土石製品 (0.8%)</b> |       |       |           |     |
| コタ            | —     | 3.3   | 3,979     |     | ピオフェルミン製薬         | —     | 1.1   | 2,427     |     | 日東紡績                   | 9     | 9.3   | 29,295    |     |
| シーズ・ホールディングス  | 7.4   | —     | —         |     | 中外製薬              | 61.3  | 65.1  | 522,102   |     | AGC                    | 58.2  | 61.7  | 202,993   |     |
| シーボン          | —     | 0.8   | 1,931     |     | 科研製薬              | 10.4  | 10.7  | 54,356    |     | 日本板硝子                  | 30    | 30    | 19,740    |     |
| ポーラ・オルビスHD    | 25.2  | 26.7  | 66,216    |     | イーザイ              | 70.2  | 74.8  | 404,817   |     | 石塚硝子                   | —     | 1.1   | 2,137     |     |
| ノエビアホールディングス  | 3.7   | 6     | 34,800    |     | ロート製薬             | 32.4  | 32.1  | 93,025    |     | 日本山村硝子                 | 59    | 2.6   | 3,302     |     |
| アジパコスマージャパン   | —     | 1.4   | 1,324     |     | 小野薬品              | 138.2 | 147.5 | 303,038   |     | 日本電気硝子                 | 25.2  | 25.1  | 60,566    |     |
| エステー          | 4.7   | 4.5   | 7,618     |     | 久光製薬              | 17.3  | 18.5  | 87,967    |     | オハラ                    | —     | 2.5   | 3,615     |     |
| アグロカネショウ      | —     | 2     | 3,070     |     | 持田製薬              | 3.8   | 9.4   | 39,527    |     | 住友大阪セメント               | 110   | 12.6  | 59,661    |     |
| コニシ           | 10.8  | 11    | 16,500    |     | 参天製薬              | 110.4 | 116.3 | 221,318   |     | 太平洋セメント                | 36.7  | 39.5  | 115,142   |     |

| 銘柄               | 期首    |       | 当期末     |     | 銘柄                 | 期首    |       | 当期末     |      | 銘柄               | 期首   |        | 当期末     |     |
|------------------|-------|-------|---------|-----|--------------------|-------|-------|---------|------|------------------|------|--------|---------|-----|
|                  | 株数    | 株数    | 株数      | 評価額 |                    | 株数    | 株数    | 株数      | 評価額  |                  | 株数   | 株数     | 株数      | 評価額 |
|                  | 千株    | 千株    | 千円      |     |                    | 千株    | 千株    | 千円      |      |                  | 千株   | 千株     | 千円      |     |
| 日本ヒューム           | 10.3  | 6.2   | 4,433   |     | エンビプロHD            | —     | 2.3   | 1,518   |      | 日東精工             | —    | 8.5    | 4,904   |     |
| 日本コンクリート         | 25    | 13.4  | 3,792   |     | シンニタン              | 17.3  | 9.6   | 4,492   |      | 三洋工業             | —    | 0.8    | 1,519   |     |
| 三谷セキサン           | —     | 2.9   | 9,207   |     | 新家工業               | —     | 1.4   | 2,051   |      | 岡部               | 13.4 | 12.5   | 10,650  |     |
| アジアパイルHD         | 10.8  | 8.9   | 4,672   |     | <b>非鉄金属 (0.7%)</b> |       |       |         |      | ジーテクト            | 7    | 6.8    | 11,532  |     |
| 東海カーボン           | 54.7  | 65.4  | 73,248  |     | 大紀アルミニウム           | 12.7  | 10.1  | 7,564   |      | 中国工業             | —    | 1      | 534     |     |
| 日本カーボン           | 3.1   | 3.2   | 12,176  |     | 日本軽金属HD            | 166.6 | 168.1 | 33,620  |      | 東プレ              | 10.5 | 11.5   | 19,550  |     |
| 東洋炭素             | 4     | 3.7   | 8,776   |     | 三井金属               | 15.5  | 16.7  | 43,119  |      | 高周波熱錬            | 12.3 | 11.9   | 10,769  |     |
| ノリタケ             | 3.5   | 3.7   | 14,911  |     | 東邦亜鉛               | 3.5   | 3.4   | 6,864   |      | 東京製綱             | 5.4  | 3.8    | 3,636   |     |
| TOTO             | 45.3  | 48.1  | 199,855 |     | 三菱マテリアル            | 37.2  | 40.8  | 119,829 |      | サンコール            | —    | 3.5    | 1,620   |     |
| 日本碍子             | 68.7  | 76.3  | 119,791 |     | 住友鉱山               | 73.9  | 84.6  | 289,670 |      | モリテックスチル         | —    | 4.8    | 1,694   |     |
| 日本特殊陶業           | 49.4  | 52.7  | 110,090 |     | DOWAホールディングス       | 14.2  | 14.4  | 53,064  |      | パイオラックス          | 8.9  | 9.9    | 18,909  |     |
| ダントーホールディングス     | —     | 4.9   | 558     |     | 古河機金               | 9.9   | 10.2  | 14,912  |      | エイチワン            | 6.6  | 6.1    | 4,013   |     |
| MARUWA           | 2.2   | 2.2   | 14,564  |     | エス・サイエンス           | —     | 27.6  | 1,490   |      | 日本発条             | 56.4 | 61.6   | 51,497  |     |
| 黒川フラクトリーズ        | 2.3   | 1.6   | 4,278   |     | 大阪チタニウム            | 7.1   | 7.2   | 12,758  |      | 中央発條             | —    | 0.7    | 1,929   |     |
| 黒崎播磨             | 1.4   | 1.2   | 6,720   |     | 東邦チタニウム            | 12.1  | 11.1  | 9,168   |      | アドパネクス           | —    | 0.8    | 1,304   |     |
| ヨータイ             | —     | 5.5   | 3,366   |     | UACJ               | 8.7   | 9.4   | 16,675  |      | 立川ブラインド          | 4.8  | 2.7    | 3,753   |     |
| イソライト            | —     | 3.2   | 1,452   |     | CKサンエツ             | —     | 1.2   | 3,381   |      | 三益半導体            | 5.3  | 5.4    | 10,216  |     |
| 東京窯業             | —     | 8     | 2,392   |     | 古河電工               | 19.1  | 17.8  | 44,891  |      | <b>機械 (5.0%)</b> |      |        |         |     |
| ニッカトー            | 4.6   | 2.8   | 1,934   |     | 住友電工               | 213.7 | 230.7 | 322,403 |      | 日本ドライケミカル        | —    | 1.7    | 1,946   |     |
| フジミンコボレーテッド      | 5.7   | 5.6   | 14,554  |     | フジクラ               | 67.3  | 74.8  | 29,471  |      | 日本製綱所            | 19.4 | 18.8   | 39,235  |     |
| クニミネ工業           | —     | 2.8   | 2,562   |     | 昭和電線 HLDGS         | 11.2  | 7.2   | 6,328   |      | 三浦工業             | 25.3 | 26.7   | 81,969  |     |
| エーアンドエーマテリアル     | —     | 1.2   | 1,224   |     | 東京特殊電線             | —     | 0.8   | 1,591   |      | タクマ              | 19.8 | 22.5   | 28,237  |     |
| ニチアス             | 33    | 17.1  | 33,020  |     | タツタ電線              | 13.8  | 12.2  | 5,758   |      | ツガミ              | 17   | 13.9   | 12,649  |     |
| ニチハ              | 9     | 8.7   | 26,361  |     | カナレ電気              | —     | 1.1   | 2,094   |      | オークマ             | 6.5  | 7.9    | 46,215  |     |
| <b>鉄鋼 (0.8%)</b> |       |       |         |     | 平河ヒューテック           | —     | 2.6   | 2,893   |      | 東芝機械             | 34   | 7      | 16,121  |     |
| 日本製鉄             | 256.5 | 286.9 | 437,379 |     | リョービ               | 7.5   | 7.6   | 13,436  |      | アマダホールディングス      | 85.2 | 92.7   | 108,829 |     |
| 神戸製鋼所            | 104   | 113.2 | 66,222  |     | アールステイ             | 9.6   | 7.6   | 4,400   |      | アイダエンジニア         | 14.1 | 16.7   | 14,245  |     |
| 中山製鋼所            | 9     | 8.5   | 3,935   |     | アサヒHD              | 10.5  | 11.6  | 27,387  |      | 滝澤鉄工所            | 4.3  | 1.9    | 2,498   |     |
| 合同製鐵             | 3.9   | 3     | 6,711   |     | <b>金属製品 (0.6%)</b> |       |       |         | FUJI | 17.4             | 24.7 | 38,680 |         |     |
| JFEホールディングス      | 155.5 | 166.8 | 219,925 |     | 稲葉製作所              | —     | 3.5   | 5,106   |      | 牧野フライス           | 29   | 7.2    | 33,660  |     |
| 日新製鋼             | 16.2  | —     | —       |     | 宮地エンジニアリングG        | 2.8   | 1.9   | 3,007   |      | オーエスジー           | 27.8 | 28.5   | 64,296  |     |
| 東京製鐵             | 31.6  | 33.1  | 28,234  |     | トーカロ               | 17.1  | 16    | 14,656  |      | ダイジェット           | —    | 0.7    | 1,047   |     |
| 共英製鋼             | 6.8   | 7     | 14,140  |     | アルファCO             | 3.4   | 2.2   | 2,600   |      | 旭ダイヤモンド          | 19.1 | 16.2   | 10,465  |     |
| 大和工業             | 12.2  | 13.1  | 37,138  |     | SUMCO              | 64.1  | 74    | 106,190 |      | DMG森精機           | 35.6 | 39.1   | 61,543  |     |
| 東京製鋼             | 5     | 2.5   | 3,350   |     | 川田テクノロジーズ          | 1.4   | 1.4   | 9,576   |      | ソディック            | 13.2 | 14.5   | 11,310  |     |
| 大阪製鐵             | 3.9   | 4.1   | 5,580   |     | RS TECHNOLOGIES    | —     | 1.7   | 6,086   |      | ディスコ             | 7.9  | 8.4    | 182,280 |     |
| 淀川製鋼所            | 7.1   | 8.3   | 16,649  |     | 信和                 | —     | 3.3   | 3,313   |      | 日東工器             | 4    | 3.4    | 7,544   |     |
| 丸一鋼管             | 20.5  | 21.9  | 62,196  |     | 東洋製罐グループHD         | 36.6  | 39.3  | 66,770  |      | 日進工具             | —    | 1.8    | 3,564   |     |
| モリ工業             | —     | 1.9   | 3,638   |     | ホッカンホールディングス       | 20    | 3.1   | 4,733   |      | パンチ工業            | 7.4  | 4.3    | 2,150   |     |
| 大同特殊鋼            | 9.8   | 10.1  | 42,672  |     | コロナ                | —     | 3.4   | 3,583   |      | 富士ダイス            | —    | 2.7    | 1,598   |     |
| 日本高周波            | 8     | 2.2   | 954     |     | 横河ブリッジ HLDGS       | 11.3  | 11.5  | 18,768  |      | 豊和工業             | 4.9  | 3.4    | 2,645   |     |
| 日本冶金工            | 54.3  | 51.2  | 11,315  |     | 駒井ハルテック            | 4.3   | 1.2   | 1,964   |      | OKK              | 5.6  | 2.5    | 1,742   |     |
| 山陽特殊製鋼           | 6.9   | 7.8   | 11,684  |     | 高田機工               | —     | 0.6   | 1,504   |      | 石川製作所            | 2.4  | 1.5    | 2,134   |     |
| 愛知製鋼             | 2.7   | 3.5   | 11,060  |     | 三和ホールディングス         | 55.7  | 63.8  | 81,089  |      | 東洋機械金属           | 9.7  | 4.4    | 2,521   |     |
| 日立金属             | 61.4  | 66.5  | 81,396  |     | 文化シャッター            | 18.6  | 18.2  | 16,762  |      | 津田駒工業            | —    | 1.2    | 1,593   |     |
| 日本金属             | 2.8   | 1.5   | 1,239   |     | 三協立山               | 8.4   | 8.6   | 10,681  |      | エンシュウ            | —    | 1.6    | 1,833   |     |
| 大太平洋金属           | 4     | 4.2   | 9,445   |     | アルインコ              | 8.7   | 4.9   | 4,610   |      | 島精機製作所           | 7.4  | 8.5    | 21,573  |     |
| 新日本電工            | 39.6  | 40    | 6,760   |     | 東洋シャッター            | —     | 1.5   | 1,047   |      | オプトラン            | 5.9  | 6.9    | 22,114  |     |
| 日本鉄工所            | 4.3   | 3.1   | 4,724   |     | LI X I Lグループ       | 84.8  | 91.2  | 172,732 |      | NCホールディングス       | —    | 2      | 946     |     |
| 虹技               | —     | 0.9   | 1,183   |     | 日本ファイルコン           | 13.5  | 4.7   | 2,368   |      | イワキポンプ           | —    | 2.6    | 2,589   |     |
| 日本鑄鉄管            | —     | 0.6   | 634     |     | ノーリツ               | 12.2  | 12.8  | 16,793  |      | フリュー             | —    | 5      | 4,790   |     |
| 三菱製鋼             | 5.2   | 4.6   | 5,405   |     | 長府製作所              | 5.9   | 6.3   | 15,756  |      | ヤマシンフィルタ         | 10.4 | 10.8   | 8,434   |     |
| 日亜鋼業             | —     | 9     | 2,754   |     | リンナイ               | 10.2  | 11    | 80,630  |      | 日阪製作所            | 10.1 | 7.6    | 6,802   |     |
| 日本精線             | 1.7   | 0.9   | 2,313   |     | ダイニチ工業             | —     | 3.3   | 2,112   |      | やまびこ             | 11.4 | 12     | 13,872  |     |

## トピックス・インデックス・マザーファンド

| 銘柄             | 期首    |       | 当期末       |           | 銘柄                  | 期首    |       | 当期末     |         | 銘柄             | 期首    |       | 当期末       |           |
|----------------|-------|-------|-----------|-----------|---------------------|-------|-------|---------|---------|----------------|-------|-------|-----------|-----------|
|                | 株数    | 千株    | 株数        | 千株        |                     | 株数    | 千株    | 株数      | 千株      |                | 株数    | 千株    | 株数        | 千株        |
| 平田機工           | 2.3   | 2.9   | 20,126    | 20,126    | 大同工業                | —     | 3     | 2,499   | 2,499   | イビデン           | 34.6  | 38.3  | 80,544    | 80,544    |
| ペガサスミシン製造      | —     | 5.8   | 2,900     | 2,900     | 木村化工機               | —     | 5.2   | 2,100   | 2,100   | コニカミノルタ        | 135.3 | 136.7 | 108,539   | 108,539   |
| マルマエ           | —     | 2.5   | 2,152     | 2,152     | アネスト岩田              | 11.1  | 9.7   | 9,457   | 9,457   | ブラザー工業         | 70.1  | 81.5  | 165,282   | 165,282   |
| タツモ            | —     | 2.9   | 3,187     | 3,187     | ダイフク                | 30    | 34.4  | 194,360 | 194,360 | ミネベアミツミ        | 108.3 | 115.9 | 213,024   | 213,024   |
| ナプテスコ          | 31.5  | 36.4  | 123,578   | 123,578   | サムコ                 | —     | 1.7   | 1,530   | 1,530   | 日立             | 1,399 | 281.1 | 1,142,671 | 1,142,671 |
| 三井海洋開発         | 6.3   | 6.6   | 17,344    | 17,344    | 加藤製作所               | 3.4   | 3.2   | 6,118   | 6,118   | 三菱電機           | 582.7 | 624.6 | 913,477   | 913,477   |
| レオン自動車         | 6.2   | 6.1   | 9,888     | 9,888     | 油研工業                | 3.1   | 1     | 1,588   | 1,588   | 富士電機           | 177   | 40.5  | 136,687   | 136,687   |
| S M C          | 18.4  | 18.3  | 832,284   | 832,284   | タグノ                 | 27.7  | 30.2  | 32,012  | 32,012  | 東洋電機製造         | 4.3   | 2.5   | 3,992     | 3,992     |
| ヤマハモーターロボHLDGS | —     | 4.7   | 1,941     | 1,941     | フジテック               | 17.4  | 22.7  | 31,144  | 31,144  | 安川電機           | 68.2  | 72.4  | 281,998   | 281,998   |
| ホンカワミクロン       | 2.3   | 2.2   | 8,492     | 8,492     | C K D               | 16.7  | 17.4  | 21,924  | 21,924  | シンフォニアテクノロジー   | 41    | 8.7   | 10,657    | 10,657    |
| ユニオンツール        | 2.9   | 2.3   | 7,532     | 7,532     | キトー                 | 5.2   | 4.7   | 7,322   | 7,322   | 明電舎            | 49    | 12.4  | 23,237    | 23,237    |
| オイレス工業         | 7.8   | 8.7   | 14,415    | 14,415    | 平和                  | 18    | 17.4  | 38,523  | 38,523  | オリジン           | 3.6   | 1.7   | 2,378     | 2,378     |
| 日精エーエスピー       | 1.9   | 2.1   | 6,972     | 6,972     | 理想科学工業              | 6.2   | 5.5   | 9,229   | 9,229   | 山洋電気           | 2.9   | 3     | 14,040    | 14,040    |
| サトーホールディングス    | 8.1   | 7.5   | 21,930    | 21,930    | S A N K Y O         | 14    | 15.6  | 59,124  | 59,124  | デンヨー           | 5.9   | 5.7   | 10,453    | 10,453    |
| 技研製作所          | 4.9   | 5.4   | 18,063    | 18,063    | 日本金銭機械              | 6.5   | 6.9   | 6,879   | 6,879   | 東芝テック          | 41    | 7.8   | 24,999    | 24,999    |
| 日本エアーテック       | —     | 1.9   | 1,128     | 1,128     | マースグループHLDGS        | 3.8   | 4     | 7,848   | 7,848   | 芝浦メカトロニクス      | —     | 1.1   | 3,293     | 3,293     |
| カワタ            | —     | 1.7   | 1,635     | 1,635     | 福島工業                | 3.8   | 3.9   | 12,694  | 12,694  | マブチモーター        | 15.5  | 17.3  | 70,670    | 70,670    |
| 日精樹脂工業         | 6.8   | 5.2   | 5,220     | 5,220     | オーイズミ               | —     | 2.6   | 1,183   | 1,183   | 日本電産           | 70.4  | 75.2  | 1,152,816 | 1,152,816 |
| オカダアイオン        | —     | 2.1   | 2,591     | 2,591     | ダイコク電機              | 3.8   | 2.9   | 4,524   | 4,524   | ユーエムシーエレクトロニクス | —     | 3.4   | 2,461     | 2,461     |
| ワイエイシールディングス   | —     | 2.5   | 1,732     | 1,732     | 竹内製作所               | 9.8   | 10.5  | 17,440  | 17,440  | トレックス・セミコンダクター | —     | 2.8   | 3,603     | 3,603     |
| 小松製作所          | 282.1 | 282.8 | 701,909   | 701,909   | アmano               | 18.1  | 17.9  | 58,801  | 58,801  | 東光高岳           | 4.2   | 3.2   | 3,712     | 3,712     |
| 住友重機械          | 32.8  | 35.7  | 117,810   | 117,810   | J U K I             | 9.2   | 8.7   | 7,882   | 7,882   | ダブル・スコープ       | 9.6   | 8.6   | 5,357     | 5,357     |
| 日立建機           | 27.2  | 25    | 66,025    | 66,025    | サンデンホールディングス        | 8.3   | 7.7   | 4,658   | 4,658   | 宮越ホールディングス     | —     | 2.3   | 2,594     | 2,594     |
| 日工             | —     | 1.7   | 5,831     | 5,831     | 蛇の目ミシン              | —     | 5.8   | 2,360   | 2,360   | ダイヘン           | 33    | 6.8   | 21,590    | 21,590    |
| 巴工業            | 4.3   | 2.7   | 6,604     | 6,604     | マックス                | 9     | 9.5   | 17,480  | 17,480  | ヤーマン           | 9.2   | 9.1   | 6,233     | 6,233     |
| 井関農機           | 6.1   | 6.3   | 9,418     | 9,418     | グローリー               | 16.8  | 17.4  | 54,375  | 54,375  | J V Cケンウッド     | 49.1  | 47.8  | 14,770    | 14,770    |
| T O W A        | 5.9   | 5.4   | 4,438     | 4,438     | 新晃工業                | 6.9   | 5.8   | 10,614  | 10,614  | ミマキンエンジニアリング   | —     | 5.6   | 2,990     | 2,990     |
| 丸山製作所          | 3.8   | 1.3   | 1,566     | 1,566     | 大和冷機工業              | 9     | 9     | 10,413  | 10,413  | 三井物産           | 3.6   | 2.3   | 5,759     | 5,759     |
| 北川鉄工所          | 3.9   | 2.8   | 5,572     | 5,572     | セガサミーホールディングス       | 57.5  | 61.9  | 95,635  | 95,635  | 日新電機           | 13.4  | 14.6  | 18,556    | 18,556    |
| ローツェ           | 3.4   | 2.7   | 6,671     | 6,671     | 日本ピストンリング           | 4.5   | 2.3   | 3,070   | 3,070   | 大崎電気           | 14.4  | 12.4  | 8,134     | 8,134     |
| タカキタ           | —     | 2.2   | 1,236     | 1,236     | リケン                 | 2.8   | 2.9   | 11,455  | 11,455  | オムロン           | 61.5  | 66.4  | 387,112   | 387,112   |
| クボタ            | 312.7 | 334.7 | 568,990   | 568,990   | T P R               | 6.4   | 8.4   | 14,868  | 14,868  | 日東工業           | 10.6  | 10    | 21,200    | 21,200    |
| 荏原実業           | —     | 1.6   | 3,257     | 3,257     | ツバキ・ナカシマ            | 9.2   | 12.8  | 21,350  | 21,350  | I D E C        | 8.1   | 8.4   | 17,110    | 17,110    |
| 三菱化工機          | 4.3   | 2.2   | 3,931     | 3,931     | ホシザキ                | 17.2  | 18.3  | 152,256 | 152,256 | 正興電機製作所        | —     | 1.4   | 1,107     | 1,107     |
| 月島機械           | 11.7  | 12.4  | 17,670    | 17,670    | 大豊工業                | 5.9   | 5.1   | 3,621   | 3,621   | 不二電機工業         | —     | 0.7   | 858       | 858       |
| 帝国電機製作所        | 6.5   | 4.4   | 5,354     | 5,354     | 日本精工                | 118.3 | 128.4 | 121,851 | 121,851 | ジーエス・ユアサコーポ    | 104   | 22.5  | 43,065    | 43,065    |
| 東京機械           | —     | 2.4   | 888       | 888       | N T N               | 128   | 134.6 | 42,533  | 42,533  | サクサホールディングス    | —     | 1.6   | 2,968     | 2,968     |
| 新東工業           | 13.3  | 14.8  | 14,430    | 14,430    | ジェイテクト              | 60.2  | 59.9  | 77,390  | 77,390  | メルコホールディングス    | 3.1   | 2.6   | 7,173     | 7,173     |
| 渋谷工業           | 5.6   | 5.4   | 15,222    | 15,222    | 不二越                 | 5.5   | 5.8   | 27,492  | 27,492  | テクノメディカ        | —     | 1.4   | 3,148     | 3,148     |
| アイチコーポレーション    | 9.9   | 10.8  | 7,830     | 7,830     | 日本トムソン              | 21    | 18.6  | 8,872   | 8,872   | 日本電気           | 74.6  | 80.9  | 381,039   | 381,039   |
| 小森コーポレーション     | 13.7  | 15.8  | 18,264    | 18,264    | T H K               | 36.5  | 36.3  | 104,181 | 104,181 | 富士通            | 601   | 60.2  | 531,024   | 531,024   |
| 鶴見製作所          | 5.5   | 4.9   | 10,339    | 10,339    | ユーシン精機              | 6.5   | 4.8   | 4,881   | 4,881   | 沖電気            | 22.3  | 27.1  | 40,514    | 40,514    |
| 住友精密           | 24    | 1     | 3,070     | 3,070     | 前澤給装工業              | —     | 2.4   | 4,800   | 4,800   | 岩崎通信機          | —     | 2.9   | 2,366     | 2,366     |
| 日本ギア工業         | —     | 1.7   | 834       | 834       | イーグル工業              | 6.7   | 7.7   | 7,807   | 7,807   | 電気興業           | 4.1   | 3.3   | 10,395    | 10,395    |
| 酒井重工業          | 1.6   | 1.2   | 3,444     | 3,444     | 前澤工業                | —     | 4.2   | 1,507   | 1,507   | サンケン電気         | 36    | 7.3   | 15,921    | 15,921    |
| 荏原製作所          | 26    | 27.7  | 78,584    | 78,584    | 日本ピラー工業             | 7.3   | 6.3   | 8,019   | 8,019   | ナカヨ            | —     | 1.2   | 1,951     | 1,951     |
| 石井鉄工所          | —     | 0.9   | 1,849     | 1,849     | キッツ                 | 25.3  | 25.4  | 18,694  | 18,694  | アイホン           | 5.7   | 3.5   | 5,659     | 5,659     |
| 西島製作所          | 7.4   | 6.4   | 6,444     | 6,444     | マキタ                 | 76    | 76    | 248,900 | 248,900 | ルネサスエレクトロニクス   | 61.9  | 297.4 | 197,176   | 197,176   |
| 北越工業           | 8.4   | 6.4   | 8,096     | 8,096     | 日立造船                | 42    | 49.6  | 17,508  | 17,508  | セイコーエプソン       | 85.6  | 77.6  | 120,900   | 120,900   |
| ダイキン工業         | 80    | 85.3  | 1,234,717 | 1,234,717 | 三菱重工業               | 96.8  | 104.7 | 459,318 | 459,318 | ワコム            | 47.6  | 45.3  | 16,489    | 16,489    |
| オルガノ           | 2.8   | 2.2   | 10,153    | 10,153    | I H I               | 44.8  | 48    | 115,296 | 115,296 | アルバック          | 13.5  | 12.5  | 56,187    | 56,187    |
| トーヨーカネツ        | 3     | 2.4   | 4,646     | 4,646     | スター精密               | 10.2  | 9.8   | 15,170  | 15,170  | アクセル           | —     | 2.6   | 1,630     | 1,630     |
| 栗田工業           | 31    | 33.8  | 98,527    | 98,527    | <b>電気機器 (13.9%)</b> |       |       |         |         | E I Z O        | 5.5   | 5.7   | 21,546    | 21,546    |
| 椿本チエイン         | 33    | 8.2   | 28,331    | 28,331    | 日清紡ホールディングス         | 36.9  | 41.7  | 36,612  | 36,612  | ジャパンディスプレイ     | 124.6 | 61.7  | 4,010     | 4,010     |

| 銘柄            | 期首    |       | 当期末       |    | 銘柄             | 期首    |       | 当期末       |    | 銘柄           | 期首    |       | 当期末       |    |
|---------------|-------|-------|-----------|----|----------------|-------|-------|-----------|----|--------------|-------|-------|-----------|----|
|               | 株数    | 千株    | 株数        | 千円 |                | 株数    | 千株    | 株数        | 千円 |              | 株数    | 千株    | 株数        | 千円 |
| 日本信号          | 16.2  | 15.9  | 19,588    |    | コーセル           | 8.8   | 7.6   | 8,002     |    | サノヤホールディングス  | —     | 8.3   | 1,560     |    |
| 京三製作所         | 16.7  | 13.4  | 5,252     |    | イリソ電子工業        | 4.9   | 5.7   | 30,210    |    | 日本車輛         | 27    | 2.3   | 5,754     |    |
| 能美防災          | 8.6   | 8.2   | 17,744    |    | オプテックスグループ     | 10.9  | 10.3  | 16,799    |    | 三菱ロジスネクスト    | 7.9   | 10.3  | 10,629    |    |
| ホーチキ          | 5.4   | 4     | 6,132     |    | 千代田インテグレ       | 3.2   | 2.9   | 6,214     |    | 近畿車輛         | —     | 1     | 1,308     |    |
| 星和電機          | —     | 3.3   | 1,692     |    | アイ・オー・データ      | —     | 2.3   | 2,051     |    | 日産自動車        | 688.4 | 736.8 | 525,854   |    |
| エレコム          | 5.8   | 5.9   | 25,281    |    | レーザーテック        | 12.6  | 12.8  | 84,224    |    | いすゞ自動車       | 169.6 | 197.5 | 246,183   |    |
| パナソニック        | 665.8 | 714.1 | 637,405   |    | スタンレー電気        | 44.3  | 44.1  | 125,199   |    | トヨタ自動車       | 710.4 | 695.9 | 5,124,607 |    |
| シャープ          | 58    | 62.1  | 77,252    |    | 岩崎電気           | 4.7   | 2.4   | 3,024     |    | 日野自動車        | 82.4  | 78    | 73,242    |    |
| アンリツ          | 43.3  | 40.2  | 86,912    |    | ウシオ電機          | 32.3  | 36.3  | 55,212    |    | 三菱自動車工業      | 215.7 | 231.5 | 114,824   |    |
| 富士通ゼネラル       | 18.2  | 19.1  | 34,208    |    | 岡谷電機           | —     | 4.5   | 1,768     |    | エフテック        | 6     | 4.4   | 3,119     |    |
| ソニー           | 391.7 | 419.2 | 2,672,400 |    | ヘリオステクノH       | 8.3   | 5.8   | 3,277     |    | レシップホールディングス | —     | 2.5   | 1,982     |    |
| TDK           | 30.7  | 32.7  | 312,285   |    | エノモト           | —     | 1.7   | 1,621     |    | GMB          | —     | 1.2   | 944       |    |
| 帝国通信工業        | 6.9   | 2.7   | 3,088     |    | 日本セラミック        | 6.1   | 6.3   | 17,545    |    | ファルテック       | —     | 1.1   | 810       |    |
| タムラ製作所        | 24.7  | 24.1  | 14,050    |    | 遠藤照明           | —     | 3.2   | 2,147     |    | 武蔵精密工業       | 6.6   | 15.2  | 21,690    |    |
| アルプスアルパイン     | 50.3  | 65.1  | 134,301   |    | 古河電池           | 7.5   | 4.5   | 2,758     |    | 日産車体         | 22.2  | 12.2  | 11,529    |    |
| 池上通信機         | 48    | 2     | 2,196     |    | 双信電機           | —     | 3     | 1,317     |    | 新明和工業        | 25.6  | 26.1  | 34,530    |    |
| パイオニア         | 118.6 | —     | —         |    | 山一電機           | 5.2   | 4.5   | 5,584     |    | 極東開発工業       | 11.5  | 12.4  | 16,516    |    |
| 日本電波工業        | 12.8  | 5.7   | 2,559     |    | 図研             | 4.8   | 4.1   | 7,662     |    | 日信工業         | 11.6  | 11.4  | 17,122    |    |
| 鈴木            | —     | 3.3   | 2,154     |    | 日本電子           | 23    | 12.3  | 31,082    |    | トピー工業        | 4.9   | 5.2   | 10,301    |    |
| 日本トリム         | 1.7   | 1.2   | 5,622     |    | カシオ            | 46.9  | 55.4  | 88,806    |    | ティラド         | 2.6   | 2.3   | 4,245     |    |
| ローランドディー・ジー   | 3.6   | 3.4   | 6,895     |    | ファナック          | 55.5  | 59.3  | 1,212,388 |    | 曙ブレーキ        | 34.9  | —     | —         |    |
| フオスター電機       | 7.7   | 7.1   | 13,312    |    | 日本シイエムケイ       | 11.7  | 15.9  | 9,428     |    | タチエス         | 10.4  | 10.3  | 13,328    |    |
| クラリオン         | 35    | —     | —         |    | エンプラス          | 2.9   | 2.8   | 9,786     |    | NOK          | 28.7  | 33.6  | 56,078    |    |
| S/MK          | 20    | 1.7   | 4,807     |    | 大真空            | 4.1   | 2.3   | 2,357     |    | フタバ産業        | 18.7  | 17.4  | 13,224    |    |
| ヨコオ           | 5.2   | 4.5   | 13,171    |    | ローム            | 26.2  | 29.9  | 256,841   |    | K Y B        | 6     | 6.5   | 20,962    |    |
| ティアック         | —     | 4.5   | 864       |    | 浜松ホトニクス        | 41.7  | 44.8  | 177,184   |    | 大同メタル工業      | 9.4   | 10.2  | 6,660     |    |
| ホシデン          | 15.1  | 18.3  | 19,947    |    | 三井ハイテック        | 8.5   | 6.9   | 11,605    |    | プレス工業        | 33.1  | 30.9  | 14,708    |    |
| ヒロセ電機         | 9.4   | 8.9   | 118,192   |    | 新光電気工業         | 22.1  | 21    | 20,328    |    | ミクニ          | —     | 7.9   | 2,528     |    |
| 日本航空電子        | 15    | 14.3  | 23,266    |    | 京セラ            | 95.7  | 95.2  | 645,932   |    | 太平洋工業        | 12.9  | 13.1  | 20,514    |    |
| T O A         | 8.5   | 6.7   | 8,770     |    | 太陽誘電           | 28.8  | 27.8  | 69,249    |    | ケーケン         | 13.3  | 14.3  | 22,908    |    |
| マクセルホールディングス  | 11.5  | 13.5  | 20,965    |    | 村田製作所          | 61.3  | 196.6 | 992,043   |    | 河西工業         | 8.1   | 7.7   | 6,460     |    |
| 古野電気          | 8.3   | 8     | 7,784     |    | ユージン           | 15.5  | —     | —         |    | アイシン精機       | 48.2  | 51.4  | 182,727   |    |
| ユニテックホールディングス | 23    | 1.8   | 3,430     |    | 双葉電子工業         | 9.2   | 9.9   | 13,612    |    | マツダ          | 179.4 | 196   | 192,334   |    |
| アルパイン         | 13.9  | —     | —         |    | 北陸電気工業         | 5.4   | 2.3   | 2,357     |    | 今山電機製作所      | 8.3   | 5.7   | 5,118     |    |
| スミダコーポレーション   | 6     | 4.8   | 5,040     |    | ニチコン           | 18.9  | 19.7  | 19,542    |    | 本田技研         | 524.5 | 526.8 | 1,520,081 |    |
| アイコム          | 3.8   | 3.4   | 7,517     |    | 日本ケミコン         | 5     | 4.4   | 7,066     |    | スズキ          | 116.2 | 114.3 | 492,061   |    |
| リオン           | 3.7   | 2.9   | 6,672     |    | K O A          | 8.5   | 9.4   | 12,737    |    | SUBARU       | 181   | 193.9 | 593,915   |    |
| 本多通信工業        | 7.3   | 5.3   | 2,782     |    | 市光工業           | 10.4  | 9.4   | 7,830     |    | 安永           | 3.5   | 3     | 3,984     |    |
| 船井電機          | 10    | 6.3   | 3,717     |    | 小糸製作所          | 35.2  | 37.4  | 203,082   |    | ヤマハ発動機       | 82    | 81.4  | 157,590   |    |
| 横河電機          | 58.2  | 62.5  | 125,562   |    | ミツバ            | 11.4  | 11.5  | 7,440     |    | ショーワ         | 15.9  | 14.7  | 22,755    |    |
| 新電元工業         | 2.2   | 2.2   | 7,975     |    | SCREENホールディングス | 11.2  | 10.9  | 71,286    |    | T B K        | 20.8  | 7.4   | 3,093     |    |
| アズビル          | 17.3  | 39.4  | 114,732   |    | キャノン電子         | 4.6   | 6.5   | 11,914    |    | エクセディ        | 6.7   | 8.5   | 18,096    |    |
| 東亜ディーケーケー     | —     | 3.1   | 2,669     |    | キャノン           | 312.6 | 336.4 | 985,147   |    | 豊田合成         | 20.8  | 20.2  | 44,561    |    |
| 日本光電工業        | 24.4  | 27.5  | 86,350    |    | リコー            | 175.8 | 188.2 | 195,163   |    | 愛三工業         | 11.1  | 9.8   | 8,055     |    |
| チノー           | —     | 2.2   | 3,042     |    | 象印マホービン        | 11.5  | 18.3  | 25,912    |    | 盟和産業         | —     | 1     | 1,104     |    |
| 共和電業          | 20.1  | 6.5   | 2,743     |    | MUTOHホールディングス  | —     | 0.9   | 1,480     |    | 日本プラスト       | —     | 4.9   | 3,449     |    |
| 日本電子材料        | —     | 2.5   | 1,290     |    | 東京エレクトロン       | 39.1  | 41.6  | 864,448   |    | ヨロズ          | 6.9   | 5.9   | 7,929     |    |
| 堀場製作所         | 11.7  | 12.4  | 77,748    |    | トヨタ紡織          | 16.6  | 21.8  | 33,223    |    | エフ・シー・シー     | 9.8   | 11.2  | 24,124    |    |
| アドバンテスト       | 33.1  | 42.6  | 200,646   |    | 芦森工業           | —     | 1.3   | 1,847     |    | シマノ          | 23.6  | 23.4  | 381,420   |    |
| 小野測器          | —     | 2.6   | 1,375     |    | ユニプレス          | 10.9  | 12.1  | 21,308    |    | テイ・エス・テック    | 13.5  | 14.5  | 47,922    |    |
| エスベック         | 6.1   | 5.5   | 10,538    |    | 豊田自動織機         | 46.6  | 50.6  | 320,804   |    | ジャムコ         | 3.2   | 3.1   | 4,836     |    |
| キーエンス         | 28.7  | 30.7  | 2,053,523 |    | モリタホールディングス    | 9.7   | 10.9  | 19,532    |    | 精密機器 (2.2%)  | —     | —     | —         |    |
| 日置電機          | 3.5   | 3.3   | 11,797    |    | 三桜工業           | 11.7  | 8     | 4,800     |    | テルモ          | 89.9  | 176.7 | 585,760   |    |
| シスメックス        | 45.6  | 48.7  | 357,068   |    | デンソー           | 129.6 | 137.5 | 667,425   |    | クリエートメディック   | —     | 2.1   | 1,990     |    |
| 日本マイクロニクス     | 11.2  | 10.9  | 9,537     |    | 東海理化電機         | 14.8  | 16.3  | 30,839    |    | 日機装          | 19.3  | 18.7  | 21,561    |    |
| メガチップス        | 5.2   | 4.9   | 8,491     |    | 三井E&SHD        | 21.1  | 21.7  | 20,463    |    | 島津製作所        | 70.2  | 80.4  | 227,532   |    |
| OBARA GROUP   | 3.3   | 3.2   | 11,904    |    | 川崎重工業          | 44.2  | 48.7  | 112,691   |    | JMS          | —     | 5.7   | 3,665     |    |
| 澤藤電機          | —     | 0.8   | 1,368     |    | 名村造船所          | 19.2  | 18.9  | 5,726     |    | クボテック        | —     | 1.3   | 565       |    |
| 原田工業          | —     | 2.5   | 2,087     |    |                |       |       |           |    | 長野計器         | 7.5   | 4.9   | 3,567     |    |

トピックス・インデックス・マザーファンド

| 銘柄                  | 期首    |       | 当期末       |    | 銘柄                   | 期首    |       | 当期末       |    | 銘柄                     | 期首    |       | 当期末     |    |
|---------------------|-------|-------|-----------|----|----------------------|-------|-------|-----------|----|------------------------|-------|-------|---------|----|
|                     | 株数    | 千株    | 株数        | 千株 |                      | 株数    | 千株    | 株数        | 千株 |                        | 株数    | 千株    | 株数      | 千株 |
| パイ・テクノロジー           | 1.4   | 2.9   | 15,863    |    | アシックス                | 57.6  | 51.6  | 88,029    |    | ハマキョウレックス              | 4.6   | 4.8   | 17,664  |    |
| 東京計器                | 5.2   | 4     | 3,632     |    | ツツミ                  | —     | 2     | 4,200     |    | サカイ引越センター              | 3.4   | 3.3   | 20,988  |    |
| 愛知時計                | —     | 0.8   | 3,264     |    | 小松ウオール工業             | —     | 1.9   | 3,733     |    | 近鉄グループHLDGS            | 54.2  | 59.2  | 342,768 |    |
| インターアクション           | —     | 3.4   | 7,112     |    | ヤマハ                  | 38.6  | 37.2  | 178,932   |    | 阪急阪神HLDGS              | 73.2  | 78.9  | 336,114 |    |
| オーバル                | —     | 6.1   | 1,409     |    | 河合楽器                 | 2.6   | 1.9   | 5,399     |    | 南海電鉄                   | 26.2  | 26.5  | 77,300  |    |
| 東京精密                | 10.2  | 11.3  | 36,329    |    | クリナップ                | 9.7   | 5.8   | 3,248     |    | 京阪ホールディングス             | 24.6  | 26.3  | 127,818 |    |
| マニー                 | 7.4   | 24.9  | 65,188    |    | ビジョン                 | 35.5  | 37.7  | 166,257   |    | 神戸電鉄                   | —     | 1.5   | 6,067   |    |
| ニコン                 | 101.1 | 108.8 | 151,123   |    | 兼松サステック              | —     | 0.4   | 724       |    | 名古屋鉄道                  | 44.1  | 48.6  | 162,324 |    |
| トプコン                | 30.8  | 33.6  | 48,484    |    | キングジム                | 9.5   | 5.2   | 4,518     |    | 山陽電鉄                   | 5.1   | 4.6   | 10,695  |    |
| オリンパス               | 86.7  | 372.2 | 522,941   |    | リンテック                | 13.2  | 14.8  | 31,642    |    | 日本通運                   | 21.5  | 22.8  | 132,012 |    |
| 理研計器                | 6.1   | 5.5   | 11,654    |    | イトーキ                 | 15.4  | 11.7  | 5,276     |    | ヤマトホールディングス            | 97.7  | 103.8 | 197,116 |    |
| タムロン                | 5.9   | 5     | 11,340    |    | 任天堂                  | 36.1  | 35.7  | 1,515,822 |    | 山九                     | 14.2  | 16.4  | 91,184  |    |
| HOYA                | 117.7 | 125.7 | 1,112,445 |    | 三菱鉛筆                 | 9.3   | 10.3  | 18,055    |    | 丸運                     | —     | 3.2   | 832     |    |
| シード                 | —     | 2.7   | 2,513     |    | タカラスタンダード            | 12    | 12.9  | 23,632    |    | 丸全昭和運輸                 | 22    | 4.8   | 15,432  |    |
| ノーリツ鋼機              | 6.7   | 4.9   | 8,854     |    | ココロ                  | 27.9  | 29.9  | 44,102    |    | セコウグループHLDGS           | 34.3  | 32.6  | 27,873  |    |
| イー・アンド・ディ           | 8.2   | 5.7   | 4,012     |    | ナカバヤシ                | 12.6  | 6.1   | 3,214     |    | トナミホールディングス            | 1.7   | 1.4   | 7,322   |    |
| 朝日インテック             | —     | 53    | 145,909   |    | グローブライド              | 3.5   | 3     | 8,766     |    | ニッコンホールディングス           | 19.7  | 22.4  | 57,433  |    |
| シチズン時計              | 66.7  | 68.5  | 37,195    |    | オカムラ                 | 20.9  | 21.8  | 24,198    |    | 日石輸送                   | —     | 0.7   | 2,008   |    |
| リズム時計               | 5     | 2.1   | 2,272     |    | 美津濃                  | 6.1   | 6.2   | 17,428    |    | 福山通運                   | 8.6   | 7.6   | 30,134  |    |
| 大研医器                | —     | 5     | 2,675     |    | <b>電気・ガス業 (1.7%)</b> |       |       |           |    | セイノーホールディングス           | 41.8  | 44.3  | 62,595  |    |
| メニコン                | 8.6   | 8.6   | 33,583    |    | 東京電力HD               | 467.3 | 498.4 | 274,618   |    | エスライン                  | —     | 1.8   | 1,551   |    |
| シンシア                | —     | 0.7   | 446       |    | 中部電力                 | 179.5 | 191   | 316,487   |    | 神奈川中央交通                | —     | 1.5   | 5,917   |    |
| 松風                  | —     | 3     | 4,590     |    | 関西電力                 | 239.2 | 254.8 | 353,917   |    | 日立物流                   | 12.3  | 13    | 42,445  |    |
| セイコーHD              | 9.4   | 9.7   | 23,086    |    | 中国電力                 | 78.9  | 86.3  | 123,926   |    | 丸和運輸機関                 | 3.4   | 3.1   | 16,554  |    |
| ニプロ                 | 40.4  | 43.3  | 54,731    |    | 北陸電力                 | 56.7  | 61.4  | 45,743    |    | C&Fロジホールディングス          | —     | 6     | 7,566   |    |
| <b>その他製品 (2.3%)</b> |       |       |           |    | 東北電力                 | 136.4 | 146.4 | 164,553   |    | 九州旅客鉄道                 | 46.1  | 49.6  | 167,896 |    |
| 中本パックス              | —     | 1.7   | 2,451     |    | 四国電力                 | 52.6  | 56.3  | 61,367    |    | SGホールディングス             | 52.9  | 55.9  | 153,780 |    |
| スノーピーク              | —     | 2.8   | 3,654     |    | 九州電力                 | 129   | 128.8 | 142,195   |    | <b>海運業 (0.2%)</b>      |       |       |         |    |
| パラマウントベッドHD         | 6     | 7.2   | 29,268    |    | 北海道電力                | 58.4  | 58.5  | 34,047    |    | 日本郵船                   | 45.2  | 49.5  | 92,367  |    |
| トランザクション            | —     | 4     | 3,996     |    | 沖縄電力                 | 12.4  | 11.6  | 20,358    |    | 商船3i                   | 34.2  | 35.1  | 102,070 |    |
| S H O - B I         | 14    | 1.8   | 694       |    | 電源開発                 | 46    | 49.7  | 130,661   |    | 川崎汽船                   | 24.9  | 18.3  | 24,174  |    |
| ニホンフラッシュ            | 3.6   | 2.7   | 6,655     |    | エフオン                 | —     | 3     | 2,163     |    | NSユニテッド海運              | 2.9   | 3.3   | 7,603   |    |
| 前田工織                | 8.1   | 6.9   | 9,949     |    | イーレックス               | 10.8  | 10.9  | 12,131    |    | 明治海運                   | —     | 6.3   | 1,965   |    |
| 永大産業                | —     | 8.3   | 2,888     |    | レノバ                  | —     | 10.3  | 9,239     |    | 飯野海運                   | 30.1  | 28.1  | 9,806   |    |
| アートネイチャー            | 10.7  | 6.6   | 4,402     |    | 東京瓦斯                 | 123.2 | 120.1 | 339,582   |    | 共栄タンカー                 | —     | 0.5   | 693     |    |
| パンダイナムコHLDGS        | 60.5  | 64.6  | 412,148   |    | 大阪瓦斯                 | 112   | 121.1 | 252,251   |    | 乾汽船                    | —     | 5.3   | 5,851   |    |
| アイフィスジャパン           | —     | 1.5   | 1,105     |    | 東邦瓦斯                 | 29.1  | 31    | 133,765   |    | <b>空運業 (0.5%)</b>      |       |       |         |    |
| 共立印刷                | —     | 10.4  | 1,674     |    | 北海道瓦斯                | 34    | 3.3   | 5,148     |    | 日本航空                   | 101.3 | 108.2 | 368,637 |    |
| S H O E I           | 3.2   | 3     | 14,460    |    | 広島ガス                 | —     | 12.8  | 4,377     |    | ANAホールディングス            | 107.4 | 108   | 402,948 |    |
| フランスベッドHLDGS        | —     | 8.8   | 9,398     |    | 西部瓦斯                 | 7.2   | 7     | 17,080    |    | パスコ                    | —     | 1.1   | 991     |    |
| パイロットコーポレーション       | 10.1  | 10.9  | 43,382    |    | 静岡ガス                 | 20.2  | 17.7  | 16,496    |    | <b>倉庫・運輸関連業 (0.2%)</b> |       |       |         |    |
| 萩原工業                | 5.4   | 3.5   | 5,334     |    | メタウォーター              | 3.4   | 3     | 11,250    |    | トランコム                  | 1.8   | 1.7   | 10,506  |    |
| トッパン・フォームズ          | 12.4  | 13.4  | 13,574    |    | <b>陸運業 (4.8%)</b>    |       |       |           |    | 日新                     | 5.2   | 5.1   | 8,078   |    |
| フジールインターナショナル       | 13    | 14    | 39,858    |    | SBSホールディングス          | —     | 5.4   | 8,656     |    | 三菱倉庫                   | 18.9  | 20.5  | 56,313  |    |
| タカラトミー              | 25.6  | 26.2  | 31,544    |    | 東武鉄道                 | 61.5  | 65.9  | 233,945   |    | 三井倉庫 HOLD              | 38    | 7.3   | 12,468  |    |
| 廣済堂                 | —     | 5.8   | 4,158     |    | 相鉄ホールディングス           | 18.3  | 21.5  | 63,683    |    | 住友倉庫                   | 37    | 21.7  | 31,573  |    |
| エステールホールディングス       | —     | 1.6   | 1,008     |    | 東急                   | 158.9 | 169.7 | 354,333   |    | 洗沢倉庫                   | 5.7   | 3.2   | 6,313   |    |
| アーク                 | —     | 23.8  | 2,237     |    | 京浜急行                 | 79.8  | 85.6  | 184,382   |    | 東陽倉庫                   | 33.2  | 10.7  | 3,573   |    |
| タカノ                 | —     | 2.5   | 1,985     |    | 小田急電鉄                | 87.5  | 100.1 | 261,261   |    | 日本トランスシティ              | 18.4  | 13    | 6,487   |    |
| プロネクサス              | —     | 5.4   | 6,301     |    | 京王電鉄                 | 32.9  | 34.9  | 242,206   |    | ケイヒン                   | —     | 1.1   | 1,375   |    |
| ホクシン                | —     | 3.7   | 555       |    | 京成電鉄                 | 41.2  | 46.8  | 204,516   |    | 中央倉庫                   | —     | 3.6   | 3,956   |    |
| ウッドワン               | —     | 2.1   | 2,209     |    | 富士急行                 | 8.6   | 8.5   | 40,800    |    | 川西倉庫                   | —     | 1.2   | 1,310   |    |
| 大建工業                | 5.4   | 4.7   | 9,696     |    | 新京成電鉄                | —     | 1.6   | 3,408     |    | 安田倉庫                   | —     | 4.8   | 4,550   |    |
| 凸版印刷                | 157   | 92.8  | 177,155   |    | 東日本旅客鉄道              | 104.2 | 109.9 | 1,159,445 |    | フェイス                   | —     | 1.1   | 795     |    |
| 大日本印刷               | 75.3  | 88    | 244,112   |    | 西日本旅客鉄道              | 52.4  | 55.6  | 524,808   |    | 東洋埠頭                   | 8     | 1.8   | 2,462   |    |
| 共同印刷                | 3.3   | 1.9   | 5,302     |    | 東海旅客鉄道               | 52.5  | 55.9  | 1,257,750 |    | 宇徳                     | —     | 5     | 2,495   |    |
| N I S S H A         | 12.4  | 12.9  | 13,416    |    | 西武ホールディングス           | 74.4  | 77.4  | 148,143   |    | 上組                     | 32.9  | 36.4  | 91,946  |    |
| 光村印刷                | —     | 0.5   | 899       |    | 鴻池運輸                 | 8.6   | 9.9   | 16,760    |    | サンリツ                   | —     | 1.4   | 910     |    |
| 宝印刷                 | 7.2   | 3     | 5,130     |    | 西日本鉄道                | 16    | 17.4  | 43,065    |    | キムラユニティ                | —     | 1.6   | 1,664   |    |



| 銘柄             | 期首    |       | 当期末     |         | 銘柄               | 期首   |      | 当期末    |        | 銘柄             | 期首    |       | 当期末     |       |
|----------------|-------|-------|---------|---------|------------------|------|------|--------|--------|----------------|-------|-------|---------|-------|
|                | 株数    | 千株    | 株数      | 千株      |                  | 株数   | 千株   | 株数     | 千株     |                | 株数    | 千株    | 株数      | 千株    |
| キューン流通システム     | 2.6   | 1.5   | 2,851   | 1,500   | プロシップ            | —    | 1.8  | 2,133  | 1,800  | 野村総合研究所        | 37    | 116.9 | 247.1   | 126.0 |
| 近鉄エクスプレス       | 10.3  | 11.2  | 17,281  | 11,200  | ガンホー・オンライン・エンター  | 138  | 14.8 | 35,283 | 14,800 | サイバネットシステム     | —     | 4.4   | 2,807   | 4.4   |
| 東海運            | —     | 3.4   | 972     | 3,400   | GMOベイメントゲートウェイ   | 5    | 10.1 | 74,841 | 10,100 | C Eホールディングス    | —     | 1.8   | 1,773   | 1.8   |
| エアィティイー        | —     | 3.8   | 3,739   | 3,800   | ザッパラス            | —    | 3    | 1,065  | 3,000  | 日本システム技術       | —     | 1     | 1,240   | 1     |
| 内外トランスライン      | 6.3   | 2.1   | 2,799   | 2,100   | システムリサーチ         | —    | 0.8  | 3,168  | 800    | インテジホールディングス   | 9.6   | 7.7   | 7,361   | 7.7   |
| 日本コンセプト        | —     | 1.9   | 2,458   | 1,900   | インターネットインシアティブ   | 10.6 | 10   | 25,380 | 10,600 | 東邦システムサイエンス    | —     | 1.8   | 1,953   | 1.8   |
| 情報・通信業 (8.6%)  | —     | —     | —       | —       | さくらインターネット       | 13.9 | 7.3  | 4,511  | 7,300  | ソースネクスト        | —     | 23.8  | 10,852  | 23.8  |
| NEC ネットエスアイ    | 6.1   | 6.8   | 20,434  | 6,800   | ヴィンクス            | —    | 1.7  | 2,045  | 1,700  | インフォコム         | —     | 6.7   | 16,817  | 6.7   |
| クロスキャット        | —     | 1.6   | 1,644   | 1,600   | GMOクラウド          | —    | 1.1  | 2,931  | 1,100  | F I G          | —     | 6.4   | 2,003   | 6.4   |
| システナ           | 19.9  | 21.9  | 34,492  | 21,900  | SRA ホールディングス     | 3.7  | 3.3  | 8,316  | 3,300  | アルテリア・ネットワークス  | —     | 6.8   | 9,445   | 6.8   |
| デジタルアーツ        | 3.2   | 3.3   | 22,902  | 3,300   | MINORIソリューションズ   | —    | 1.2  | 2,287  | 1,200  | ヒト・コムエージェンツHD  | —     | 1.4   | 2,436   | 1.4   |
| 日鉄ソリューションズ     | 9.5   | 9.2   | 34,086  | 9,200   | システムインテグレータ      | 5.8  | 1.7  | 1,128  | 1,700  | フォーカスシステムズ     | —     | 4.2   | 3,637   | 4.2   |
| キューブシステム       | 9.2   | 3.3   | 2,692   | 3,300   | 朝日ネット            | 23   | 4.9  | 3,332  | 4,900  | クレスコ           | 2.1   | 1.9   | 6,678   | 1.9   |
| エイジア           | —     | 1.2   | 1,462   | 1,200   | e B A S E        | —    | 3.7  | 3,681  | 3,700  | フジ・メディア・HD     | 59.3  | 63.6  | 92,983  | 63.6  |
| コア             | 4.8   | 2.6   | 3,476   | 2,600   | アバント             | —    | 2.2  | 4,459  | 2,200  | オービック          | 18.5  | 21.3  | 261,990 | 21.3  |
| ソリトンシステムズ      | —     | 2.7   | 2,654   | 2,700   | アドソル日進           | —    | 2.2  | 4,851  | 2,200  | ジャストシステム       | 10    | 8.7   | 34,104  | 8.7   |
| ソフトクリエイトHD     | 5.7   | 2.7   | 4,708   | 2,700   | フリービット           | —    | 3.7  | 3,226  | 3,700  | T D Cソフト       | —     | 5.4   | 4,222   | 5.4   |
| T I S          | 19.5  | 20.4  | 126,684 | 20,400  | コムチュア            | 3.9  | 3.4  | 13,957 | 3,400  | ヤフー            | 423.2 | 399.9 | 125,568 | 399.9 |
| ネオス            | —     | 2.5   | 1,930   | 2,500   | サイバーコム           | —    | 1.1  | 1,962  | 1,100  | トレンドマイクロ       | 30.9  | 27.3  | 143,598 | 27.3  |
| 電算システム         | 6.3   | 2.3   | 6,796   | 2,300   | アステリア            | —    | 4.1  | 2,607  | 4,100  | IDホールディングス     | —     | 2.4   | 2,985   | 2.4   |
| グリー            | 33.4  | 42.5  | 21,335  | 42,500  | アイル              | —    | 1    | 2,496  | 1,000  | 日本オラクル         | 9.7   | 12.4  | 120,156 | 12.4  |
| コーエーテックモHD     | 9.6   | 12.5  | 28,862  | 12,500  | マークラインズ          | —    | 3.1  | 5,871  | 3,100  | アルファシステムズ      | —     | 1.9   | 5,390   | 1.9   |
| 三菱総合研究所        | 2.8   | 2.6   | 9,659   | 2,600   | メディカル・データ・ビジ     | —    | 4.7  | 5,856  | 4,700  | フューチャー         | 9.7   | 7.4   | 13,845  | 7.4   |
| ボルテージ          | —     | 1.2   | 597     | 1,200   | g u m i          | 9.5  | 7.9  | 5,293  | 7,900  | CAC HOLDINGS   | 8.8   | 4     | 5,252   | 4     |
| 電算             | —     | 0.7   | 1,428   | 700     | ショーケース           | —    | 1.3  | 947    | 1,300  | ソフトバンク・テクノ     | —     | 2.6   | 5,460   | 2.6   |
| AGS            | —     | 3.5   | 2,415   | 3,500   | モバイルファクトリー       | —    | 1.4  | 2,238  | 1,400  | トーセ            | —     | 1.7   | 1,416   | 1.7   |
| ファインデックス       | —     | 5.2   | 4,940   | 5,200   | テラスカイ            | —    | 1    | 1,807  | 1,000  | オービックビジネスC     | 3.2   | 6.3   | 28,444  | 6.3   |
| ブレインパッド        | —     | 1.2   | 8,016   | 1,200   | デジタル・インフォメーション   | —    | 2.7  | 4,152  | 2,700  | 伊藤忠テクノソリューションズ | 26.8  | 27.9  | 82,053  | 27.9  |
| K L a b        | 10.9  | 11.8  | 12,944  | 11,800  | PCIホールディングス      | —    | 1.3  | 2,730  | 1,300  | アイティフォー        | 10.3  | 7.5   | 6,465   | 7.5   |
| ポルトゥウィン・ビットクル  | 5     | 8.2   | 8,405   | 8,200   | パイプHD            | —    | 1    | 1,330  | 1,000  | 東計電算           | —     | 0.9   | 2,736   | 0.9   |
| イブツクインシアティブ    | —     | 1     | 1,826   | 1,000   | アイビシー            | —    | 1.1  | 1,179  | 1,100  | エックスネット        | —     | 1.1   | 1,090   | 1.1   |
| ネクソン           | 146.2 | 173.9 | 251,285 | 173,900 | ネオジャパン           | —    | 1.2  | 1,160  | 1,200  | 大塚商会           | 31.6  | 33.2  | 139,606 | 33.2  |
| アイスタイル         | 16.3  | 15.8  | 10,649  | 15,800  | P R T I M E S    | —    | 0.5  | 1,364  | 500    | サイボウズ          | 15.4  | 7.2   | 7,545   | 7.2   |
| エムアップ          | —     | 2.1   | 4,733   | 2,100   | ランドコンピュータ        | —    | 0.9  | 984    | 900    | ソフトブレイン        | —     | 3.6   | 2,559   | 3.6   |
| エイチーム          | 5.2   | 4.3   | 4,588   | 4,300   | ダブルスタンダード        | —    | 0.5  | 2,462  | 500    | 電通国際情報S        | 4.1   | 3.8   | 13,224  | 3.8   |
| エニグモ           | —     | 4.4   | 4,426   | 4,400   | オーブンドア           | —    | 3    | 6,705  | 3,000  | デジタルガレージ       | 10.7  | 12    | 40,380  | 12    |
| テクノスジャパン       | 10    | 5.2   | 2,698   | 5,200   | マイネット            | —    | 2    | 982    | 2,000  | イーエムシステムズ      | 6.5   | 5     | 9,935   | 5     |
| e n i s h      | —     | 2.7   | 2,340   | 2,700   | アカツキ             | 1.8  | 2.2  | 16,786 | 2,200  | ウェザーニューズ       | 3.3   | 2.1   | 7,140   | 2.1   |
| コロブラ           | 16.5  | 20.1  | 17,708  | 20,100  | ベネフィットジャパン       | —    | 0.4  | 639    | 400    | C I J          | 13.2  | 4.6   | 3,831   | 4.6   |
| オルトプラス         | —     | 4.1   | 1,070   | 4,100   | UBICOMホールディングス   | —    | 1.1  | 1,640  | 1,100  | 東洋ビジネスエンジ      | —     | 0.6   | 1,634   | 0.6   |
| ブロードリーフ        | 31.2  | 30.4  | 18,088  | 30,400  | LINE             | 18.2 | 14.1 | 56,541 | 14,100 | 日本エンタープライズ     | —     | 6.1   | 1,079   | 6.1   |
| クロス・マーケティングG   | —     | 2.6   | 925     | 2,600   | カナミックネットワーク      | —    | 3.7  | 2,109  | 3,700  | WOWOW          | 3.2   | 2.9   | 7,772   | 2.9   |
| デジタルハーツHLDGS   | 5.1   | 2.8   | 2,704   | 2,800   | ノムラシステムコーポレーション  | —    | 1.4  | 670    | 1,400  | スカラ            | —     | 4.3   | 4,368   | 4.3   |
| システム情報         | —     | 3.1   | 3,158   | 3,100   | チェンジ             | —    | 1.2  | 2,341  | 1,200  | インテリジェントウェイブ   | —     | 2.3   | 1,876   | 2.3   |
| メディアドゥHLDGS    | 3     | 2.2   | 7,788   | 2,200   | シンクロ・フード         | —    | 2.6  | 1,352  | 2,600  | IMAGICA GROUP  | —     | 5.1   | 2,616   | 5.1   |
| じげん            | —     | 8.7   | 5,106   | 8,700   | オークネット           | —    | 3.4  | 4,668  | 3,400  | ネットワンシステムズ     | 24.4  | 21.7  | 62,018  | 21.7  |
| ブイキューブ         | —     | 3.3   | 1,425   | 3,300   | セグエグループ          | —    | 0.2  | 275    | 300    | システムソフト        | —     | 14.5  | 1,580   | 14.5  |
| エンカレッジ・テクノロジ   | —     | 0.8   | 600     | 800     | エイトレッド           | —    | 0.7  | 1,145  | 800    | アルゴグラフィックス     | 3.3   | 5.2   | 13,717  | 5.2   |
| サイバーリンクス       | —     | 0.9   | 990     | 900     | AOI TYO HOLDINGS | 7.9  | 6.2  | 3,949  | 6,200  | マーベラス          | 10    | 9.4   | 7,501   | 9.4   |
| ディー・エル・イー      | —     | 4.3   | 769     | 4,300   | マクロミル            | 8.2  | 10.9 | 10,017 | 10,900 | エイバックス         | 11    | 10.5  | 13,807  | 10.5  |
| フィックスターズ       | —     | 6.5   | 9,386   | 6,500   | ビーグリー            | —    | 1.3  | 1,201  | 1,300  | 日本ユニシス         | 17    | 19.1  | 66,181  | 19.1  |
| CARTA HOLDINGS | —     | 3     | 3,090   | 3,000   | オロ               | —    | 1.6  | 4,324  | 1,600  | 兼松エレクトロニクス     | 3.9   | 3.3   | 10,230  | 3.3   |
| オプティム          | —     | 2.7   | 7,630   | 2,700   | テモナ              | —    | 0.8  | 448    | 800    | 東京放送HD         | 31.3  | 40.7  | 73,219  | 40.7  |
| セレス            | —     | 2     | 2,594   | 2,000   | ニーズウェル           | —    | 0.4  | 298    | 200    | 日本テレビHLDGS     | 52    | 56.3  | 80,790  | 56.3  |
| ティアーガイア        | 6.1   | 4.4   | 9,803   | 4,400   | サインポスト           | —    | 0.9  | 2,079  | 900    | 朝日放送グループHD     | —     | 6     | 4,440   | 6     |
| セック            | —     | 1     | 3,105   | 1,000   | ソルクシーズ           | —    | 2.6  | 2,540  | 2,600  | テレビ朝日HD        | 15.3  | 16.9  | 30,132  | 16.9  |
| 日本アジアグループ      | —     | 6.5   | 2,145   | 6,500   | フェイス             | —    | 2.4  | 1,881  | 2,400  | スカパーJSATHD     | 44.2  | 40.5  | 18,022  | 40.5  |
| 豆蔵ホールディングス     | 7.9   | 4.2   | 6,917   | 4,200   | プロトコーポレーション      | —    | 5.5  | 6,501  | 5,500  | テレビ東京HD        | 5.4   | 5     | 11,305  | 5     |
| テクマトリックス       | —     | 4.3   | 9,601   | 4,300   | ハイマックス           | —    | 0.7  | 1,295  | 700    | 日本BS放送         | 5.9   | 2     | 2,150   | 2     |

トピックス・インデックス・マザーファンド

| 銘柄              | 期首    |       | 当期末       |    | 銘柄             | 期首   |      | 当期末     |    | 銘柄             | 期首    |       | 当期末       |    |
|-----------------|-------|-------|-----------|----|----------------|------|------|---------|----|----------------|-------|-------|-----------|----|
|                 | 株数    | 千株    | 株数        | 千株 |                | 株数   | 千株   | 株数      | 千株 |                | 株数    | 千株    | 株数        | 千株 |
| ビジョン            | —     | 1.9   | 9,215     | 千円 | ラサ商事           | —    | 3.3  | 2,801   | 千円 | マルカ            | 3.9   | 2.2   | 4,492     | 千円 |
| スマートバリュー        | —     | 1.8   | 1,285     |    | ラクーンホールディングス   | —    | 3    | 1,884   |    | I DOM          | 21    | 20.8  | 9,484     |    |
| USEN-NEXT HLDGS | —     | 2.3   | 1,867     |    | アルコニックス        | 7.4  | 6.5  | 7,988   |    | 日本エム・ディ・エム     | —     | 3.6   | 6,159     |    |
| ワイヤレスゲート        | 6.6   | 2.7   | 1,773     |    | 神戸物産           | 4.5  | 10.6 | 53,000  |    | 進和             | 4.4   | 3.6   | 7,941     |    |
| コネクシオ           | 4.7   | 4.4   | 6,261     |    | あいホールディングス     | 9.6  | 8.8  | 15,840  |    | エスケイジャパン       | —     | 1.5   | 615       |    |
| 日本通信            | 65.2  | 53.8  | 11,029    |    | ディーブイエックス      | 5.7  | 2.4  | 2,080   |    | ダイترون         | 4.1   | 2.6   | 3,424     |    |
| クロップス           | —     | 1.1   | 669       |    | ダイワボウHD        | 5.1  | 5.6  | 24,332  |    | シークス           | 7.4   | 7.8   | 11,723    |    |
| 日本電信電話          | 411   | 419.2 | 2,209,603 |    | マクニカ・富士エレHLDGS | 11   | 17.1 | 24,931  |    | 田中商事           | —     | 2.1   | 1,360     |    |
| KDDI            | 505.4 | 502.4 | 1,440,380 |    | ラクト・ジャパン       | —    | 2.3  | 8,636   |    | オーハシテクニカ       | —     | 3.5   | 4,928     |    |
| ソフトバンク          | —     | 649.9 | 994,347   |    | パイタルK S K HD   | 10.7 | 11.5 | 12,489  |    | 白銅             | —     | 2     | 2,768     |    |
| 光通信             | 7     | 7.2   | 175,896   |    | 八洲電機           | —    | 4.9  | 4,444   |    | 伊藤忠            | 422.7 | 430.1 | 990,090   |    |
| NTTドコモ          | 411.6 | 388   | 1,082,132 |    | メディアスホールディングス  | —    | 3.5  | 2,537   |    | 丸紅             | 472.9 | 606.5 | 456,815   |    |
| エムティーアイ         | 12.4  | 6     | 4,404     |    | レスターホールディングス   | 4.1  | 6.8  | 11,954  |    | 高島             | 4.2   | 1     | 1,606     |    |
| GMOインターネット      | 22.1  | 24.2  | 44,019    |    | ジューテックHD       | —    | 1.4  | 1,372   |    | 長瀬産業           | 32.3  | 34.5  | 54,303    |    |
| ファイバーゲート        | —     | 1.2   | 1,749     |    | 大光             | —    | 2.6  | 1,762   |    | 蝶理             | 4.3   | 3.9   | 6,735     |    |
| アйдマーケティングコミュニ  | —     | 1.3   | 728       |    | OCHIホールディングス   | —    | 1.8  | 2,295   |    | 豊田通商           | 62.8  | 68.7  | 250,411   |    |
| KADOKAWA        | 17.4  | 17.9  | 27,780    |    | TOKAIホールディングス  | 31.6 | 32.5 | 33,540  |    | 三共生興           | —     | 10.5  | 5,523     |    |
| 学研ホールディングス      | —     | 2.1   | 11,550    |    | 黒谷             | —    | 1.4  | 609     |    | 兼松             | 24.5  | 24.6  | 30,430    |    |
| ゼンリン            | 11    | 12.3  | 23,222    |    | Cominix        | —    | 1.1  | 900     |    | ツカモトコーポレーション   | 6.1   | 1.1   | 1,168     |    |
| 昭文社             | —     | 2.7   | 1,058     |    | 三洋貿易           | 3.9  | 3.1  | 7,114   |    | 三井物産           | 474   | 506.7 | 931,567   |    |
| インプレスホールディングス   | —     | 4.9   | 705       |    | ビューティガレージ      | —    | 1    | 1,930   |    | 日本紙パルプ         | 2.7   | 3.5   | 13,877    |    |
| アイネット           | —     | 3.5   | 4,837     |    | ウイン・パートナーズ     | 5.4  | 4    | 4,708   |    | 日立ハイテクノロジーズ    | 19.8  | 18.7  | 117,249   |    |
| 松竹              | 3.8   | 4.1   | 55,555    |    | ミタチ産業          | —    | 1.8  | 1,225   |    | カメイ            | 7.2   | 8     | 9,048     |    |
| 東宝              | 37.8  | 40.3  | 189,611   |    | シッパヘルスケアHD     | 11.6 | 12.8 | 60,160  |    | 東都水産           | —     | 0.9   | 2,367     |    |
| 東映              | 2.2   | 2.6   | 39,806    |    | 明治電機工業         | —    | 1.9  | 2,597   |    | OUGホールディングス    | —     | 1     | 2,780     |    |
| NTTデータ          | 181.1 | 163.2 | 232,396   |    | デリカフーズHLDGS    | —    | 2.2  | 1,610   |    | スターゼン          | 2.6   | 2.3   | 10,051    |    |
| ビー・シー・エー        | —     | 0.8   | 3,076     |    | スターティアホールディングス | —    | 1.2  | 643     |    | 山善             | 22.1  | 24    | 23,448    |    |
| ビジネスB太田昭和       | —     | 1.1   | 2,788     |    | コメダホールディングス    | 11.8 | 14.3 | 29,129  |    | 椿本興業           | —     | 1.4   | 5,159     |    |
| DTT             | 6.3   | 13.7  | 31,551    |    | 富士興産           | —    | 2.4  | 1,730   |    | 住友商事           | 361.5 | 363.8 | 638,650   |    |
| スクウェア・エニックス・HD  | 27    | 28.5  | 130,957   |    | 協栄産業           | —    | 0.7  | 945     |    | 内田洋行           | 3.3   | 2.6   | 9,971     |    |
| シーイーシー          | 8     | 6.6   | 13,695    |    | 小野建            | 6    | 5.5  | 7,573   |    | 三菱商事           | 404.1 | 431.6 | 1,201,142 |    |
| カプコン            | 25.4  | 26.3  | 73,192    |    | 南陽             | —    | 1.3  | 2,086   |    | 第一実業           | 3.2   | 2.8   | 8,414     |    |
| アイ・エス・ビー        | —     | 1.2   | 1,773     |    | 佐鳥電機           | 7.5  | 4.5  | 3,532   |    | キャノンマーケティングJPN | 16.6  | 17.6  | 40,145    |    |
| ジャストテック         | 8.1   | 3.6   | 4,125     |    | エコートレーディング     | —    | 1.5  | 793     |    | 西華産業           | 4.2   | 3.5   | 4,770     |    |
| SCK             | 13.7  | 16.2  | 84,888    |    | 伯東             | 4.3  | 4.2  | 5,027   |    | 佐藤商事           | —     | 5.5   | 4,768     |    |
| 日本システムウエア       | —     | 2     | 4,968     |    | コンドーテック        | 10.4 | 4.7  | 4,418   |    | 菱洋エレクトロ        | 6     | 6.2   | 11,643    |    |
| アイネス            | 11.1  | 7.8   | 8,876     |    | 中山福            | —    | 3.5  | 1,890   |    | 東京産業           | —     | 6.1   | 3,117     |    |
| TKC             | 5.3   | 5.2   | 24,336    |    | ナガイレーベン        | 8.4  | 8.9  | 20,434  |    | ユアサ商事          | 5.4   | 6.3   | 19,939    |    |
| 富士ソフト           | 9.3   | 7.9   | 36,656    |    | 三菱食品           | 5.8  | 6.7  | 18,371  |    | 神鋼商事           | 2     | 1.4   | 3,388     |    |
| NSD             | 9.9   | 10.1  | 31,916    |    | 松田産業           | 5.5  | 4.5  | 6,682   |    | 小林産業           | —     | 3.7   | 1,054     |    |
| コナミホールディングス     | 23.1  | 25    | 125,500   |    | 第一興商           | 8.4  | 9.1  | 45,500  |    | 阪和興業           | 10.5  | 10.7  | 33,116    |    |
| 福井コンピュータHLDGS   | —     | 2     | 4,806     |    | メディアパルHD       | 56.2 | 66.3 | 163,694 |    | 正栄食品           | 3.4   | 4     | 13,260    |    |
| JBCCホールディングス    | 9.6   | 4.8   | 7,497     |    | S P K          | —    | 1.3  | 3,273   |    | カナデン           | 7.1   | 5.6   | 7,627     |    |
| ミロク情報サービス       | 5.7   | 6.1   | 18,239    |    | 萩原電気HLDGS      | 2.9  | 2.3  | 6,189   |    | 菱電商事           | 5.3   | 4.9   | 8,080     |    |
| ソフトバンクグループ      | 259.9 | 486.3 | 2,244,760 |    | アズワン           | 4.7  | 4.4  | 39,468  |    | フルサト工業         | —     | 3.4   | 4,991     |    |
| 卸売業 (4.9%)      |       |       |           |    | スズデン           | —    | 2.1  | 2,950   |    | 岩谷産業           | 12.5  | 13.6  | 48,892    |    |
| ハウスイ            | —     | 0.5   | 416       |    | 尾家産業           | —    | 2    | 2,736   |    | すてきなグループ       | 8.1   | 2.5   | 1,852     |    |
| 高千穂交易           | —     | 2.4   | 2,692     |    | シモジマ           | —    | 3.8  | 4,320   |    | 昭光通商           | —     | 2.1   | 1,327     |    |
| 伊藤忠食品           | —     | 1.5   | 6,615     |    | ドウシシャ          | 6.5  | 5.8  | 10,324  |    | ニチモウ           | —     | 1     | 1,823     |    |
| エレマテック          | 2.9   | 5.7   | 5,962     |    | 小津産業           | 5.5  | 1.4  | 2,602   |    | 極東貿易           | 19    | 1.9   | 3,473     |    |
| JALUX           | 2.5   | 1.7   | 4,117     |    | 高速             | —    | 3.7  | 4,902   |    | イフキ            | 13.3  | 8.1   | 4,001     |    |
| あらた             | 3.1   | 4.5   | 17,662    |    | たけびし           | —    | 2.1  | 2,866   |    | 三菱石油           | 14.6  | 16.5  | 18,414    |    |
| トーメンデバイス        | —     | 0.9   | 2,200     |    | リックス           | —    | 1.4  | 2,161   |    | 稲畑産業           | 13.7  | 14.8  | 19,920    |    |
| 東京エレクトロンデバイス    | 3.6   | 2.2   | 4,620     |    | 丸文             | 7    | 5.4  | 3,072   |    | G S Iクレオス      | —     | 1.6   | 1,665     |    |
| フィールズ           | 5.7   | 5.4   | 2,829     |    | ハビネット          | 5.3  | 5.1  | 6,665   |    | 明和産業           | —     | 5.7   | 3,562     |    |
| 双日              | 340.9 | 340   | 119,000   |    | 橋本総業HLDGS      | —    | 1.2  | 1,920   |    | クワザウ           | —     | 2.2   | 1,179     |    |
| アルフレッサホールディングス  | 63.4  | 68.3  | 172,252   |    | 日本ライフライン       | 16.8 | 18.2 | 33,979  |    | ワキタ            | 12.9  | 13.1  | 14,658    |    |
| 横浜冷凍            | 16.4  | 17.3  | 18,095    |    | タカショー          | —    | 3    | 1,374   |    | 東邦ホールディングス     | 15.7  | 18.2  | 46,956    |    |
| 神栄              | —     | 0.8   | 604       |    | エクセル           | 3.5  | 2.3  | 2,879   |    | サンゲツ           | 16.7  | 18.1  | 37,503    |    |

| 銘柄              | 期首   |      | 当期末     |         | 銘柄               | 期首    |       | 当期末       |           | 銘柄              | 期首   |       | 当期末     |         |
|-----------------|------|------|---------|---------|------------------|-------|-------|-----------|-----------|-----------------|------|-------|---------|---------|
|                 | 株数   | 千株   | 株数      | 千株      |                  | 株数    | 千株    | 株数        | 千株        |                 | 株数   | 千株    | 株数      | 千株      |
| ミツウロコグループ       | 8.7  | 8.2  | 8,347   | 8,347   | バルグループ HLDGS     | 3.4   | 3.1   | 10,354    | 10,354    | 葉王堂             | 2.8  | —     | —       | —       |
| シナネンホールディングス    | 2.4  | 2.5  | 4,337   | 4,337   | エディオン            | 22.6  | 26.1  | 26,961    | 26,961    | グリエイト・レストラン・ホール | 16.5 | 16.6  | 29,564  | 29,564  |
| 伊藤忠エネクス         | 10.4 | 13.5 | 11,502  | 11,502  | サラーコーポレーション      | 13.7  | 12.5  | 7,737     | 7,737     | ツルハホールディングス     | 12.6 | 13.4  | 156,780 | 156,780 |
| サンリオ            | 16   | 19   | 40,660  | 40,660  | ワッツ              | 7.2   | 2.8   | 1,747     | 1,747     | サンマルクホールディングス   | 4.1  | 4.9   | 12,068  | 12,068  |
| サンワテクノス         | 5.4  | 3.7  | 3,059   | 3,059   | ハローズ             | 3.6   | 2.3   | 5,285     | 5,285     | フェリシモ           | —    | 1.4   | 1,432   | 1,432   |
| リョーサン           | 6.2  | 6.8  | 18,734  | 18,734  | フジオフードシステム       | —     | 2.6   | 7,397     | 7,397     | トリドールホールディングス   | 7.6  | 7.6   | 19,782  | 19,782  |
| 新光商事            | 7.3  | 5.8  | 10,904  | 10,904  | あみやき亭            | 2.2   | 1.3   | 4,524     | 4,524     | TOKYO BASE      | 7.2  | 5.6   | 4,877   | 4,877   |
| トーホー            | 4.5  | 2.8  | 5,104   | 5,104   | ひらまつ             | 16.2  | 12.4  | 4,439     | 4,439     | ウイルプラス HLDGS    | —    | 0.9   | 687     | 687     |
| 三信電気            | 5.9  | 4.2  | 6,531   | 6,531   | 大黒天物産            | 1.9   | 1.5   | 5,130     | 5,130     | ジャパンミート         | —    | 3.1   | 7,068   | 7,068   |
| 東陽テクニカ          | 11.5 | 7.1  | 7,753   | 7,753   | ハニースホールディングス     | 10    | 5.4   | 7,862     | 7,862     | サツドラホールディングス    | —    | 0.9   | 1,594   | 1,594   |
| モスフード サービス      | 7.2  | 8.1  | 20,379  | 20,379  | ファーマライズ HD       | —     | 1.4   | 800       | 800       | デファクトスタンダード     | —    | 0.5   | 157     | 157     |
| 加賀電子            | 5.2  | 6.1  | 12,480  | 12,480  | アルペン             | 4.4   | 4.7   | 8,022     | 8,022     | アレンザホールディングス    | 6.2  | 3.3   | 2,623   | 2,623   |
| ソーダニツカ          | —    | 6.4  | 3,628   | 3,628   | ハブ               | —     | 2     | 2,542     | 2,542     | 串カツ田中 HLDGS     | —    | 0.9   | 1,923   | 1,923   |
| 立花エレクトック        | —    | 4.5  | 7,623   | 7,623   | クオールホールディングス     | 6.9   | 9.1   | 13,686    | 13,686    | パロックジャパン        | —    | 5     | 5,030   | 5,030   |
| フローバル           | —    | 2.7  | 2,548   | 2,548   | ジンスホールディングス      | 4.1   | 3.3   | 21,417    | 21,417    | クスリのアオキ HLDGS   | 4.7  | 6.1   | 50,203  | 50,203  |
| PALTA C         | 8.3  | 11.1 | 60,606  | 60,606  | ビックカメラ           | 31.7  | 36.5  | 40,770    | 40,770    | カの源 HD          | —    | 2.3   | 1,920   | 1,920   |
| 三谷産業            | —    | 7.2  | 2,095   | 2,095   | DCMホールディングス      | 27.6  | 33.2  | 35,391    | 35,391    | スノーグローバル HLDGS  | 6.7  | 6.8   | 48,076  | 48,076  |
| 太平洋興発           | —    | 2.4  | 1,864   | 1,864   | ベッパーフードサービス      | 4.8   | 4.9   | 7,697     | 7,697     | L I X I L ビバ    | 7.7  | 5.2   | 8,751   | 8,751   |
| 西本 WISMETTAC HD | —    | 1.1  | 3,910   | 3,910   | MonotaRO         | 18.7  | 43.7  | 128,652   | 128,652   | メディカシステムネットワーク  | —    | 6.6   | 3,544   | 3,544   |
| ヤマタヘルスケア HLDGS  | 8.1  | 0.5  | 627     | 627     | 東京一番フーズ          | —     | 1.6   | 1,001     | 1,001     | 総合メディカル         | 5.5  | —     | —       | —       |
| 国際紙バルブ商事        | —    | 14.4 | 4,521   | 4,521   | DDホールディングス       | —     | 2.7   | 4,050     | 4,050     | はるやま HLDGS      | —    | 2.9   | 2,392   | 2,392   |
| ヤマタネ            | 5.9  | 3.1  | 4,309   | 4,309   | きちりホールディングス      | —     | 1.6   | 1,214     | 1,214     | ノジマ             | 10.6 | 10.9  | 19,445  | 19,445  |
| 丸紅建材リース         | —    | 0.6  | 1,032   | 1,032   | アークランドサービス HD    | 4.8   | 4.5   | 8,869     | 8,869     | カップ・グリエイト       | —    | 8.7   | 12,858  | 12,858  |
| 日鉄物産            | 4.3  | 4.4  | 19,118  | 19,118  | J. フロントリテイリング    | 67.4  | 78.7  | 100,578   | 100,578   | ライトオン           | 7.8  | 4.7   | 3,214   | 3,214   |
| 泉州電業            | —    | 1.9  | 5,242   | 5,242   | ドトール・日レス HD      | 9.4   | 10.8  | 23,263    | 23,263    | ジーンズメイト         | —    | 1.9   | 596     | 596     |
| トラスコ中山          | 12.5 | 12.8 | 32,512  | 32,512  | マツモトキヨシ HLDGS    | 24    | 25.4  | 102,235   | 102,235   | 良品計画            | 7.7  | 87.2  | 181,986 | 181,986 |
| オートバックスセブン      | 20.7 | 24.5 | 44,859  | 44,859  | ブロンコビリー          | 3.8   | 3.2   | 7,516     | 7,516     | 三城ホールディングス      | —    | 7.7   | 2,363   | 2,363   |
| モリト             | —    | 4.5  | 3,586   | 3,586   | ZOZO             | 57.1  | 66.5  | 166,250   | 166,250   | アドヴァン           | 7.4  | 9.4   | 11,214  | 11,214  |
| 加藤産業            | 9    | 9.6  | 32,688  | 32,688  | トレジャー・ファクトリー     | —     | 1.8   | 2,448     | 2,448     | アルビス            | 2.5  | 2.3   | 5,618   | 5,618   |
| 北恵              | —    | 1.2  | 1,160   | 1,160   | 物語コーポレーション       | 1.9   | 1.5   | 15,405    | 15,405    | コナカ             | —    | 7.3   | 3,190   | 3,190   |
| イネテック           | 6.5  | 3.7  | 3,270   | 3,270   | ココカラファイン         | 6.1   | 6.9   | 41,262    | 41,262    | ハウス ローゼ         | —    | 0.8   | 1,304   | 1,304   |
| イエロハット          | 5.4  | 11.6 | 19,058  | 19,058  | 三越伊勢丹 HD         | 107.5 | 115.2 | 99,072    | 99,072    | G-7ホールディングス     | —    | 1.8   | 5,670   | 5,670   |
| JKホールディングス      | —    | 5.6  | 2,872   | 2,872   | Hamee            | —     | 1.9   | 1,888     | 1,888     | イオン北海道          | —    | 6     | 4,512   | 4,512   |
| 日伝              | 4.5  | 5.1  | 10,628  | 10,628  | ウエルシア HD         | 15.7  | 16.3  | 88,998    | 88,998    | ゴジマ             | 13.1 | 10.6  | 5,066   | 5,066   |
| 北沢産業            | 17.1 | 4.6  | 1,209   | 1,209   | グリエイト S DH       | 8.7   | 9.1   | 22,904    | 22,904    | ヒマラヤ            | —    | 2.2   | 1,793   | 1,793   |
| 杉本商事            | —    | 3.3  | 6,893   | 6,893   | 丸善 CHI HD        | —     | 7.2   | 2,757     | 2,757     | コーナン商事          | 8.8  | 8.1   | 19,715  | 19,715  |
| 因幡電機産業          | 7.1  | 8.7  | 42,717  | 42,717  | ミサワ              | —     | 1.1   | 556       | 556       | エコス             | —    | 2.3   | 3,797   | 3,797   |
| バイテックホールディングス   | 3.4  | —    | —       | —       | ディーライフ           | —     | 0.8   | 676       | 676       | ワタミ             | 8.2  | 8.1   | 11,834  | 11,834  |
| 東テック            | —    | 2    | 4,136   | 4,136   | エー・ピーカンパニー       | —     | 1.1   | 588       | 588       | マルシェ            | —    | 1.5   | 1,170   | 1,170   |
| ミスミグループ本社       | 67.1 | 77.1 | 198,609 | 198,609 | チムニー             | —     | 1.9   | 4,755     | 4,755     | パンパシフィック HD     | 37.6 | 147.4 | 258,392 | 258,392 |
| アルテック           | —    | 4.5  | 922     | 922     | シュッピン            | —     | 4.2   | 4,468     | 4,468     | 西松屋チェーン         | 12.9 | 13.6  | 13,069  | 13,069  |
| タキヒヨー           | —    | 1.9  | 3,421   | 3,421   | ネクステージ           | —     | 8.8   | 9,952     | 9,952     | ゼンショーホールディングス   | 30.5 | 29.9  | 74,779  | 74,779  |
| 蔵王産業            | —    | 1    | 1,418   | 1,418   | ジョイフル本田          | 16.5  | 18    | 25,650    | 25,650    | 幸楽苑ホールディングス     | 5.9  | 3.9   | 9,523   | 9,523   |
| スズケン            | 26   | 28   | 166,880 | 166,880 | 鳥貴族              | 2.9   | 2     | 4,584     | 4,584     | ハークスレイ          | —    | 1.3   | 1,358   | 1,358   |
| ジェコス            | 6    | 4.2  | 3,708   | 3,708   | キリン堂ホールディングス     | —     | 2.4   | 5,042     | 5,042     | サイゼリヤ           | 9.4  | 10.2  | 27,703  | 27,703  |
| グローセル           | —    | 5.6  | 2,408   | 2,408   | ホットランド           | 5.8   | 3.7   | 4,266     | 4,266     | V Tホールディングス     | 21.2 | 27.8  | 12,760  | 12,760  |
| 小売業 (4.8%)      |      |      |         |         | すかいらく HD         | 53    | 69    | 132,135   | 132,135   | 魚力              | —    | 1.7   | 2,720   | 2,720   |
| ローソン            | 14.3 | 15.6 | 89,232  | 89,232  | SFPホールディングス      | —     | 2.6   | 5,642     | 5,642     | ポプラ             | 10.4 | 1.6   | 795     | 795     |
| サンエー            | 4.4  | 4.6  | 22,287  | 22,287  | 綿半ホールディングス       | 3.1   | 2.3   | 4,728     | 4,728     | フジ・コーポレーション     | —    | 1.6   | 3,472   | 3,472   |
| カワチ薬品           | 4.8  | 4.8  | 10,348  | 10,348  | ヨシックス            | —     | 1     | 3,125     | 3,125     | ユナイテッドアローズ      | 7.4  | 7.1   | 21,513  | 21,513  |
| エービーシー・マート      | 10.4 | 9.6  | 65,760  | 65,760  | ユナイテッド・スーパーマーケット | 20.2  | 17.8  | 17,675    | 17,675    | ハイデイ日高          | 8    | 8.9   | 19,232  | 19,232  |
| ハードオフコーポレーション   | 8.3  | 2.4  | 1,725   | 1,725   | ゴルフダイジェスト・オン     | —     | 2.5   | 1,730     | 1,730     | 京都きもの友禅         | —    | 4     | 1,368   | 1,368   |
| アスクル            | 5.1  | 6.4  | 17,990  | 17,990  | B E E N O S      | —     | 2.2   | 2,721     | 2,721     | コロワイド           | 19.8 | 20.5  | 44,259  | 44,259  |
| ゲオホールディングス      | 10.9 | 9.4  | 12,502  | 12,502  | あさひ              | 6.4   | 5.1   | 6,349     | 6,349     | ピーシーデポコーポ       | 11.2 | 8.2   | 4,034   | 4,034   |
| アダストリア          | 9.3  | 8.5  | 20,298  | 20,298  | 日本調剤             | 2.3   | 2.2   | 8,547     | 8,547     | 壱番屋             | 4.3  | 4.3   | 21,629  | 21,629  |
| ジーフット           | —    | 3.8  | 2,386   | 2,386   | コスモス薬品           | 3     | 2.7   | 58,320    | 58,320    | トップカルチャー        | —    | 2.2   | 781     | 781     |
| シー・ヴィ・エス・ベイエリア  | —    | 0.8  | 544     | 544     | トーエール            | —     | 3     | 2,130     | 2,130     | P L A N T       | —    | 1.6   | 1,177   | 1,177   |
| くら寿司            | 3.6  | 3.2  | 14,512  | 14,512  | オンリー             | —     | 1     | 813       | 813       | スギホールディングス      | 12.5 | 13.5  | 78,300  | 78,300  |
| キャンドウ           | —    | 2.9  | 4,843   | 4,843   | セブン&アイ HLDGS     | 241.3 | 257.8 | 1,077,088 | 1,077,088 | 葉王堂ホールディングス     | —    | 2.7   | 7,155   | 7,155   |

## トピックス・インデックス・マザーファンド

| 銘柄               | 期首    |       | 当期末     |     | 銘柄                | 期首      |         | 当期末       |     | 銘柄                       | 期首      |         | 当期末       |     |
|------------------|-------|-------|---------|-----|-------------------|---------|---------|-----------|-----|--------------------------|---------|---------|-----------|-----|
|                  | 株数    | 株数    | 株数      | 評価額 |                   | 株数      | 株数      | 株数        | 評価額 |                          | 株数      | 株数      | 株数        | 評価額 |
| ヴィア・ホールディングス     | 13.4  | 7.6   | 5,221   |     | ブレナス              | 6.3     | 6.9     | 12,523    |     | 南都銀行                     | 6       | 9.6     | 23,913    |     |
| スクロール            | 16.6  | 9.5   | 3,230   |     | ミニストップ            | 4.3     | 4.6     | 6,536     |     | 百五銀行                     | 50.7    | 55.6    | 19,626    |     |
| ヨドシホールディングス      | 6     | 6.8   | 17,938  |     | アークス              | 10.6    | 11.5    | 26,220    |     | 京都銀行                     | 21.6    | 22.1    | 95,914    |     |
| ファミリーマート         | 18.7  | 68.8  | 185,828 |     | パローホールディングス       | 13.2    | 13.3    | 24,937    |     | 紀陽銀行                     | 20.6    | 21.8    | 35,010    |     |
| 木曽路              | 7.4   | 7.6   | 21,120  |     | 藤久                | —       | 0.5     | 371       |     | ほくほくフィナンシャルG             | 34.9    | 41.1    | 43,155    |     |
| SRSホールディングス      | —     | 7.3   | 7,774   |     | ペルル               | 2.8     | 3       | 15,900    |     | 広島銀行                     | 77.8    | 91      | 49,686    |     |
| 千趣会              | 14.4  | 11.2  | 3,472   |     | 大庄                | —       | 3.3     | 5,316     |     | 山陰合同銀行                   | 32.9    | 36.6    | 24,339    |     |
| タカキュー            | 35.6  | 4.8   | 840     |     | ファーストリテイリング       | 7.7     | 8.2     | 534,804   |     | 中国銀行                     | 35.2    | 53.1    | 53,365    |     |
| ケーヨー             | 12.9  | 11.4  | 5,825   |     | サンドラッグ            | 21.4    | 23.2    | 79,576    |     | 鳥取銀行                     | —       | 2.1     | 3,049     |     |
| 上新電機             | 7     | 7.3   | 15,841  |     | サクスパールホールディング     | 7.1     | 5.2     | 4,752     |     | 伊予銀行                     | 75.8    | 81.6    | 46,430    |     |
| 日本瓦斯             | 11.1  | 9.7   | 28,818  |     | ヤマザワ              | —       | 1.3     | 2,135     |     | 百十四銀行                    | 57      | 6.6     | 14,546    |     |
| ロイヤルホールディングス     | 10.4  | 10.8  | 29,052  |     | やまや               | —       | 1       | 2,325     |     | 四国銀行                     | 9.3     | 8.8     | 8,905     |     |
| 東天紅              | —     | 0.5   | 614     |     | ペルーナ              | 14.5    | 15.1    | 10,887    |     | 阿波銀行                     | 43      | 9.4     | 22,221    |     |
| いなげや             | 6.7   | 6.9   | 11,240  |     | <b>銀行業 (5.9%)</b> |         |         |           |     | 大分銀行                     | 3.3     | 3.8     | 11,476    |     |
| 島忠               | 13    | 13    | 34,437  |     | 島根銀行              | —       | 1.4     | 953       |     | 宮崎銀行                     | 4.1     | 4.1     | 10,233    |     |
| チヨダ              | 6.9   | 6.5   | 11,141  |     | じもとホールディングス       | 67.9    | 42.1    | 4,252     |     | 佐賀銀行                     | 4.2     | 3.8     | 5,905     |     |
| ライフコーポレーション      | 4     | 4.7   | 10,556  |     | めぶきフィナンシャルG       | 294     | 319.6   | 85,652    |     | 十八銀行                     | 42      | —       | —         |     |
| リンガーハット          | 7.9   | 7.6   | 19,106  |     | 東京きらぼしFG          | 7.8     | 8.4     | 12,020    |     | 沖縄銀行                     | 5.4     | 5.6     | 19,152    |     |
| Mr.Ma x HD       | 10.7  | 8.4   | 3,838   |     | 九州フィナンシャルG        | 90.1    | 101.2   | 45,135    |     | 琉球銀行                     | 13.4    | 14.2    | 16,287    |     |
| テニアライド           | —     | 5.6   | 2,536   |     | ゆうちょ銀行            | 161.8   | 174.3   | 187,023   |     | セブン銀行                    | 214     | 205.9   | 61,358    |     |
| AOKIホールディングス     | 11.1  | 12.3  | 13,616  |     | 富山第一銀行            | 21.3    | 14.8    | 4,736     |     | みずほフィナンシャルG              | 7,834.1 | 8,369.9 | 1,410,328 |     |
| オークワ             | 10    | 8.8   | 10,859  |     | コンソルディア・フィナンシャル   | 344.9   | 386.4   | 162,288   |     | 高知銀行                     | 11.9    | 2.3     | 1,842     |     |
| コメリ              | 8.2   | 9.5   | 21,413  |     | 西日本フィナンシャルHD      | 35.1    | 38.9    | 28,513    |     | 山口フィナンシャルG               | 68.7    | 76.8    | 58,752    |     |
| 青山商事             | 10.2  | 10.8  | 21,546  |     | 関西みらいFG           | 26.5    | 28.8    | 21,225    |     | 長野銀行                     | —       | 2       | 3,348     |     |
| しまむら             | 6.8   | 7.2   | 61,632  |     | 33FG              | 5       | 5.3     | 9,460     |     | 名古屋銀行                    | 4.3     | 5       | 15,800    |     |
| はせがわ             | —     | 3.1   | 1,261   |     | 第四北越フィナンシャルG      | —       | 10.7    | 28,847    |     | 北洋銀行                     | 82.7    | 93.2    | 21,529    |     |
| 高島屋              | 43.9  | 48.3  | 61,872  |     | 新生銀行              | 46.3    | 45.3    | 70,985    |     | 愛知銀行                     | 2       | 2.2     | 8,074     |     |
| 松屋               | 12.8  | 12.4  | 10,403  |     | あおぞら銀行            | 34.1    | 34.5    | 94,392    |     | 中京銀行                     | 3.2     | 2.5     | 5,650     |     |
| Eイチ・ツアー・オリテイリング  | 25.9  | 31.6  | 39,278  |     | 三菱UFJフィナンシャルG     | 4,012.9 | 4,240.3 | 2,396,193 |     | 大光銀行                     | 5       | 2.1     | 3,578     |     |
| 近鉄百貨店            | —     | 2.3   | 7,360   |     | リそなホールディングス       | 634.4   | 676     | 322,452   |     | 愛媛銀行                     | 9.2     | 8.6     | 9,718     |     |
| パルコ              | —     | 5.9   | 7,658   |     | 三井住友トラストHD        | 113     | 121.1   | 486,337   |     | トマト銀行                    | 9.4     | 2.4     | 2,613     |     |
| 丸井グループ           | 53.7  | 52.1  | 121,028 |     | 三井住友フィナンシャルG      | 431.8   | 434.1   | 1,643,502 |     | 京葉銀行                     | 40      | 26.1    | 16,860    |     |
| アクシアルリテイリング      | 5     | 5.1   | 21,369  |     | 第四銀行              | 6.5     | —       | —         |     | 栃木銀行                     | 32.2    | 32.3    | 6,266     |     |
| 井筒屋              | —     | 3.3   | 749     |     | 北越銀行              | 5.9     | —       | —         |     | 北日本銀行                    | 4.3     | 1.9     | 3,496     |     |
| イオン              | 223.1 | 236.7 | 471,861 |     | 千葉銀行              | 202.6   | 211.9   | 119,723   |     | 東和銀行                     | 12.1    | 10.9    | 9,014     |     |
| イズミ              | 10.5  | 12.5  | 54,687  |     | 群馬銀行              | 107.2   | 123.3   | 44,264    |     | 福島銀行                     | 18      | 5.4     | 1,215     |     |
| 平和堂              | 11.7  | 12.5  | 25,975  |     | 武蔵野銀行             | 8.1     | 9.2     | 17,434    |     | 大東銀行                     | 10.8    | 3       | 1,770     |     |
| フジ               | 7.2   | 7.4   | 14,296  |     | 千葉興業銀行            | 23.7    | 17.1    | 5,232     |     | トモニホールディングス              | 46.4    | 47.5    | 16,530    |     |
| ヤオコー             | 6.7   | 7     | 34,650  |     | 筑波銀行              | 39.2    | 25.9    | 4,817     |     | フィデアホール                  | 71.5    | 60.4    | 7,127     |     |
| ゼビオホールディングス      | 7     | 7.4   | 8,998   |     | 七十七銀行             | 16.8    | 19.3    | 32,173    |     | 池田泉州HD                   | 57.2    | 65.9    | 12,982    |     |
| ケーズホールディングス      | 51.2  | 64    | 75,392  |     | 青森銀行              | 4.6     | 4.8     | 13,003    |     | <b>証券・商品先物取引業 (0.8%)</b> |         |         |           |     |
| OLYMPICグループ      | —     | 3.6   | 2,235   |     | 秋田銀行              | 4       | 4       | 8,492     |     | FPG                      | 20.9    | 19.4    | 22,271    |     |
| 日産東京販売HD         | —     | 9     | 2,592   |     | 山形銀行              | 6.5     | 6.9     | 10,419    |     | マキアインベストメント              | —       | 2.6     | 1,934     |     |
| GENKY DRUGSTORES | 2.5   | 3     | 6,843   |     | 岩手銀行              | 4       | 4.3     | 10,965    |     | SBIホールディングス              | 66.1    | 73.4    | 183,426   |     |
| 総合メディカルHD        | —     | 5.4   | 9,666   |     | 東邦銀行              | 49.8    | 55.3    | 14,488    |     | 日本アジア投資                  | —       | 5.2     | 1,575     |     |
| ブックオフGHD         | —     | 3.2   | 3,980   |     | 東北銀行              | 10.4    | 3.2     | 3,392     |     | ジャフコ                     | 8.3     | 10.1    | 41,511    |     |
| アインホールディングス      | 7.8   | 8.3   | 51,543  |     | みちのく銀行            | —       | 4       | 6,608     |     | 大和証券G本社                  | 489     | 494.3   | 251,351   |     |
| 元氣寿司             | 2.4   | 1.7   | 4,936   |     | ふくおかフィナンシャルG      | 236     | 54.3    | 115,278   |     | 野村ホールディングス               | 983.7   | 1,084   | 514,574   |     |
| ヤマダ電機            | 193.6 | 187.6 | 97,927  |     | 静岡銀行              | 140.3   | 152.5   | 127,337   |     | 岡三証券グループ                 | 46      | 52.6    | 20,251    |     |
| アークランドサカモト       | 10    | 10.4  | 13,457  |     | 十六銀行              | 6.8     | 8.3     | 19,413    |     | 丸三証券                     | 20.5    | 18.4    | 9,715     |     |
| ニトリホールディングス      | 23    | 26.6  | 423,871 |     | スルガ銀行             | 59.6    | 60.5    | 26,741    |     | 東洋証券                     | 38      | 22.4    | 4,099     |     |
| グルメ軒屋            | —     | 4.4   | 5,288   |     | 八十二銀行             | 94.3    | 148.8   | 65,472    |     | 東海東京HD                   | 62.5    | 71      | 22,720    |     |
| 愛眼               | —     | 5     | 1,260   |     | 山梨中央銀行            | 37      | 7.5     | 8,085     |     | 光世証券                     | —       | 1.5     | 912       |     |
| ケーヨーホールディングス     | —     | 3.1   | 2,693   |     | 大垣共立銀行            | 8.1     | 13      | 31,369    |     | 水戸証券                     | 25.6    | 18      | 3,834     |     |
| 吉野家ホールディングス      | 20.2  | 21.5  | 48,353  |     | 福井銀行              | 5.4     | 5.3     | 7,944     |     | いちよし証券                   | 13.7    | 12.3    | 8,646     |     |
| 松屋フーズHLDGS       | 3     | 3     | 11,745  |     | 北國銀行              | 6.4     | 6.4     | 16,480    |     | 松井証券                     | 29.2    | 30.2    | 28,478    |     |
| サガミホールディングス      | 10.6  | 8.3   | 11,570  |     | 清水銀行              | 4.1     | 2.6     | 4,950     |     | だいこう証券ビジ                 | —       | 2.5     | 1,377     |     |
| 関西スーパーマーケット      | 5.8   | 4.6   | 5,216   |     | 富山銀行              | —       | 1.2     | 2,914     |     | マネックスG                   | 63.4    | 56.9    | 18,777    |     |
| 王将フードサービス        | 4.5   | 4.5   | 32,265  |     | 滋賀銀行              | 46      | 12.4    | 30,913    |     | カブドットコム証券                | 39.4    | —       | —         |     |

| 銘柄                   | 期首    |       | 当期末       |    | 銘柄                  | 期首    |       | 当期末     |    | 銘柄            | 期首   |       | 当期末     |    |
|----------------------|-------|-------|-----------|----|---------------------|-------|-------|---------|----|---------------|------|-------|---------|----|
|                      | 株数    | 千株    | 株数        | 千株 |                     | 株数    | 千株    | 株数      | 千株 |               | 株数   | 千株    | 株数      | 千株 |
| 極東証券                 | 8.2   | 8.3   | 7,586     |    | フージャースHD            | 17.4  | 13.4  | 8,549   |    | 中広            | —    | 0.5   | 302     |    |
| 岩井コスモホールディング         | 8     | 6.2   | 7,142     |    | オープンハウス             | 10    | 8.9   | 47,615  |    | アイティメディア      | —    | 1.1   | 752     |    |
| 藍澤證券                 | 14    | 11    | 8,239     |    | 東急不動産HD             | 138   | 165.8 | 113,075 |    | タケエイ          | 9.1  | 6.2   | 6,119   |    |
| マネーパートナーズGP          | —     | 7.3   | 1,978     |    | 飯田GHD               | 47.3  | 51.3  | 93,622  |    | E・Jホールディングス   | —    | 0.7   | 884     |    |
| スパークス・グループ           | —     | 24.4  | 6,124     |    | イーランド               | —     | 0.9   | 634     |    | トラスト・テック      | 3.2  | 6.6   | 8,441   |    |
| 小林洋行                 | —     | 1.9   | 467       |    | ビーロット               | —     | 1.4   | 2,448   |    | コソダカホールディングス  | 16.2 | 14.4  | 23,097  |    |
| <b>保険業 (2.3%)</b>    |       |       |           |    | ファーストブラザーズ          | —     | 1.4   | 1,540   |    | アルトナー         | —    | 1.4   | 1,047   |    |
| かんぼ生命保険              | 21.5  | 21.9  | 36,463    |    | ハウスドゥ               | —     | 3.4   | 5,239   |    | パソナグループ       | 6.2  | 7.3   | 11,446  |    |
| SOMPOホールディングス        | 113   | 108.6 | 503,795   |    | シアールイー              | —     | 1.5   | 1,522   |    | CDS           | 7    | 1.5   | 1,984   |    |
| アニコムホールディングス         | 4.4   | 5.1   | 20,680    |    | プロパティエージェン          | —     | 0.8   | 943     |    | リングアンドモチベーション | 12.2 | 13.2  | 8,025   |    |
| MS&AD                | 149.6 | 161   | 579,600   |    | ケイアスター不動産           | —     | 1.7   | 3,507   |    | GCA           | 9.6  | 7.1   | 5,339   |    |
| SONY F H             | 47.7  | 50.6  | 120,832   |    | アグレ都市デザイン           | —     | 1     | 443     |    | エス・エム・エス      | 22.9 | 22    | 60,060  |    |
| 第一生命HLDGS            | 325.6 | 348.6 | 567,520   |    | ジェイ・エス・ビー           | —     | 0.7   | 3,167   |    | サニーサイドアップ     | —    | 1.3   | 1,211   |    |
| 東京海上HD               | 216.9 | 220.3 | 1,299,549 |    | テンポイノベーション          | —     | 0.7   | 1,162   |    | パソルホールディングス   | 52.5 | 59.7  | 136,235 |    |
| T&Dホールディングス          | 176.7 | 190.6 | 219,666   |    | グローバルリンクマネジメント      | —     | 0.9   | 531     |    | リニカル          | 4.8  | 3.4   | 3,423   |    |
| アドバンスクリエイト           | 4.6   | 1.4   | 2,755     |    | パーク24               | 34    | 33.1  | 78,711  |    | クックパッド        | 21.9 | 19.1  | 6,073   |    |
| <b>その他金融業 (1.2%)</b> |       |       |           |    | パラカ                 | 2.9   | 1.6   | 3,592   |    | エスクリ          | —    | 1.6   | 1,318   |    |
| 全国保証                 | 16.4  | 17.4  | 73,515    |    | 三井不動産               | 288.2 | 326.8 | 895,595 |    | アイ・ケイ・ケイ      | —    | 2.9   | 2,038   |    |
| ジェイリース               | —     | 1.7   | 538       |    | 三菱地所                | 429.3 | 431.6 | 900,317 |    | 学情            | —    | 2.1   | 2,946   |    |
| イントラスト               | —     | 1.7   | 1,098     |    | 平和不動産               | 10.6  | 11.3  | 27,911  |    | スタジオアリス       | 3.9  | 3     | 6,030   |    |
| 日本モーゲージサービス          | —     | 1.1   | 1,241     |    | 東京建物                | 61.3  | 67.4  | 100,763 |    | シミックホールディングス  | 4.3  | 3.3   | 5,989   |    |
| C a s a              | —     | 2.8   | 3,446     |    | ダイビル                | 14.7  | 18.2  | 20,711  |    | N J S         | —    | 1.3   | 2,237   |    |
| アルヒ                  | 7.3   | 5.6   | 12,146    |    | 京阪神ビルディング           | 12.3  | 10.8  | 13,888  |    | 総合警備保障        | 22.6 | 23.7  | 132,720 |    |
| プレミアグループ             | —     | 3.5   | 6,664     |    | 住友不動産               | 139   | 138.5 | 573,390 |    | アイロムグループ      | 43.3 | 44.7  | 119,393 |    |
| クレディセゾン              | 42.6  | 43.2  | 59,702    |    | テオ                  | 9     | —     | —       |    | セントケア・ホールディング | —    | 4.4   | 2,406   |    |
| 芙蓉総合リース              | 6.6   | 7     | 47,250    |    | 東京楽天地               | —     | 0.9   | 5,193   |    | サイネックス        | —    | 0.9   | 576     |    |
| 興銀リース                | 10.8  | 11.6  | 33,698    |    | レオパレス21             | 69.3  | —     | —       |    | ルネサンス         | —    | 3.3   | 5,454   |    |
| 東京センチュリー             | 12.1  | 12.4  | 64,232    |    | スターツコーポレーション        | 7.8   | 8.3   | 21,646  |    | ディップ          | 8.5  | 9.6   | 24,585  |    |
| 日本証券金融               | 24.5  | 27.2  | 14,171    |    | フジ住宅                | 11.7  | 7.9   | 5,545   |    | オプトホールディング    | 4.4  | 3.3   | 5,194   |    |
| アイフル                 | 101.7 | 94.3  | 22,820    |    | 空港施設                | 12.2  | 7.2   | 3,909   |    | 新日本科学         | —    | 8.1   | 5,759   |    |
| リコーリース               | 4.2   | 4.8   | 17,544    |    | 明和地所                | —     | 3.4   | 1,856   |    | ツクイ           | 15.6 | 14.1  | 6,429   |    |
| イオンフィナンシャルサービス       | 39.8  | 39.4  | 66,704    |    | ゴールドクレスト            | 4.7   | 4.8   | 10,828  |    | キャリアデザインセンター  | —    | 1.5   | 2,091   |    |
| アコム                  | 118.6 | 124.1 | 51,625    |    | 日本エスリード             | 4.1   | 2.3   | 3,824   |    | ベネフィット・ワン     | —    | 16.4  | 31,422  |    |
| ジャックス                | 6.9   | 6.8   | 15,680    |    | 日神不動産               | 11.8  | 8.9   | 3,987   |    | エムスリー         | 59.8 | 125.7 | 317,643 |    |
| オリコ                  | 114.4 | 167.3 | 23,422    |    | 日本エスコン              | 13.3  | 11.1  | 8,780   |    | ツカガ・グローバルHOLD | —    | 3.8   | 2,261   |    |
| 日立キャピタル              | 15.7  | 14.5  | 33,640    |    | タカラレーベン             | 29.8  | 28.2  | 11,731  |    | プラス           | —    | 0.6   | 396     |    |
| アプラスフィナンシャル          | 56.3  | 29.8  | 2,115     |    | サンヨーハウジング名古屋        | 10.1  | 3.5   | 3,094   |    | アウトソーシング      | 25.3 | 34.2  | 35,123  |    |
| オリックス                | 384.8 | 410.8 | 711,916   |    | イオンモール              | 36.3  | 30.9  | 54,507  |    | ウエルネット        | 9.7  | 5.7   | 4,075   |    |
| 三菱UFJ F リース          | 144.9 | 138.9 | 90,423    |    | 毎日コムネット             | —     | 1.3   | 984     |    | ワールドホールディングス  | 2    | 1.9   | 3,108   |    |
| 九州リースサービス            | —     | 3     | 1,815     |    | ファースト住建             | —     | 2.6   | 3,463   |    | ディー・エヌ・エー     | 30.5 | 32.2  | 63,208  |    |
| 日本取引所グループ            | 165.5 | 166.4 | 302,016   |    | ランド                 | —     | 255.5 | 2,044   |    | 博報堂D Y HLDGS  | 78   | 82.9  | 135,873 |    |
| イー・ギャランティ            | 9.8   | 5.8   | 7,685     |    | カチタス                | 8.3   | 6.9   | 30,946  |    | ぐるなび          | 11   | 8.5   | 6,162   |    |
| アサックス                | —     | 2.6   | 1,583     |    | トーセイ                | 10.2  | 8.5   | 11,041  |    | タカミヤ          | —    | 6.3   | 4,126   |    |
| NECキャピタルソリューション      | 4     | 2.5   | 5,495     |    | 穴吹興産                | —     | 0.7   | 1,974   |    | ジャパンベストレスキューS | —    | 4     | 4,500   |    |
| <b>不動産業 (2.5%)</b>   |       |       |           |    | エヌ・ティ・ティ都市開発        | 35.6  | —     | —       |    | ファンコミュニケーションズ | 19   | 16.5  | 8,860   |    |
| いちご                  | 85.1  | 78.5  | 33,676    |    | サンフロンティア不動産         | 8.7   | 8.5   | 10,642  |    | ライク           | —    | 2.4   | 3,859   |    |
| 日本駐車場開発              | 84.6  | 67.8  | 11,729    |    | エフ・ジェー・ネクスト         | 7     | —     | —       |    | ビジネス・ブレイクスルー  | —    | 2.5   | 917     |    |
| ヒューリック               | 119.7 | 131.6 | 145,812   |    | インテリックス             | —     | 1.8   | 1,310   |    | エスプール         | —    | 2.3   | 6,637   |    |
| 三栄建築設計               | 3.6   | 2.4   | 3,554     |    | ランドビジネス             | —     | 2.6   | 2,002   |    | WDBホールディングス   | 3.1  | 2.7   | 7,284   |    |
| 野村不動産HLDGS           | 38    | 41    | 99,015    |    | 日本社宅サービス            | —     | 1.6   | 1,760   |    | ティア           | 7.8  | 3.5   | 2,205   |    |
| 三重交通グループHD           | 15.7  | 12.5  | 7,175     |    | グランディハウス            | 19    | 5.4   | 2,435   |    | C DG          | —    | 0.5   | 739     |    |
| サムティ                 | 6.5   | 8.7   | 16,356    |    | 日本空港ビルデング           | 17    | 19.7  | 91,211  |    | パリュールコマース     | 4.6  | 3.4   | 5,739   |    |
| エー・ディー・ワークス          | —     | 191.5 | 6,702     |    | <b>サービス業 (5.1%)</b> |       |       |         |    | インフォーマット      | 32.2 | 32.7  | 54,674  |    |
| 日本商業開発               | 5.1   | 3.9   | 5,970     |    | 日本工営                | 4.2   | 4     | 12,480  |    | JPホールディングス    | 25.8 | 17.1  | 4,873   |    |
| プレサンスコーポレーション        | 9.2   | 9.8   | 16,816    |    | L I F U L L         | 21.8  | 20.9  | 14,295  |    | エコックホールディングス  | —    | 10.8  | 1,360   |    |
| ユニゾホールディングス          | 8     | 9.4   | 39,668    |    | ジェイエイサーグループ         | 5.3   | 4     | 8,260   |    | EPSホールディングス   | 9.2  | 9     | 11,646  |    |
| 日本管理センター             | 6.7   | 4.1   | 5,801     |    | 日本M&Aセンター           | 39.8  | 45.1  | 140,261 |    | レックス          | —    | 1.5   | 2,451   |    |
| サンセイインディック           | —     | 1.8   | 1,506     |    | メンバーズ               | —     | 2     | 3,426   |    | プレステージ・インター   | 13.3 | 11.2  | 19,342  |    |
| エストラスト               | —     | 0.9   | 752       |    |                     |       |       |         |    |               |      |       |         |    |

トピックス・インデックス・マザーファンド

| 銘柄             | 期首    |       | 当期末       |           | 銘柄               | 期首    |       | 当期末       |           | 銘柄             | 期首   |      | 当期末     |         |
|----------------|-------|-------|-----------|-----------|------------------|-------|-------|-----------|-----------|----------------|------|------|---------|---------|
|                | 株数    | 千株    | 株数        | 千株        |                  | 株数    | 千株    | 株数        | 千株        |                | 株数   | 千株   | 株数      | 千株      |
| アミューズ          | 4.2   | 3.6   | 9,997     | 9,997     | N・フィールド          | 4.8   | 4     | 2,352     | 2,352     | よみうりランド        | 1.9  | 1.3  | 6,123   | 6,123   |
| ドリームインキュベータ    | 3.1   | 1.8   | 2,458     | 2,458     | パリュールH R         | —     | 1.2   | 3,858     | 3,858     | 東京都競馬          | 4    | 3.9  | 13,123  | 13,123  |
| クイック           | 5     | 3.7   | 5,076     | 5,076     | M&Aキャピタルパートナー    | 1.7   | 2.1   | 13,398    | 13,398    | 常磐興産           | 6.4  | 2.4  | 4,180   | 4,180   |
| TAC            | 17.1  | 3.1   | 610       | 610       | ライオンエクスプレスHD     | —     | 2.5   | 3,605     | 3,605     | カナモト           | 8    | 9.8  | 26,411  | 26,411  |
| ケネディクス         | 55.9  | 56.8  | 31,580    | 31,580    | ERIホールディングス      | —     | 1.7   | 1,371     | 1,371     | 東京ドーム          | 22.9 | 22.4 | 23,049  | 23,049  |
| 電通             | 68.3  | 61.5  | 245,077   | 245,077   | アビスト             | —     | 0.9   | 2,489     | 2,489     | 西尾レントオール       | 5.8  | 6.1  | 17,683  | 17,683  |
| テイクアンドグヴィーズ    | —     | 2.3   | 2,750     | 2,750     | スピスマクス           | —     | 2.9   | 4,062     | 4,062     | アゴラ・ホスピタリティ&G  | —    | 34.8 | 1,183   | 1,183   |
| びあ             | 2     | 1.7   | 7,658     | 7,658     | ウィルグループ          | —     | 3.9   | 3,369     | 3,369     | トランス・コスモス      | 6.7  | 6.6  | 17,311  | 17,311  |
| イオンファンタジー      | 2.2   | 1.9   | 5,396     | 5,396     | エスクローA J         | 12.7  | 8.3   | 1,992     | 1,992     | 乃村工藝社          | 13.6 | 27.9 | 38,306  | 38,306  |
| シーティーエス        | —     | 6.7   | 4,736     | 4,736     | 日本ビューホテル         | 8.2   | —     | —         | —         | 藤田観光           | 3    | 2.6  | 7,563   | 7,563   |
| ネクシィーズグループ     | 3.6   | 2.1   | 4,143     | 4,143     | リクルートホールディングス    | 432.5 | 427.5 | 1,462,905 | 1,462,905 | KNT-CTホールディングス | 4.5  | 3.2  | 4,716   | 4,716   |
| みらかホールディングス    | 16.5  | 16.7  | 42,518    | 42,518    | エラン              | —     | 3.5   | 6,209     | 6,209     | 日本管財           | 6.5  | 6.4  | 12,281  | 12,281  |
| アルプス技研         | 6     | 5.3   | 8,225     | 8,225     | 土木管理総合試験         | —     | 2.6   | 1,138     | 1,138     | トーカイ           | 5.8  | 5.8  | 13,931  | 13,931  |
| サンックス          | —     | 10.6  | 3,731     | 3,731     | ネットマーケティング       | —     | 2.1   | 1,554     | 1,554     | 白洋舎            | —    | 0.7  | 1,974   | 1,974   |
| ダイオース          | —     | 1.4   | 2,076     | 2,076     | 日本郵政             | 315.7 | 489.1 | 507,685   | 507,685   | セコム            | 59.7 | 63.3 | 617,871 | 617,871 |
| 日本空調サービス       | —     | 6.8   | 4,739     | 4,739     | ベルシステム24HLDGS    | 10.6  | 10    | 15,780    | 15,780    | セントラル警備保障      | 3.2  | 2.9  | 15,950  | 15,950  |
| オリエンタルランド      | 66.3  | 70.5  | 1,115,662 | 1,115,662 | 鎌倉新書             | —     | 4.4   | 6,283     | 6,283     | 丹青社            | 12.8 | 11.3 | 14,531  | 14,531  |
| ダスキン           | 14.9  | 15.3  | 43,406    | 43,406    | ソネット・メディア・ネットワーク | —     | 0.7   | 457       | 457       | メイテック          | 6.7  | 7.4  | 39,368  | 39,368  |
| 明光ネットワークジャパン   | 9.7   | 7.1   | 6,432     | 6,432     | 一蔵               | —     | 0.7   | 420       | 420       | 応用地質           | 7.3  | 6.4  | 7,385   | 7,385   |
| ファルコホールディングス   | 8.2   | 3.3   | 5,666     | 5,666     | LITALICO         | —     | 1.4   | 2,693     | 2,693     | 船井総研ホールディング    | 12.2 | 12.3 | 29,987  | 29,987  |
| 秀英予備校          | —     | 1.4   | 623       | 623       | グローバルキッズCOMP     | —     | 0.9   | 784       | 784       | 進学会ホールディングス    | —    | 2.7  | 1,371   | 1,371   |
| 田谷             | —     | 1.2   | 738       | 738       | エポラブルアジア         | —     | 2.7   | 5,413     | 5,413     | オオバ            | 16.3 | 4.7  | 2,923   | 2,923   |
| ラウンドワン         | 18.4  | 18.5  | 30,081    | 30,081    | アトラエ             | —     | 1.5   | 4,338     | 4,338     | いであ            | —    | 1.1  | 1,327   | 1,327   |
| リゾートトラスト       | 23.4  | 25.3  | 44,477    | 44,477    | ストライク            | —     | 2.3   | 6,396     | 6,396     | 学究社            | 7    | 2    | 2,502   | 2,502   |
| ピー・エム・エル       | 7.9   | 7.7   | 23,600    | 23,600    | ソラスト             | 12.1  | 14.6  | 17,695    | 17,695    | ベネッセホールディングス   | 19.8 | 21.9 | 61,845  | 61,845  |
| ワタベウエディング      | —     | 1     | 593       | 593       | セラク              | —     | 1.9   | 1,482     | 1,482     | イオンディライト       | 7.8  | 7.4  | 26,381  | 26,381  |
| りらいあコミュニケーション  | 9.9   | 10.8  | 14,493    | 14,493    | インソース            | —     | 2.9   | 7,081     | 7,081     | ナック            | —    | 3.8  | 3,720   | 3,720   |
| リソー教育          | 11.7  | 30.3  | 13,998    | 13,998    | ベイレントコンサルティング    | —     | 4.2   | 19,026    | 19,026    | ニチイ学館          | 11.9 | 8.5  | 14,985  | 14,985  |
| 早稲田アカデミー       | —     | 1.7   | 1,385     | 1,385     | ORCHESTRA HLDGS  | —     | 1.2   | 1,236     | 1,236     | ダイセキ           | 9.6  | 10   | 27,680  | 27,680  |
| ユー・エス・エス       | 67.8  | 72.9  | 153,381   | 153,381   | アイモバイル           | —     | 1.9   | 1,138     | 1,138     | ステップ           | —    | 2.2  | 3,132   | 3,132   |
| 東京個別指導学院       | —     | 2.1   | 1,967     | 1,967     | キャリアインデックス       | —     | 2.1   | 932       | 932       |                |      |      |         |         |
| サイバーエージェント     | 35    | 34.3  | 144,231   | 144,231   | MS-Japan         | —     | 2.4   | 3,482     | 3,482     |                |      |      |         |         |
| 楽天             | 262.4 | 278.3 | 282,752   | 282,752   | 船場               | —     | 0.9   | 818       | 818       |                |      |      |         |         |
| クレーク・アンド・リバー社  | —     | 3.5   | 4,147     | 4,147     | グレイステクノロジー       | —     | 2.2   | 6,406     | 6,406     |                |      |      |         |         |
| テール・オー・ダブリュー   | 13.1  | 5.2   | 3,920     | 3,920     | ジャパンエレベーターSHD    | —     | 4.7   | 13,009    | 13,009    |                |      |      |         |         |
| 山田コンサルティングGP   | —     | 2.9   | 5,060     | 5,060     | フルテック            | —     | 0.8   | 1,000     | 1,000     |                |      |      |         |         |
| セントラルスポーツ      | 2.5   | 2.2   | 7,106     | 7,106     | グリーンズ            | —     | 2.3   | 3,125     | 3,125     |                |      |      |         |         |
| フルキャストホールディングス | 6.6   | 6     | 12,990    | 12,990    | ツナググループHLDGS     | —     | 0.7   | 418       | 418       |                |      |      |         |         |
| エン・ジャパン        | —     | 8.7   | 36,235    | 36,235    | ソウルアウト           | —     | 0.9   | 1,249     | 1,249     |                |      |      |         |         |
| リソルホールディングス    | —     | 0.7   | 2,831     | 2,831     | MS&CONSULTING    | —     | 0.9   | 821       | 821       |                |      |      |         |         |
| テクノプロ・ホールディング  | 10.8  | 12    | 77,880    | 77,880    | 日総工産             | —     | 4     | 4,456     | 4,456     |                |      |      |         |         |
| アトラ            | —     | 1.2   | 446       | 446       | キュービーネットHLDGS    | —     | 3.6   | 7,840     | 7,840     |                |      |      |         |         |
| インターワークス       | —     | 1.1   | 614       | 614       | RPAホールディングス      | —     | 2.5   | 4,225     | 4,225     |                |      |      |         |         |
| アイ・アールジャパンHD   | —     | 2.4   | 8,784     | 8,784     | スプリックス           | —     | 2     | 2,892     | 2,892     |                |      |      |         |         |
| KeepPer 技研     | —     | 2.2   | 3,174     | 3,174     | アドバンテッジリスクマネ     | —     | 2.3   | 1,800     | 1,800     |                |      |      |         |         |
| ファーストロジック      | —     | 1.4   | 866       | 866       | リログループ           | 31.1  | 32.6  | 83,879    | 83,879    |                |      |      |         |         |
| 三機サービス         | —     | 1.3   | 1,205     | 1,205     | 東祥               | 4.2   | 3.7   | 8,639     | 8,639     |                |      |      |         |         |
| Gunosy         | —     | 4.2   | 5,905     | 5,905     | エイチ・アイ・エス        | 10    | 9.3   | 25,751    | 25,751    |                |      |      |         |         |
| デザインワン・ジャパン    | —     | 1.2   | 376       | 376       | ラックランド           | —     | 1.2   | 2,793     | 2,793     |                |      |      |         |         |
| イー・ガーディアン      | 3.8   | 3.1   | 5,226     | 5,226     | 共立メンテナンス         | 10.3  | 9.1   | 40,768    | 40,768    |                |      |      |         |         |
| リブセンス          | —     | 3.3   | 848       | 848       | イチネンホールディングス     | —     | 8.6   | 6,270     | 6,270     |                |      |      |         |         |
| ジャパンマテリアル      | 17.1  | 16.3  | 20,945    | 20,945    | 建設技術研究所          | 7.6   | 4.1   | 6,789     | 6,789     |                |      |      |         |         |
| ベクトル           | 7.6   | 7.5   | 6,967     | 6,967     | スペース             | —     | 3.9   | 4,894     | 4,894     |                |      |      |         |         |
| ウチヤマホールディングス   | —     | 3     | 1,443     | 1,443     | 長大               | —     | 2.2   | 2,228     | 2,228     |                |      |      |         |         |
| チャムケアコーポレーション  | —     | 1.9   | 3,781     | 3,781     | 燦ホールディングス        | —     | 1.3   | 2,844     | 2,844     |                |      |      |         |         |
| ライクキッズネクスト     | —     | 1.4   | 1,276     | 1,276     | スバル興業            | 1.2   | 0.4   | 2,760     | 2,760     |                |      |      |         |         |
| キャリアリンク        | —     | 2.2   | 1,302     | 1,302     | 東京テアトル           | 7     | 2.4   | 3,352     | 3,352     |                |      |      |         |         |
| I B J          | —     | 4     | 4,416     | 4,416     | タナベ経営            | —     | 1.2   | 1,534     | 1,534     |                |      |      |         |         |
| アサンテ           | 4.7   | 2.4   | 4,848     | 4,848     | ナガワ              | —     | 1.7   | 9,622     | 9,622     |                |      |      |         |         |

| 銘柄      | 株数       | 金額       | 当期末         |             |
|---------|----------|----------|-------------|-------------|
|         |          |          | 株数          | 金額          |
| 合計      | 70,601.2 | 73,677.7 | 144,383.908 | 144,383.908 |
| 銘柄数<比率> | 1,498銘柄  | 2,131銘柄  | <99.7%>     | <99.7%>     |

(注1) 銘柄欄の( )内は国内株式の評価総額に対する各業種の比率。  
(注2) 合計欄の< >内は、純資産総額に対する評価額の比率。  
(注3) 評価額の単位未満は切捨て。

**(2) 先物取引の銘柄別期末残高 (評価額)**

| 銘柄別 | 当     |   | 期 |   | 末 |   |
|-----|-------|---|---|---|---|---|
|     | 買     | 建 | 額 | 売 | 建 | 額 |
| 国内  | 287   | — | — | — | — | — |
| 内   | TOPIX | — | — | — | — | — |

(注) 単位未満は切捨て。

## ■有価証券の貸付及び借入の状況

| 項 目 | 当 期 末                       |               |
|-----|-----------------------------|---------------|
|     | 貸 付                         | 借 入           |
| 株式  | 株<br>8,318,400<br>(240,600) | 株<br>—<br>(—) |

- (注1) ( )内は、利害関係人等に貸付もしくは借入をしているもの。  
(注2) 当ファンドに係る当作成期中の利害関係人のうち、大和証券へ240,600株を貸付けています。

## ■投資信託財産の構成

2019年9月19日現在

| 項 目          | 当 期 末             |           |
|--------------|-------------------|-----------|
|              | 評 価 額             | 比 率       |
| 株式           | 千円<br>144,383,908 | %<br>85.3 |
| コール・ローン等、その他 | 24,819,662        | 14.7      |
| 投資信託財産総額     | 169,203,571       | 100.0     |

(注) 評価額の単位未満は切捨て。

## ■資産、負債、元本および基準価額の状況

2019年9月19日現在

| 項 目               | 当 期 末            |
|-------------------|------------------|
| (A) 資産            | 169,662,900,164円 |
| コール・ローン等          | 19,763,867,043   |
| 株式 (評価額)          | 144,383,908,290  |
| 未収入金              | 4,981,771,637    |
| 未収配当金             | 61,109,873       |
| 未収利息              | 1,004,073        |
| その他未収収益           | 11,859,248       |
| 差入委託証拠金           | 459,380,000      |
| (B) 負債            | 24,798,875,465   |
| 未払解約金             | 5,440,424,660    |
| 差入委託証拠代用有価証券      | 460,980,000      |
| 受入担保金             | 18,897,468,081   |
| その他未払費用           | 2,724            |
| (C) 純資産総額 (A - B) | 144,864,024,699  |
| 元本                | 139,218,477,453  |
| 次期繰越損益金           | 5,645,547,246    |
| (D) 受益権総口数        | 139,218,477,453口 |
| 1万口当り基準価額 (C / D) | 10,406円          |

\* 期首における元本額は133,322,724,900円、当作成期間中における追加設定元本額は24,456,356,141円、同解約元本額は18,560,603,588円です。

\* 当期末における当マザーファンドを投資対象とする投資信託の元本額は、トピックス・インデックスファンド3,959,780,929円、ダイワ・トピックス・インデックスファンドV A7,634,005,000円、適格機関投資家専用・ダイワ・トピックスインデックスファンドV A2 8,941,003円、ダイワ国内重視バランスファンド30 V A (一般投資家私募) 60,746,661円、ダイワ国内重視バランスファンド50 V A (一般投資家私募) 916,911,182円、ダイワ国際分散バランスファンド30 V A (一般投資家私募) 49,098,482円、ダイワ国際分散バランスファンド50 V A (一般投資家私募) 1,278,942,805円、日本株式インデックスファンド (FOFs用) (適格機関投資家専用) 33,474,382円、D-1's T O P I Xインデックス40,297,426円、為替ヘッジ付米国国債 プラス日本株式ファンド19,815,592円、D Cダイワ・ターゲットイヤー2050 3,680,722円、iFree T O P I Xインデックス

1,240,728,743円、iFree 8資産バランス1,946,320,135円、iFree 年金バランス56,248,083円、D Cダイワ日本株式インデックス65,758,738,387円、ダイワ・ライフ・バランス30 2,935,287,098円、ダイワ・ライフ・バランス50 3,322,359,411円、ダイワ・ライフ・バランス70 3,053,282,137円、年金ダイワ日本株式インデックス4,860,270,912円、D Cダイワ・ターゲットイヤー2020 14,875,081円、D Cダイワ・ターゲットイヤー2030 54,571,393円、D Cダイワ・ターゲットイヤー2040 21,059,608円、ダイワつみたてインデックス日本株式194,448,237円、ダイワつみたてインデックスバランス30 198,705円、ダイワつみたてインデックスバランス50 300,351円、ダイワつみたてインデックスバランス70 479,367円、ダイワ世界バランスファンド40 V A167,628,084円、ダイワ世界バランスファンド60 V A171,981,504円、ダイワ・バランスファンド35 V A9,347,930,150円、ダイワ・ワールド・バランスファンド75 V A3,092,274円、ダイワ・バランスファンド25 V A (適格機関投資家専用) 827,002,497円、ダイワ国内バランスファンド25 V A (適格機関投資家専用) 127,742,510円、ダイワ国内バランスファンド30 V A (適格機関投資家専用) 222,487,484円、ダイワ・ノーロード T O P I Xファンド160,214,687円、ダイワファンドラップ T O P I Xインデックス9,622,016,197円、ダイワ T O P I Xインデックス (ダイワ S M A専用) 2,723,875,577円、ダイワファンドラップオンライン T O P I Xインデックス2,564,805,669円、ダイワ・インデックスセレクト T O P I X1,429,476,274円、ダイワライフスタイル25 195,425,595円、ダイワライフスタイル50 683,313,759円、ダイワライフスタイル75 559,222,873円、D C・ダイワ・トピックス・インデックス (確定拠出年金専用ファンド) 12,947,400,487円です。  
\* 当期末の計算口数当りの純資産額は10,406円です。

## ■損益の状況

当期 自 2018年9月20日 至 2019年9月19日

| 項 目                       | 当 期              |
|---------------------------|------------------|
| (A) 配当等収益                 | 3,377,304,256円   |
| 受取配当金                     | 3,168,480,765    |
| 受取利息                      | 19,728,015       |
| その他収益金                    | 202,408,919      |
| 支払利息                      | △ 13,313,443     |
| (B) 有価証券売買損益              | △ 13,681,248,964 |
| 売買益                       | 5,990,482,970    |
| 売買損                       | △ 19,671,731,934 |
| (C) 先物取引等損益               | △ 212,010,360    |
| 取引益                       | 260,684,580      |
| 取引損                       | △ 472,694,940    |
| (D) その他費用                 | △ 1,058,828      |
| (E) 当期損益金 (A + B + C + D) | △ 10,517,013,896 |
| (F) 前期繰越損益金               | 16,444,933,577   |
| (G) 解約差損益金                | △ 554,817,754    |
| (H) 追加信託差損益金              | 272,445,319      |
| (I) 合計 (E + F + G + H)    | 5,645,547,246    |
| 次期繰越損益金 (I)               | 5,645,547,246    |

(注1) 解約差損益金とは、一部解約時の解約価額と元本との差額をいい、元本を下回る場合は利益として、上回る場合は損失として処理されます。

(注2) 追加信託差損益金とは、追加信託金と元本との差額をいい、元本を下回る場合は損失として、上回る場合は利益として処理されます。