

# ダイワ・インドネシア・ルピア債オープン (毎月分配型)

## 運用報告書(全体版)

第163期(決算日 2024年5月17日)

第164期(決算日 2024年6月17日)

第165期(決算日 2024年7月17日)

第166期(決算日 2024年8月19日)

第167期(決算日 2024年9月17日)

第168期(決算日 2024年10月17日)

(作成対象期間 2024年4月18日～2024年10月17日)

### ★当ファンドの仕組みは次の通りです。

商品分類	追加型投信／海外／債券		
信託期間	2010年10月18日～2028年10月17日		
運用方針	信託財産の着実な成長と安定した収益の確保をめざして運用を行ないます。		
主要投資対象	ベビーファンド	ダイワ・インドネシア・ルピア債マザーファンドの受益証券	
	ダイワ・インドネシア・ルピア債マザーファンド	インドネシア・ルピア建債券	
組入制限	ベビーファンドのマザーファンド組入上限比率	無制限	
	マザーファンドの株式組入上限比率	純資産総額の10%以下	
分配方針	分配対象額は、経費控除後の配当等収益と売買益(評価益を含みます。)等とし、原則として、継続的な分配を行なうことを目標に分配金額を決定します。ただし、分配対象額が少額の場合には、分配を行なわないことがあります。		

### 受益者のみなさまへ

毎々、格別のご愛顧にあずかり厚くお礼申し上げます。

当ファンドは、インドネシア・ルピア建債券に投資し、信託財産の着実な成長と安定した収益の確保をめざしております。当成熟期につきましてもそれに沿った運用を行ないました。ここに、運用状況をご報告申し上げます。

今後とも一層のお引立てを賜りますよう、お願い申し上げます。

## 大和アセットマネジメント

Daiwa Asset Management

大和アセットマネジメント株式会社  
東京都千代田区丸の内一丁目9番1号  
お問い合わせ先(コールセンター)  
TEL 0120-106212  
(営業日の9:00～17:00)  
<https://www.daiwa-am.co.jp/>

最近30期の運用実績

決算期	基準価額			JPMorgan GBI-EM インドネシア（円換算）		公社債 組入比率	純資産 総額
	（分配落）	税込み 分配金	期中 騰落率	（参考指数）	期中 騰落率		
	円	円	%		%	%	百万円
139期末(2022年5月17日)	6,937	40	△ 3.5	22,442	△ 3.8	95.5	685
140期末(2022年6月17日)	7,123	40	3.3	23,418	4.4	94.5	702
141期末(2022年7月19日)	7,290	40	2.9	24,102	2.9	92.7	705
142期末(2022年8月17日)	7,264	40	0.2	24,163	0.3	92.9	676
143期末(2022年9月20日)	7,572	40	4.8	25,399	5.1	91.4	684
144期末(2022年10月17日)	7,578	40	0.6	25,472	0.3	92.5	675
145期末(2022年11月17日)	7,062	40	△ 6.3	24,016	△ 5.7	93.6	627
146期末(2022年12月19日)	6,994	40	△ 0.4	24,072	0.2	93.7	605
147期末(2023年1月17日)	6,956	40	0.0	23,891	△ 0.8	93.4	598
148期末(2023年2月17日)	7,175	40	3.7	24,826	3.9	93.1	614
149期末(2023年3月17日)	6,948	40	△ 2.6	24,253	△ 2.3	93.1	596
150期末(2023年4月17日)	7,392	40	7.0	26,003	7.2	94.9	636
151期末(2023年5月17日)	7,517	40	2.2	26,752	2.9	95.0	638
152期末(2023年6月19日)	7,772	40	3.9	27,720	3.6	93.9	669
153期末(2023年7月18日)	7,601	40	△ 1.7	27,263	△ 1.6	93.0	661
154期末(2023年8月17日)	7,768	40	2.7	28,017	2.8	94.0	686
155期末(2023年9月19日)	7,685	40	△ 0.6	27,782	△ 0.8	93.3	674
156期末(2023年10月17日)	7,562	40	△ 1.1	27,390	△ 1.4	95.0	663
157期末(2023年11月17日)	7,681	40	2.1	28,287	3.3	95.0	673
158期末(2023年12月18日)	7,330	40	△ 4.0	27,173	△ 3.9	95.7	635
159期末(2024年1月17日)	7,578	40	3.9	28,255	4.0	94.4	656
160期末(2024年2月19日)	7,640	40	1.3	28,702	1.6	94.1	652
161期末(2024年3月18日)	7,612	40	0.2	28,800	0.3	94.7	646
162期末(2024年4月17日)	7,533	40	△ 0.5	28,649	△ 0.5	94.7	639
163期末(2024年5月17日)	7,684	40	2.5	29,474	2.9	93.9	648
164期末(2024年6月17日)	7,470	40	△ 2.3	28,720	△ 2.6	93.6	629
165期末(2024年7月17日)	7,638	40	2.8	29,622	3.1	95.6	629
166期末(2024年8月19日)	7,451	40	△ 1.9	29,276	△ 1.2	94.1	611
167期末(2024年9月17日)	7,255	40	△ 2.1	28,635	△ 2.2	95.4	582
168期末(2024年10月17日)	7,592	40	5.2	30,303	5.8	95.0	608

(注1) 基準価額の騰落率は分配金込み。

(注2) JPMorgan GBI-EM インドネシア（円換算）は、JPMorgan GBI-EM インドネシア（インドネシア・ルピアベース）をもとに円換算し、当ファンド設定日を10,000として大和アセットマネジメントが計算したものです。JPMorgan GBI-EM インドネシア（インドネシア・ルピアベース）は、信頼性が高いとみなす情報に基づき作成していますが、J.P. Morganはその完全性・正確性を保証するものではありません。本指数は許諾を受けて使用しています。J.P. Morganからの書面による事前承認なしに本指数を複製・使用・頒布することは認められていません。Copyright 2016, J.P. Morgan Chase & Co. All rights reserved.

(注3) 海外の指数は、基準価額への反映を考慮して、現地前営業日の終値を採用しています。

(注4) 指数値は、指数提供会社により過去に遡って修正される場合があります。上記の指数は直近で知り得るデータを使用しております。

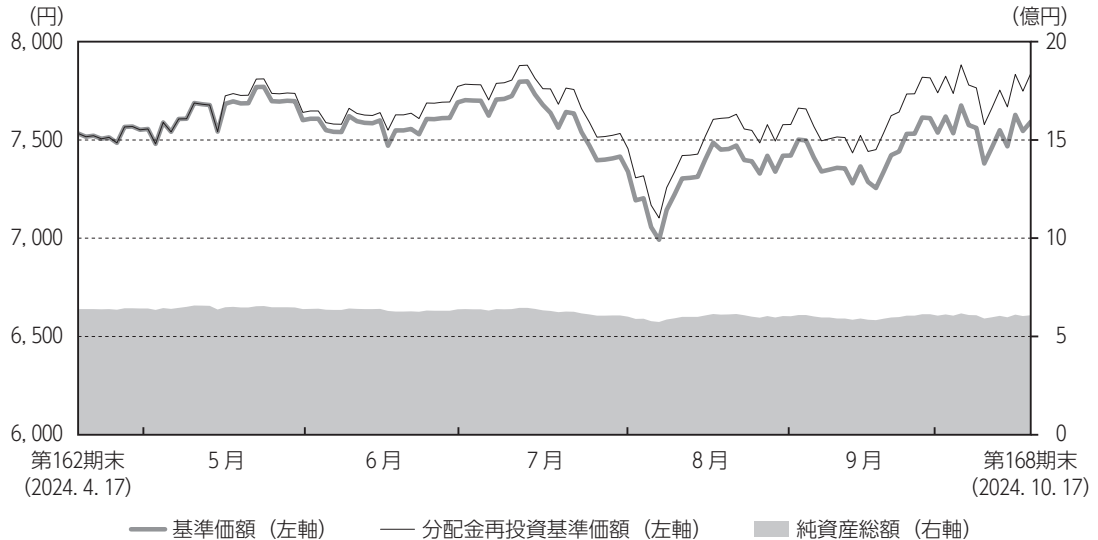
(注5) 公社債組入比率は、マザーファンドの組入比率を当ファンドベースに換算したものを含みます。

(注6) 公社債組入比率は新株予約権付社債券（転換社債券）および債券先物を除きます。



## 運用経過

### 基準価額等の推移について



(注) 分配金再投資基準価額は、当作成期首の基準価額をもとに指数化したものです。

\* 分配金再投資基準価額は、分配金（税込み）を分配時に再投資したものとみなして計算したもので、ファンド運用の実質的なパフォーマンスを示すものです。

\* 分配金を再投資するかどうかについては、お客さまがご利用のコースにより異なります（分配金を自動的に再投資するコースがないファンドもあります）。また、ファンドの購入価額により課税条件も異なります。したがって、お客さまの損益の状況を示すものではありません。

### 基準価額・騰落率

第163期首：7,533円

第168期末：7,592円（既払分配金240円）

騰落率：4.0%（分配金再投資ベース）

### 基準価額の主な変動要因

インドネシア・ルピア建ての債券に投資した結果、債券からの利息収入や金利の低下（債券価格は上昇）に加え、インドネシア・ルピアが対円で上昇（円安）したことがプラス要因となり、基準価額は上昇しました。くわしくは「投資環境について」をご参照ください。

ダイワ・インドネシア・ルピア債オープン（毎月分配型）

	年 月 日	基 準 価 額		J Pモルガン G B I - E M インドネシア (円換算)		公 社 債 入 率 組 比
		騰 落 率	騰 落 率	(参考指数)	騰 落 率	
		円	%		%	%
第163期	(期首) 2024年 4月17日	7,533	—	28,649	—	94.7
	4月末	7,552	0.3	28,570	△ 0.3	94.5
	(期末) 2024年 5月17日	7,724	2.5	29,474	2.9	93.9
第164期	(期首) 2024年 5月17日	7,684	—	29,474	—	93.9
	5月末	7,600	△ 1.1	29,135	△ 1.1	94.0
	(期末) 2024年 6月17日	7,510	△ 2.3	28,720	△ 2.6	93.6
第165期	(期首) 2024年 6月17日	7,470	—	28,720	—	93.6
	6月末	7,691	3.0	29,676	3.3	94.9
	(期末) 2024年 7月17日	7,678	2.8	29,622	3.1	95.6
第166期	(期首) 2024年 7月17日	7,638	—	29,622	—	95.6
	7月末	7,338	△ 3.9	28,573	△ 3.5	94.0
	(期末) 2024年 8月19日	7,491	△ 1.9	29,276	△ 1.2	94.1
第167期	(期首) 2024年 8月19日	7,451	—	29,276	—	94.1
	8月末	7,420	△ 0.4	29,152	△ 0.4	94.1
	(期末) 2024年 9月17日	7,295	△ 2.1	28,635	△ 2.2	95.4
第168期	(期首) 2024年 9月17日	7,255	—	28,635	—	95.4
	9月末	7,537	3.9	29,857	4.3	95.2
	(期末) 2024年10月17日	7,632	5.2	30,303	5.8	95.0

(注) 期末基準価額は分配金込み、騰落率は期首比。

## 投資環境について

（2024. 4. 18 ~ 2024. 10. 17）

### ■インドネシア債券市況

インドネシア債券市場の金利は低下しました。

当作成期首より、インドネシア中央銀行が利上げを実施したことから、インドネシア金利は上昇（債券価格は下落）しました。2024年6月からは、インドネシア国内の物価指標が鈍化したことや9月にインドネシア中央銀行による利下げが実施されたことから、インドネシア金利は低下しました。当作成期末にかけては、米国金利が上昇したことなどを受け、インドネシア金利も上昇しました。

### ■為替相場

インドネシア・ルピアは対円で上昇しました。

インドネシア・ルピア対円為替相場は、当作成期首より、インドネシア金利が上昇したことや日銀が緩和的な金融政策を維持したことから、上昇しました。2024年7月からは、日銀が利上げを実施したことから、ルピアは対円で下落（円高）しました。9月から当作成期末にかけては、米国の利下げ開始で市場の投資家心理が改善したことを受けて、ルピアは対円で上昇しました。

## 前作成期末における「今後の運用方針」

### ■当ファンド

「ダイワ・インドネシア・ルピア債マザーファンド」の受益証券を通じて、インドネシア・ルピア建債券に投資し、信託財産の着実な成長と安定した収益の確保をめざします。

### ■ダイワ・インドネシア・ルピア債マザーファンド

インドネシアの政府および政府関係機関ならびに国際機関等が発行する債券に投資します。金利水準や物価の動向、経済情勢や市場環境等を勘案し、ポートフォリオを構築します。金利リスク、種別構成を柔軟に調整しつつ、投資妙味の高いインドネシア・ルピア建債券をポートフォリオに組み入れます。

## ポートフォリオについて

(2024. 4. 18 ~ 2024. 10. 17)

### 当ファンド

「ダイワ・インドネシア・ルピア債マザーファンド」の受益証券を通じて、インドネシア・ルピア建債券に投資し、信託財産の着実な成長と安定した収益の確保をめざしました。

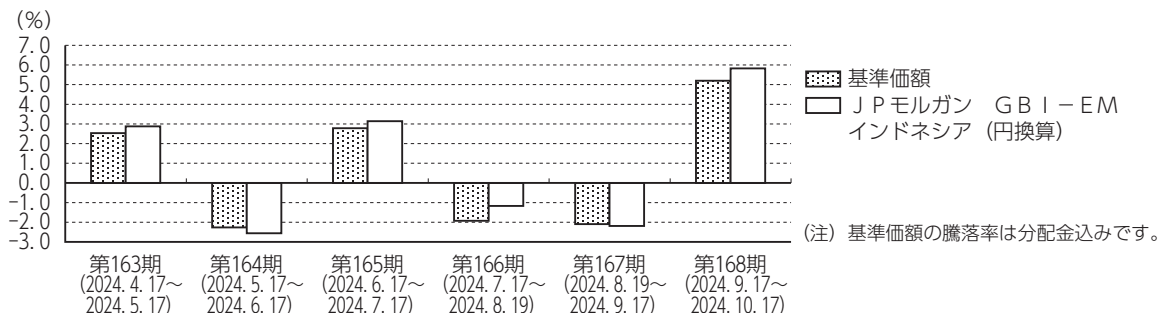
### ダイワ・インドネシア・ルピア債マザーファンド

インドネシア・ルピア建債券に投資し、信託財産の着実な成長と安定した収益の確保をめざしました。債券ポートフォリオは、インドネシア国債および国際機関債で運用しました。

## ベンチマークとの差異について

当ファンドは運用の評価または目標基準となるベンチマークを設けておりません。

以下のグラフは、当ファンドの基準価額と参考指数との騰落率の対比です。参考指数はインドネシア債券市場の動向を表す代表的な指数として掲載しております。



## 分配金について

当作成期の1万口当り分配金（税込み）は下記「分配原資の内訳（1万口当り）」の「当期分配金（税込み）」欄をご参照ください。

収益分配金の決定根拠は下記「収益分配金の計算過程（1万口当り）」をご参照ください。

なお、留保益につきましては、運用方針に基づき運用させていただきます。

### 分配原資の内訳（1万口当り）

項 目	第163期	第164期	第165期	第166期	第167期	第168期
	2024年 4月18日 ～2024年 5月17日	2024年 5月18日 ～2024年 6月17日	2024年 6月18日 ～2024年 7月17日	2024年 7月18日 ～2024年 8月19日	2024年 8月20日 ～2024年 9月17日	2024年 9月18日 ～2024年10月17日
<b>当期分配金（税込み）（円）</b>	<b>40</b>	<b>40</b>	<b>40</b>	<b>40</b>	<b>40</b>	<b>40</b>
対基準価額比率（％）	0.52	0.53	0.52	0.53	0.55	0.52
当期の収益（円）	35	28	36	30	25	34
当期の収益以外（円）	4	11	3	9	14	5
翌期繰越分配対象額（円）	770	759	756	746	732	727

（注1）「当期の収益」は「経費控除後の配当等収益」および「経費控除後の有価証券売買等損益」から分配に充当した金額です。また、「当期の収益以外」は「収益調整金」および「分配準備積立金」から分配に充当した金額です。

（注2）円未満は切捨てており、当期の収益と当期の収益以外の合計が当期分配金（税込み）に合致しない場合があります。

（注3）当期分配金の対基準価額比率は当期分配金（税込み）の期末基準価額（分配金込み）に対する比率で、ファンドの収益率とは異なります。

（注4）投資信託の計上、「翌期繰越分配対象額」は当該決算期末時点の基準価額を上回る場合がありますが、実際には基準価額を超える額の分配金をお支払いすることはありません。

### 収益分配金の計算過程（1万口当り）

項 目	第163期	第164期	第165期	第166期	第167期	第168期
(a) 経費控除後の配当等収益	✓ 35.93円	✓ 28.77円	✓ 36.70円	✓ 30.31円	✓ 25.70円	✓ 34.79円
(b) 経費控除後の有価証券売買等損益	0.00	0.00	0.00	0.00	0.00	0.00
(c) 収益調整金	✓ 774.53	✓ 770.55	✓ 759.35	✓ 756.13	✓ 746.47	✓ 732.21
(d) 分配準備積立金	0.00	0.00	0.00	0.00	0.00	0.00
(e) 当期分配対象額 (a+b+c+d)	810.46	799.32	796.06	786.44	772.17	767.00
(f) 分配金	40.00	40.00	40.00	40.00	40.00	40.00
(g) 翌期繰越分配対象額 (e-f)	770.46	759.32	756.06	746.44	732.17	727.00

（注）✓を付した該当項目から分配金を計上しています。



## 今後の運用方針

### ■当ファンド

「ダイワ・インドネシア・ルピア債マザーファンド」の受益証券を通じて、インドネシア・ルピア建債券に投資し、信託財産の着実な成長と安定した収益の確保をめざします。

### ■ダイワ・インドネシア・ルピア債マザーファンド

インドネシアの政府および政府関係機関ならびに国際機関等が発行する債券に投資します。金利水準や物価の動向、経済情勢や市場環境等を勘案し、ポートフォリオを構築します。金利リスク、種別構成を柔軟に調整しつつ、投資妙味の高いインドネシア・ルピア建債券をポートフォリオに組み入れます。



## 1万口当りの費用の明細

項 目	第163期～第168期 (2024. 4. 18～2024. 10. 17)		項 目 の 概 要
	金 額	比 率	
信 託 報 酬	55円	0.738%	信託報酬＝当作成期中の平均基準価額×信託報酬率 当作成期中の平均基準価額は7,522円です。
（投 信 会 社）	(25)	(0.330)	投信会社分は、ファンドの運用と調査、受託会社への運用指図、基準価額の計算、法定書面等の作成等の対価
（販 売 会 社）	(29)	(0.386)	販売会社分は、運用報告書等各種書類の送付、口座内での各ファンドの管理、購入後の情報提供等の対価
（受 託 会 社）	(2)	(0.022)	受託会社分は、運用財産の管理、投信会社からの指図の実行の対価
売 買 委 託 手 数 料	—	—	売買委託手数料＝当作成期中の売買委託手数料／当作成期中の平均受益権口数 売買委託手数料は、有価証券等の売買の際、売買仲介人に支払う手数料
有 価 証 券 取 引 税	—	—	有価証券取引税＝当作成期中の有価証券取引税／当作成期中の平均受益権口数 有価証券取引税は、有価証券の取引の都度発生する取引に関する税金
そ の 他 費 用	6	0.085	その他費用＝当作成期中のその他費用／当作成期中の平均受益権口数
（保 管 費 用）	(2)	(0.026)	保管費用は、海外における保管銀行等に支払う有価証券等の保管および資金の送金・資産の移転等に要する費用
（監 査 費 用）	(0)	(0.004)	監査費用は、監査法人等に支払うファンドの監査に係る費用
（そ の 他）	(4)	(0.055)	インドネシア国債キャピタルゲイン課税、信託事務の処理等に関するその他の費用
合 計	62	0.822	

(注1) 当作成期中の費用（消費税のかかるものは消費税を含む）は追加、解約によって受益権口数に変動があるため、項目の概要の簡便法により算出した結果です。

(注2) 各金額は項目ごとに円未満を四捨五入してあります。

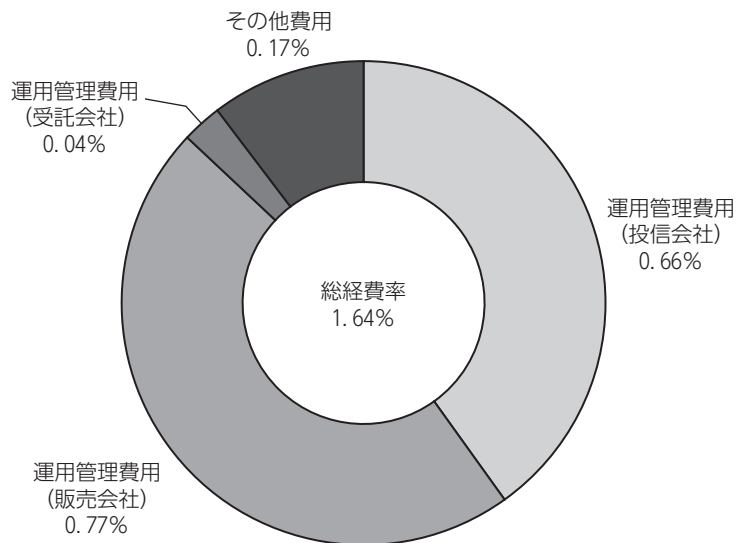
(注3) 各比率は1万口当りのそれぞれの費用金額を当作成期中の平均基準価額で除して100を乗じたもので、小数点第3位未満を四捨五入してあります。

(注4) 組み入れているマザーファンドがある場合、売買委託手数料、有価証券取引税およびその他費用は、当該マザーファンドが支払った金額のうち、このファンドに対応するものを含みます。組み入れている投資信託証券（マザーファンドを除く。）がある場合、各項目の費用は、当該投資信託証券が支払った費用を含みません。なお、当該投資信託証券の直近の計算期末時点における「1万口当りの費用の明細」が取得できるものについては「組入上位ファンドの概要」に表示することとしております。

## 参考情報

### ■ 総経費率

当作成期中の運用・管理にかかった費用の総額を、期中の平均受益権口数に期中の平均基準価額（1口当り）を乗じた数で除した総経費率（年率）は1.64%です。



(注1) 1万口当りの費用明細において用いた簡便法により算出したものです。

(注2) 各費用は、原則として、募集手数料、売買委託手数料および有価証券取引税を含みません。

(注3) 各比率は、年率換算した値です。

## ダイワ・インドネシア・ルピア債オープン（毎月分配型）

### ■売買および取引の状況

#### 親投資信託受益証券の設定・解約状況

(2024年4月18日から2024年10月17日まで)

決算期	第163期～第168期			
	設定		解約	
	□数	金額	□数	金額
	千口	千円	千口	千円
ダイワ・インドネシア・ルピア債マザーファンド	4,394	11,444	27,422	71,930

(注) 単位未満は切捨て。

### ■利害関係人との取引状況等

当作成期中における利害関係人との取引はありません。

### ■組入資産明細表

#### 親投資信託残高

種類	第162期末		
	□数	□数	評価額
	千口	千口	千円
ダイワ・インドネシア・ルピア債マザーファンド	246,922	223,894	605,253

(注) 単位未満は切捨て。

### ■資産、負債、元本および基準価額の状況

(2024年5月17日)、(2024年6月17日)、(2024年7月17日)、(2024年8月19日)、(2024年9月17日)、(2024年10月17日)現在

項目	第163期末	第164期末	第165期末	第166期末	第167期末	第168期末
<b>(A) 資産</b>	<b>661,428,701円</b>	<b>634,741,221円</b>	<b>636,831,269円</b>	<b>615,542,492円</b>	<b>586,938,447円</b>	<b>611,967,126円</b>
コール・ローン等	7,256,163	8,114,590	7,069,914	6,833,537	6,641,670	6,713,660
ダイワ・インドネシア・ルピア債マザーファンド(評価額)	645,768,179	626,626,631	626,771,664	608,708,955	580,015,370	605,253,466
未収入金	8,404,359	—	2,989,691	—	281,407	—
<b>(B) 負債</b>	<b>12,460,761</b>	<b>5,172,144</b>	<b>7,002,301</b>	<b>4,106,462</b>	<b>4,157,775</b>	<b>3,960,289</b>
未払収益分配金	3,378,333	3,371,005	3,298,289	3,282,551	3,213,183	3,203,363
未払解約金	8,299,448	986,050	2,921,158	—	221,821	—
未払信託報酬	778,637	806,250	769,724	806,284	701,235	731,310
その他未払費用	4,343	8,839	13,130	17,627	21,536	25,616
<b>(C) 純資産総額(A-B)</b>	<b>648,967,940</b>	<b>629,569,077</b>	<b>629,828,968</b>	<b>611,436,030</b>	<b>582,780,672</b>	<b>608,006,837</b>
元本	844,583,418	842,751,361	824,572,465	820,637,969	803,295,968	800,840,952
次期繰越損益金	△ 195,615,478	△ 213,182,284	△ 194,743,497	△ 209,201,939	△ 220,515,296	△ 192,834,115
<b>(D) 受益権総口数</b>	<b>844,583,418□</b>	<b>842,751,361□</b>	<b>824,572,465□</b>	<b>820,637,969□</b>	<b>803,295,968□</b>	<b>800,840,952□</b>
1万口当り基準価額(C/D)	7,684円	7,470円	7,638円	7,451円	7,255円	7,592円

\* 当作成期首における元本額は849,091,460円、当作成期間(第163期～第168期)中における追加設定元本額は20,407,691円、同解約元本額は68,658,199円です。

\* 第168期末の計算口数当りの純資産額は7,592円です。

\* 第168期末の純資産総額が元本額を下回っており、その差額は192,834,115円です。

### ■投資信託財産の構成

2024年10月17日現在

項目	第168期末	
	評価額	比率
	千円	%
ダイワ・インドネシア・ルピア債マザーファンド	605,253	98.9
コール・ローン等、その他	6,713	1.1
投資信託財産総額	611,967	100.0

(注1) 評価額の単位未満は切捨て。

(注2) 外貨建資産は、期末の時価を対顧客直物電信売買相場の仲値をもとに投資信託協会が定める計算方法により算出されるレートで邦貨換算したものです。なお、10月17日における邦貨換算レートは、1アメリカ・ドル=149.64円、100インドネシア・ルピア=0.97円です。

(注3) ダイワ・インドネシア・ルピア債マザーファンドにおいて、第168期末における外貨建純資産(674,177千円)の投資信託財産総額(681,928千円)に対する比率は、98.9%です。

## ダイワ・インドネシア・ルピア債オープン（毎月分配型）

### ■損益の状況

第163期 自 2024年 4月18日 至 2024年 5月17日    第165期 自 2024年 6月18日 至 2024年 7月17日    第167期 自 2024年 8月20日 至 2024年 9月17日  
 第164期 自 2024年 5月18日 至 2024年 6月17日    第166期 自 2024年 7月18日 至 2024年 8月19日    第168期 自 2024年 9月18日 至 2024年10月17日

項 目	第163期	第164期	第165期	第166期	第167期	第168期
(A) 配当等収益	229円	264円	233円	496円	637円	624円
受取利息	229	264	233	496	637	624
(B) 有価証券売買損益	16,871,680	△ 13,795,826	17,908,618	△ 11,202,368	△ 11,814,982	30,926,797
売買益	17,030,505	18,594	18,059,123	49,783	134,915	31,071,565
売買損	△ 158,825	△ 13,814,420	△ 150,505	△ 11,252,151	△ 11,949,897	△ 144,768
(C) 信託報酬等	△ 782,980	△ 810,746	△ 774,015	△ 810,781	△ 705,144	△ 735,390
(D) 当期繰越損益金 (A + B + C)	16,088,929	△ 14,606,308	17,134,836	△ 12,012,653	△ 12,519,489	30,192,031
(E) 前期繰越損益金	△ 54,610,841	△ 41,264,062	△ 56,934,886	△ 42,466,404	△ 55,667,253	△ 69,851,352
(F) 追加信託差損益金	△ 153,715,233	△ 153,940,909	△ 151,645,158	△ 151,440,331	△ 149,115,371	△ 149,971,431
(配当等相当額)	( 65,415,634)	( 64,938,804)	( 62,614,406)	( 62,051,504)	( 59,963,854)	( 58,638,750)
(売買損益相当額)	(△ 219,130,867)	(△ 218,879,713)	(△ 214,259,564)	(△ 213,491,835)	(△ 209,079,225)	(△ 208,610,181)
(G) 合計 (D + E + F)	△ 192,237,145	△ 209,811,279	△ 191,445,208	△ 205,919,388	△ 217,302,113	△ 189,630,752
(H) 収益分配金	△ 3,378,333	△ 3,371,005	△ 3,298,289	△ 3,282,551	△ 3,213,183	△ 3,203,363
次期繰越損益金 (G + H)	△ 195,615,478	△ 213,182,284	△ 194,743,497	△ 209,201,939	△ 220,515,296	△ 192,834,115
追加信託差損益金	△ 154,058,895	△ 154,887,189	△ 151,916,653	△ 152,235,472	△ 150,263,975	△ 150,388,666
(配当等相当額)	( 65,071,972)	( 63,992,524)	( 62,342,911)	( 61,256,363)	( 58,815,250)	( 58,221,515)
(売買損益相当額)	(△ 219,130,867)	(△ 218,879,713)	(△ 214,259,564)	(△ 213,491,835)	(△ 209,079,225)	(△ 208,610,181)
繰越損益金	△ 41,556,583	△ 58,295,095	△ 42,826,844	△ 56,966,467	△ 70,251,321	△ 42,445,449

(注1) 信託報酬等には信託報酬に対する消費税等相当額を含めて表示しております。

(注2) 追加信託差損益金とは、追加信託金と元本との差額をいい、元本を下回る場合は損失として、上回る場合は利益として処理されます。

(注3) 収益分配金の計算過程は下記「収益分配金の計算過程（総額）」をご参照ください。

### ■収益分配金の計算過程（総額）

項 目	第163期	第164期	第165期	第166期	第167期	第168期
(a) 経費控除後の配当等収益	3,034,671円	2,424,725円	3,026,794円	2,487,410円	2,064,579円	2,786,128円
(b) 経費控除後の有価証券売買等損益	0	0	0	0	0	0
(c) 収益調整金	65,415,634	64,938,804	62,614,406	62,051,504	59,963,854	58,638,750
(d) 分配準備積立金	0	0	0	0	0	0
(e) 当期分配対象額 (a + b + c + d)	68,450,305	67,363,529	65,641,200	64,538,914	62,028,433	61,424,878
(f) 分配金	3,378,333	3,371,005	3,298,289	3,282,551	3,213,183	3,203,363
(g) 翌期繰越分配対象額 (e - f)	65,071,972	63,992,524	62,342,911	61,256,363	58,815,250	58,221,515
(h) 受益権総口数	844,583,418□	842,751,361□	824,572,465□	820,637,969□	803,295,968□	800,840,952□

収 益 分 配 金 の お 知 ら せ						
1万口当り分配金(税込み)	第163期	第164期	第165期	第166期	第167期	第168期
	40円	40円	40円	40円	40円	40円

●〈分配金再投資コース〉をご利用の方の税引き分配金は、決算日現在の基準価額に基づいて自動的に再投資いたしました。

- ・分配金には、課税扱いとなる「普通分配金」と、非課税扱いとなる「元本払戻金（特別分配金）」があります。
- ・分配落ち後の基準価額が個別元本と同額または個別元本を上回る場合には、分配金の全額が普通分配金となります。
- ・分配落ち後の基準価額が個別元本を下回る場合には、下回る部分の額が元本払戻金（特別分配金）、残りの額が普通分配金です。
- ・元本払戻金（特別分配金）が発生した場合は、分配金発生時における個々の受益者の個別元本から当該元本払戻金（特別分配金）を控除した額が、その後の個々の受益者の個別元本となります。

# ダイワ・インドネシア・ルピア債マザーファンド

## 運用報告書 第14期 (決算日 2024年10月17日)

(作成対象期間 2023年10月18日～2024年10月17日)

ダイワ・インドネシア・ルピア債マザーファンドの運用状況をご報告申し上げます。

### ★当ファンドの仕組みは次の通りです。

運用方針	信託財産の着実な成長と安定した収益の確保をめざして運用を行いません。
主要投資対象	インドネシア・ルピア建債券
株式組入制限	純資産総額の10%以下

## 大和アセットマネジメント

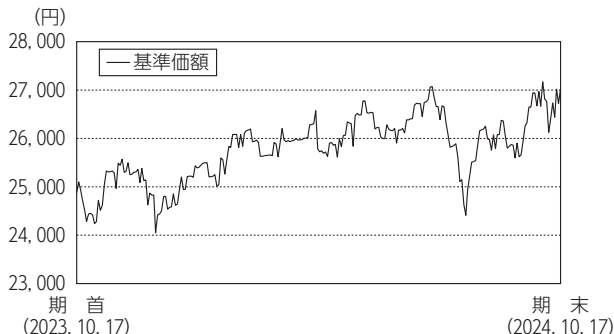
Daiwa Asset Management

大和アセットマネジメント株式会社  
東京都千代田区丸の内一丁目9番1号

<https://www.daiwa-am.co.jp/>

■ 当作成期中の基準価額と市況等の推移

《運用経過》



年 月 日	基準 価 額		JPMorgan GBI-EM インドネシア (円換算)		公 社 債 組 入 比 率
	円	%	(参考指数)	%	
(期首) 2023年10月17日	24,887	—	27,390	—	95.5
10月末	24,277	△ 2.5	26,759	△ 2.3	95.2
11月末	25,308	1.7	28,207	3.0	95.4
12月末	24,642	△ 1.0	27,379	△ 0.0	96.1
2024年1月末	25,251	1.5	28,054	2.4	95.9
2月末	25,930	4.2	28,826	5.2	94.8
3月末	25,951	4.3	28,854	5.3	95.0
4月末	25,859	3.9	28,570	4.3	95.0
5月末	26,195	5.3	29,135	6.4	94.4
6月末	26,684	7.2	29,676	8.3	95.3
7月末	25,619	2.9	28,573	4.3	94.4
8月末	26,082	4.8	29,152	6.4	94.5
9月末	26,673	7.2	29,857	9.0	95.6
(期末) 2024年10月17日	27,033	8.6	30,303	10.6	95.4

(注1) 騰落率は期首比。

(注2) JPMorgan GBI-EM インドネシア (円換算) は、JPMorgan GBI-EM インドネシア (インドネシア・ルピアベース) をもとに円換算し、当ファンド設定日を10,000として大和アセットマネジメントが計算したものです。JPMorgan GBI-EM インドネシア (インドネシア・ルピアベース) は、信頼性が高いとみなす情報に基づき作成していますが、J.P. Morgan はその完全性・正確性を保証するものではありません。本指数は許諾を受けて使用しています。J.P. Morgan からの書面による事前承認なしに本指数を複製・使用・頒布することは認められていません。Copyright 2016, J.P. Morgan Chase & Co. All rights reserved.

(注3) 海外の指数は、基準価額への反映を考慮して、現地前営業日の終値を採用しています。

(注4) 指数値は、指数提供会社により過去に遡って修正される場合があります。上記の指数は最近で知り得るデータを使用しております。

(注5) 公社債組入率は新株予約権付社債券 (転換社債券) および債券先物を除きます。

◆ 基準価額等の推移について

【基準価額・騰落率】

期首：24,887円 期末：27,033円 騰落率：8.6%

【基準価額の主な変動要因】

インドネシア・ルピア建ての債券に投資した結果、債券からの利息収入や金利の低下 (債券価格は上昇) に加え、インドネシア・ルピアが対円で上昇 (円安) したことがプラス要因となり、基準価額は上昇しました。くわしくは「投資環境について」をご参照ください。

◆ 投資環境について

○ インドネシア債券市場

インドネシア債券市場の金利は低下しました。

当作成期首より、米国金利が低下したことなどを受け、インドネシア金利は低下しました。2024年4月に入ると、インドネシア中央銀行が利上げを実施したことから、インドネシア金利は上昇 (債券価格は下落) しました。6月からは、インドネシア国内の物価指標が鈍化したことや9月にインドネシア中央銀行による利下げが実施されたことから、インドネシア金利は低下しました。当作成期末にかけては、米国金利が上昇したことなどを受け、インドネシア金利も上昇しました。

○ 為替相場

インドネシア・ルピアは対円で上昇しました。

インドネシア・ルピア対円為替相場は、当作成期首より、日銀がマイナス金利を早期に解除するとの期待が高まったことから、下落 (円高) しました。2024年に入ると、日米金利差の拡大により円安が進行したことなどから、ルピアは対円で上昇しました。7月からは、日銀が利上げを実施したことから、ルピアは対円で下落しました。9月から当作成期末にかけては、米国の利下げ開始で市場の投資家心理が改善したことを受け、ルピアは対円で上昇しました。

◆ 前作成期末における「今後の運用方針」

インドネシアの政府および政府関係機関ならびに国際機関等が発行する債券に投資します。金利水準や物価の動向、経済情勢や市場環境等を勘案し、ポートフォリオを構築します。金利リスク、種別構成を柔軟に調整しつつ、投資味味の高いインドネシア・ルピア建債券をポートフォリオに組み入れます。

◆ ポートフォリオについて

インドネシア・ルピア建債券に投資し、信託財産の着実な成長と安定した収益の確保をめざしました。債券ポートフォリオは、インドネシア国債および国際機関債で運用しました。

◆ ベンチマークとの差異について

当ファンドは運用の評価または目標基準となるベンチマークを設けておりません。

当作成期の当ファンドの基準価額と参考指数の騰落率は、「当作成期中の基準価額と市況等の推移」をご参照ください。参考指数はインドネシア債券市場の動向を表す代表的な指数として掲載しております。

《今後の運用方針》

インドネシアの政府および政府関係機関ならびに国際機関等が発行する債券に投資します。金利水準や物価の動向、経済情勢や市場環境等を勘案し、ポートフォリオを構築します。金利リスク、種別構成を柔軟に調整しつつ、投資味味の高いインドネシア・ルピア建債券をポートフォリオに組み入れます。

## ダイワ・インドネシア・ルピア債マザーファンド

### ■1万口当りの費用の明細

項 目	当 期
売買委託手数料	—円
有価証券取引税	—
その他費用 (保管費用)	38 ( 15)
(その他)	( 23)
合 計	38

(注1) 費用の項目および算出法については前掲しております項目の概要をご参照ください。

(注2) 項目ごとに円未満を四捨五入しております。

### ■売買および取引の状況

#### 公 社 債

(2023年10月18日から2024年10月17日まで)

外 国	インドネシア	国債証券	買付額	売付額
			千インドネシア・ルピア	千インドネシア・ルピア
			—	4,231,563
		特殊債券	13,897,830	16,303,801
			( — )	( — )

(注1) 金額は受渡し代金（経過利子分は含まれておりません）。

(注2) ( )内は償還による減少分で、上段の数字には含まれておりません。

(注3) 単位未満は切捨て。

### ■主要な売買銘柄

#### 公 社 債

(2023年10月18日から2024年10月17日まで)

買 付		当 期	期 付	
銘 柄	金 額	銘 柄	金 額	
	千円		千円	
INTL. BK. RECON&DEVELOPMENT (国際機関) 4.75% 2027/1/21	74,309	EUROPEAN BK RECONSTRUCTION & DEVELOPMENT (国際機関) 5.2% 2024/5/28	97,468	
EUROPEAN BK RECONSTRUCTION & DEVELOPMENT (国際機関) 4.25% 2028/2/7	57,380	INTL. BK. RECON&DEVELOPMENT (国際機関) 7.25% 2024/3/15	57,182	
		Indonesia Treasury Bond (インドネシア) 8.375% 2034/3/15	40,146	

(注1) 金額は受渡し代金（経過利子分は含まれておりません）。

(注2) 単位未満は切捨て。

### ■組入資産明細表

#### (1)外国 (外貨建) 公社債 (通貨別)

作 成 期	当 期				末			
	額 面 金 額	評 価 額		組入比率	うちBB格以下組入率	残存期間別組入比率		
		外 貨 建 金 額	邦貨換算金額			5年以上	2年以上	2年未満
インドネシア	千インドネシア・ルピア 61,700,000	千インドネシア・ルピア 67,099,785	千円 650,867	% 95.4	% —	% 67.3	% 20.1	% 8.0

(注1) 邦貨換算金額は、期末の時価を対顧客直物電信売買相場の仲値をもとに投資信託協会が定める計算方法により算出されるレートで邦貨換算したものです。

(注2) 組入比率は、純資産総額に対する評価額の割合。

(注3) 額面金額、評価額の単位未満は切捨て。

(注4) 評価額および格付情報については金融商品取引業者、価格情報会社等よりデータを入手しています。



(2)外国 (外貨建) 公社債 (銘柄別)

区 分	銘 柄	種 類	年 利 率	当 期		末		償還年月日
				額 面 金 額	評 価 額			
					外 貨 建 金 額	邦 貨 換 算 金 額		
インドネシア	Indonesia Treasury Bond	国債証券	9.5000	千インドネシア・ルピア 7,800,000	千インドネシア・ルピア 9,749,922	千円 94,574	2041/05/15	
	Indonesia Treasury Bond	国債証券	8.3750	30,500,000	34,005,060	329,849	2034/03/15	
	Indonesia Treasury Bond	国債証券	8.7500	3,000,000	3,591,060	34,833	2044/02/15	
	INTL. BK. RECON&DEVELOPMENT	特殊債券	4.7500	8,000,000	7,766,480	75,334	2027/01/21	
	EUROPEAN BK RECONSTRUCTION & DEVELOPMENT	特殊債券	4.6000	3,000,000	2,948,100	28,596	2025/12/09	
	EUROPEAN BK RECONSTRUCTION & DEVELOPMENT	特殊債券	6.1700	2,700,000	2,697,948	26,170	2025/03/10	
	EUROPEAN BK RECONSTRUCTION & DEVELOPMENT	特殊債券	4.2500	6,700,000	6,341,215	61,509	2028/02/07	
	合 計	銘柄数 金 額	7銘柄		61,700,000	67,099,785	650,867	

(注1) 邦貨換算金額は、期末の時価を対顧客直物電信売買相場の仲値をもとに投資信託協会が定める計算方法により算出されるレートで邦貨換算したものです。  
 (注2) 額面金額、評価額の単位未満は切捨て。

■投資信託財産の構成

2024年10月17日現在

項 目	当 期 末	
	評 価 額	比 率
	千円	%
公社債	650,867	95.4
コール・ローン等、その他	31,060	4.6
投資信託財産総額	681,928	100.0

(注1) 評価額の単位未満は切捨て。  
 (注2) 外貨建資産は、期末の時価を対顧客直物電信売買相場の仲値をもとに投資信託協会が定める計算方法により算出されるレートで邦貨換算したものです。なお、10月17日における邦貨換算レートは、1アメリカ・ドル=149.64円、100インドネシア・ルピア=0.97円です。  
 (注3) 当期末における外貨建純資産(674,177千円)の投資信託財産総額(681,928千円)に対する比率は、98.9%です。

■資産、負債、元本および基準価額の状況

2024年10月17日現在

項 目	当 期 末
(A) 資産	681,928,475円
コール・ローン等	19,198,779
公社債(評価額)	650,867,914
未収利息	10,653,257
前払費用	1,208,525
(B) 負債	25,474
未払解約金	25,474
(C) 純資産総額(A-B)	681,903,001
元本	252,246,181
次期繰越損益金	429,656,820
(D) 受益権総口数	252,246,181口
1万口当り基準価額(C/D)	27,033円

\* 期首における元本額は293,772,834円、当作成期間中における追加設定元本額は8,715,992円、同解約元本額は50,242,645円です。  
 \* 当期末における当マザーファンドを投資対象とする投資信託の元本額：  
     ダイワ・インドネシア・ルピア債オープン(毎月分配型) 223,894,302円  
     ダイワ・インドネシア・ルピア債オープン(年1回決算型) 28,351,879円  
 \* 当期末の計算口数当りの純資産額は27,033円です。

# ダイワ・インドネシア・ルピア債マザーファンド

## ■損益の状況

当期 自 2023年10月18日 至 2024年10月17日

項 目	当 期
(A) 配当等収益	43,347,436円
受取利息	43,347,504
支払利息	△ 68
(B) 有価証券売買損益	16,010,561
売買益	22,501,006
売買損	△ 6,490,445
(C) その他費用	△ 1,034,923
(D) 当期損益金 (A + B + C)	58,323,074
(E) 前期繰越損益金	437,331,470
(F) 解約差損益金	△ 79,736,166
(G) 追加信託差損益金	13,738,442
(H) 合計 (D + E + F + G)	429,656,820
次期繰越損益金 (H)	429,656,820

(注1) 解約差損益金とは、一部解約時の解約価額と元本との差額をいい、元本を下回る場合は利益として、上回る場合は損失として処理されます。

(注2) 追加信託差損益金とは、追加信託金と元本との差額をいい、元本を下回る場合は損失として、上回る場合は利益として処理されます。