

追加型投信 / 海外 / 株式 / インデックス型

信託期間 : 2024年3月21日 から 2024年3月17日 まで

基準日 : 2025年3月31日

決算日 : 毎月19日 (休業日の場合翌営業日)

回次コード : 4656

※過去の実績を示したものであり、将来の成果を示唆・保証するものではありません。

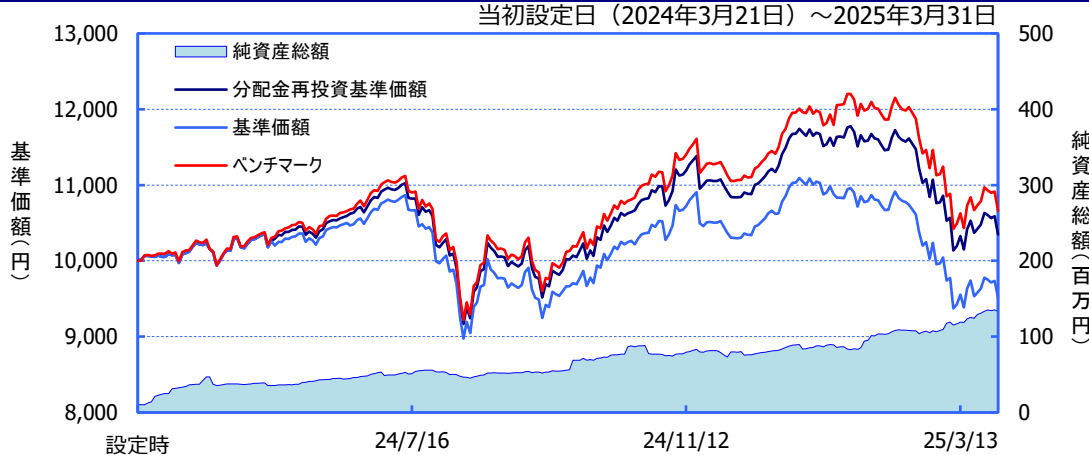
《基準価額・純資産の推移》

2025年3月31日現在

基準価額	9,514 円
純資産総額	133百万円

期間別騰落率

期間	ファンド	ベンチマーク
1カ月間	-4.6 %	-5.0 %
3カ月間	-11.5 %	-10.9 %
6カ月間	+3.2 %	+4.9 %
1年間	+2.9 %	+5.6 %
3年間	-----	-----
5年間	-----	-----
年初来	-11.5 %	-10.9 %
設定来	+3.5 %	+6.6 %



※「分配金再投資基準価額」は、分配金(税引前)を分配時にファンドへ再投資したものとみなして計算しています。
 ※基準価額の計算において、実質的な運用管理費用(信託報酬)は控除しています(後述のファンドの費用をご覧ください)。
 ※「期間別騰落率」の各計算期間は、基準日から過去に遡った期間とし、当該ファンドの「分配金再投資基準価額」を用いた騰落率を表しています。
 ※当ファンドはCBOE NASDAQ-100 BuyWrite V2指数(円ベース)をベンチマークとしておりますが、同指数を上回る運用成果を保証するものではありません。
 ※CBOE NASDAQ-100 BuyWrite V2指数(円ベース)は、Nasdaq, Inc.が算出する CBOE NASDAQ-100 BuyWrite V2指数(米ドルベース)をもとに大和アセットマネジメントが計算したものです。
 ※グラフ上のベンチマークは、グラフの起点時の分配金再投資基準価額に基づき指数化しています。
 ※実際のファンドでは、課税条件によって投資者ごとの騰落率は異なります。また、換金時の費用・税金等は考慮していません。

《分配の推移》

(1万口当たり、税引前)

決算期(年/月)	分配金
第1期 (24/04)	0円
第2期 (24/05)	90円
第3期 (24/06)	60円
第4期 (24/07)	70円
第5期 (24/08)	75円
第6期 (24/09)	75円
第7期 (24/10)	65円
第8期 (24/11)	85円
第9期 (24/12)	65円
第10期 (25/01)	160円
第11期 (25/02)	70円
第12期 (25/03)	55円

設定来 : 870円

※分配金は、収益分配方針に基づいて委託会社が決定します。あらかじめ一定の額の分配をお約束するものではありません。分配金が支払われない場合もあります。

《主要な資産の状況》

※比率は、純資産総額に対するものです。

資産別構成

資産	銘柄数	比率
外国投資信託	1	96.5%
コール・ローン、その他		3.5%
合計	1	100.0%

組入ETF

合計96.5%		
ファンド名	国・地域名	比率
GLOBAL X NASDAQ COVERED CALL ETF	アメリカ	96.5%
---	---	---
---	---	---
---	---	---
---	---	---
---	---	---
---	---	---
---	---	---
---	---	---
---	---	---

■当資料は、ファンドの状況や関連する情報等をお知らせするために大和アセットマネジメントにより作成されたものです。当ファンドは、値動きのある有価証券等に投資しますので、基準価額は大きく変動します。したがって投資元本が保証されているものではありません。当ファンドの取得をご希望の場合には投資信託説明書(交付目論見書)を販売会社よりお渡しいたしますので、必ず内容をご確認の上ご自身でご判断ください。後述の当資料のお取り扱いにおけるご注意をよくお読みください。

設定・運用:

大和アセットマネジメント

Daiwa Asset Management

商号等

大和アセットマネジメント株式会社

加入協会

金融商品取引業者 関東財務局長(金商)第352号
 一般社団法人投資信託協会
 一般社団法人日本投資顧問業協会
 一般社団法人第二種金融商品取引業協会

組入銘柄

No.	銘柄名	比率
1	APPLE INC	9.5%
2	NVIDIA CORP	8.0%
3	MICROSOFT CORP	7.7%
4	AMAZON.COM INC	5.8%
5	BROADCOM INC	4.0%
6	META PLATFORMS INC	3.8%
7	COSTCO WHOLESALE CORP	3.0%
8	TESLA INC	2.8%
9	NETFLIX INC	2.7%
10	ALPHABET INC-CL A	2.6%
11	ALPHABET INC-CL C	2.5%
12	T-MOBILE US INC	2.0%
13	CISCO SYSTEMS INC	1.6%
14	LINDE PLC	1.4%
15	PEPSICO INC	1.4%
16	INTUITIVE SURGICAL INC	1.3%
17	ADOBE INC	1.2%
18	PALANTIR TECHN-A	1.2%
19	TEXAS INSTRUMENTS INC	1.1%
20	QUALCOMM INC	1.1%
21	INTUIT INC	1.1%
22	AMGEN INC	1.1%
23	BOOKING HOLDINGS INC	1.1%
24	ADVANCED MICRO DEVICES	1.0%
25	GILEAD SCIENCES INC	0.9%
26	HONEYWELL INTL	0.9%
27	COMCAST CORP-CLASS A	0.9%
28	STARBUCKS CORP	0.8%
29	APPLIED MATERIALS INC	0.8%
30	AUTOMATIC DATA PROCESSING	0.8%
31	PALO ALTO NETWORKS INC	0.8%
32	VERTEX PHARM	0.8%
33	ANALOG DEVICES INC	0.7%
34	MERCADOLIBRE INC	0.7%
35	MICRON TECHNOLOGY INC	0.7%
36	INTEL CORP	0.7%
37	LAM RESEARCH CORP	0.6%
38	APPLOVIN CORP-CLASS A	0.6%
39	KLA CORP	0.6%
40	CROWDSTRIKE HO-A	0.6%
41	MONDELEZ INTER-A	0.6%
42	CINTAS CORP	0.5%
43	FORTINET INC	0.5%
44	O'REILLY AUTOMOTIVE INC	0.5%
45	MARVELL TECHNOLOGY INC	0.5%
46	CONSTELLATION ENERGY	0.5%
47	MARRIOTT INTL-A	0.5%
48	DOORDASH INC - A	0.5%
49	REGENERON PHARMACEUTICALS	0.5%
50	PDD HOLDINGS INC	0.5%
51	PAYPAL HOLDINGS INC	0.5%
52	SYNOPSIS INC	0.5%
53	CADENCE DESIGN SYS INC	0.4%
54	ASML HOLDING-NY	0.4%
55	ROPER TECHNOLOGIES INC	0.4%
56	CSX CORP	0.4%
57	AIRBNB INC-CLASS A	0.4%
58	AUTODESK INC	0.4%
59	MICROSTRATEGY INC-CL A	0.4%
60	AMERICAN ELECTRIC POWER	0.4%
61	PACCAR INC	0.4%
62	WORKDAY INC-CLASS A	0.4%
63	NXP SEMICONDUCTORS NV	0.4%

✓組入ETF（Global X NASDAQ 100 Covered Call ETF）の特徴

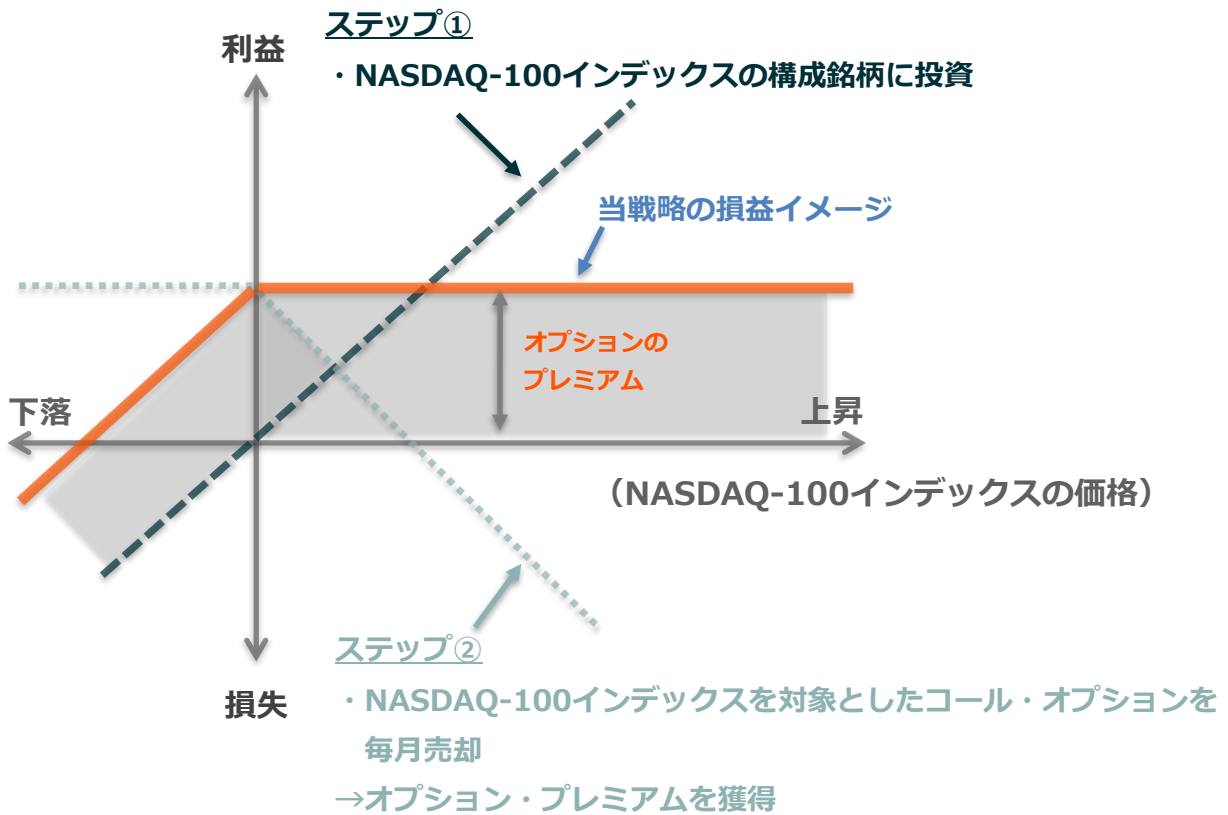
1. NASDAQ-100インデックスを対象にするカバード・コール戦略を構築

- ・NASDAQ-100インデックス構成銘柄を保有しつつ、同指数のコール・オプションを売却する戦略です。

2. 市場が不安定な時期や方向感に乏しい時期に効果を発揮する傾向

- ・市場のボラティリティが上昇する時期にはコール・オプションの売却により得られるオプション・プレミアムが上昇する傾向にあり、カバード・コール戦略は市場の大勢が強気か弱気の一辺倒な時期よりも、不確実性の高い環境下で大きな効果を発揮する傾向にあります。

✓NASDAQ-100インデックスを対象としたカバード・コール戦略のコンセプト



※ 上記はイメージであり、実際の株価、配当金、オプション・プレミアムとは異なります。また、投資成果を示唆または保証するものではありません。

※ 上記はファンドが保有する株式の評価額の100%程度にかかるコール・オプションを売却した場合の1つの権利行使期間における損益を表したものであり、当ファンド全体の損益を表したものではありません。

※ 上記は株式の配当金の支払いおよびオプション・プレミアムの獲得があったことを前提として損益を表したものです。

《ファンドの目的・特色》

ファンドの目的

・CBOE NASDAQ-100 BuyWrite V2 指数（円ベース）の動きに連動した投資成果をめざします。

ファンドの特色

・投資成果を CBOE NASDAQ-100 BuyWrite V2 指数（円ベース）の動きに連動させることをめざして、Global X が運用する Global X NASDAQ 100 Covered Call ETF に投資します。

● 指数の著作権等について

当ファンドは、Nasdaq, Inc. またはその関連会社（以下、Nasdaq, Inc. およびその関連会社を「株式会社」と総称します。）によって、支援、推奨、販売または販売促進されるものではありません。株式会社は、ファンドの合法性もしくは適合性について、または当ファンドに関する記述および開示の正確性もしくは妥当性について認定するものではありません。株式会社は、当ファンドの保有者または公衆一般のいかなる者に対しても、一般的な証券投資または特に当ファンドへの投資についての妥当性や、CBOE NASDAQ-100 BuyWrite V2 Index の一般的な株式市場への追従可能性について、明示的か黙示的かを問わず、何らの表明もしくは保証も行ないません。株式会社と大和アセットマネジメント株式会社との関係は、Nasdaq®、CBOE NASDAQ-100 BuyWrite V2 Index™ および BXNTTM の登録商標ならびに株式会社の一定の商号について使用を許諾すること、ならびに、大和アセットマネジメント株式会社または当ファンドとは無関係に、ナスダックが決定、構築および算出を行なう CBOE NASDAQ-100 BuyWrite V2 Index の使用を許諾することに限られます。ナスダックは、CBOE NASDAQ-100 BuyWrite V2 Index の決定、構築および計算に関し、大和アセットマネジメント株式会社または当ファンドの保有者の要望を考慮する義務を負いません。株式会社は、当ファンドの発行に関してその時期、価格もしくはその数量の決定について、または当ファンドを換金する際の算式の決定もしくは計算についての責任を負っておらず、また関与をしていません。株式会社は、当ファンドの管理、マーケティング、取引に関連して一切の責任を負いません。株式会社は、CBOE NASDAQ-100 BuyWrite V2 Index とそれに含まれるデータの正確性および中断されない算出を保証しません。株式会社は、CBOE NASDAQ-100 BuyWrite V2 Index またはそれに含まれるデータの利用により、大和アセットマネジメント株式会社、当ファンドの保有者またはその他いかなる者もしくは組織に生じた結果についても、明示的か黙示的かを問わず、何らの保証も行ないません。株式会社は、明示的か黙示的かを問わず、何らの保証も行わず、かつ CBOE NASDAQ-100 BuyWrite V2 Index® またはそれに含まれるデータの利用に関する、特定の目的または利用のための市場商品性または適合性については、いかなる保証についても明示的に否認します。上記に限らず、いかなる場合においても、株式会社は、いかなる逸失利益または特別、付随的、懲罰的、間接的もしくは派生的損害や損失について、たとえもし当該損害等の可能性につき通知されていたとしても、何らの責任も負いません。

《投資リスク》

● 当ファンドは、値動きのある有価証券等に投資しますので、基準価額は変動します。したがって、**投資元本が保証されているものではなく、これを割込むことがあります。信託財産に生じた利益および損失は、すべて投資者に帰属します。投資信託は預貯金とは異なります。**基準価額の主な変動要因は、以下のとおりです。

株価の変動 (価格変動リスク・信用リスク)	株価は、政治・経済情勢、発行企業の業績、市場の需給等を反映して変動します。発行企業が経営不安、倒産等に陥った場合には、投資資金が回収できなくなることもあります。組入銘柄の株価が下落した場合には、基準価額が下落する要因となり、投資元本を割込むことがあります。
カバードコール戦略の利用に伴うリスク	● オプションプレミアムの水準は、オプション売却時の株価指数水準、権利行使価格、株価指数変動率（ボラティリティ）、満期日までの期間、金利水準、配当金額、需給等により決定されるため、変動します。 ● 株価指数水準や株価指数変動率の変動等によりコール・オプションの評価値が変動し、損失を被る場合があります。 ● 投資対象ファンドのカバードコール戦略では、株価が上昇した場合の値上がり益を享受できないため、株式のみに投資した場合に対して投資成果が劣後する可能性があります。戦略再構築を重ねた場合、株価が下落しその後当初の水準程度まで回復しても、株価の上昇は基準価額に反映されません。
為替変動リスク	外貨建資産については、資産自体の価格変動のほか、当該外貨の円に対する為替レートの変動の影響を受けます。組入外貨建資産について、当該外貨の為替レートが円高方向に進んだ場合には、基準価額が下落する要因となり、投資元本を割込むことがあります。
カントリー・リスク	投資対象国・地域において、政治・経済情勢の変化等により市場に混乱が生じた場合、または取引に対して新たな規制が設けられた場合には、基準価額が予想外に下落したり、方針に沿った運用が困難となる場合があります。

その他	解約資金を手当てするため組入証券を売却する際、市場規模や市場動向によっては市場実勢を押下げ、当初期待される価格で売却できないこともあります。この場合、基準価額が下落する要因となります。
-----	--

※基準価額の変動要因は、上記に限定されるものではありません。

[ETFの集中投資に関する留意点]

当ファンドは特定のETFへ集中的に投資するため、当該ETFが受ける価格変動リスクや運営上のリスク（償還や上場廃止等）の影響を受けます。

その他の留意点

- 当ファンドのお取引に関しては、金融商品取引法第37条の6の規定（いわゆるクーリング・オフ）の適用はありません。
- 当ファンドは、大量の解約が発生し短期間で解約資金を手当てする必要が生じた場合や主たる取引市場において市場環境が急変した場合等に、一時的に組入資産の流動性が低下し、市場実勢から期待できる価格で取引できないリスク、取引量が限られてしまうリスクがあります。これにより、基準価額にマイナスの影響を及ぼす可能性や、換金の申込みの受け付けが中止となる可能性、換金代金のお支払いが遅延する可能性があります。

《ファンドの費用》

投資者が直接的に負担する費用			
	料率等	費用の内容	
購入時手数料	販売会社が別に定める率 ※徴収している販売会社はありません。	—	
信託財産留保額	ありません。	—	
投資者が信託財産で間接的に負担する費用			
	料率等	費用の内容	
運用管理費用（信託報酬）	年率0.0825% (税抜0.075%)	運用管理費用の総額は、日々の信託財産の純資産総額に対して左記の率を乗じて得た額とします。運用管理費用は、毎日計上され日々の基準価額に反映されます。	
配分(税抜)(注1)	委託会社	年率0.03%	ファンドの運用と調査、受託会社への運用指図、基準価額の計算、目論見書・運用報告書の作成等の対価です。
	販売会社	年率0.03%	運用報告書等各种書類の送付、口座内でのファンドの管理、購入後の情報提供等の対価です。
	受託会社	年率0.015%	運用財産の管理、委託会社からの指図の実行の対価です。
投資対象とするETF	年率0.60%程度	投資対象ファンドにおける運用管理費用等です。	
実質的に負担する運用管理費用	年率0.6825% (税込)程度		
その他の費用・手数料	(注2)	監査報酬、有価証券売買時の売買委託手数料、先物取引・オプション取引等に要する費用、資産を外国で保管する場合の費用等を信託財産でご負担いただきます。	

(注1)「運用管理費用の配分」には、別途消費税率を乗じた額がかかります。

(注2)「その他の費用・手数料」については、運用状況等により変動するため、事前に料率、上限額等を示すことができません。

※運用管理費用の信託財産からの支払いは、毎計算期末または信託終了時に行なわれます。

※手数料等の合計額については、保有期間等に応じて異なりますので、表示することができません。

購入単位	最低単位を 1 円単位または 1 口単位として販売会社が定める単位
購入価額	購入申込受付日の翌営業日の基準価額 (1 万円当たり)
購入代金	販売会社が定める期日までにお支払い下さい。
換金単位	最低単位を 1 口単位として販売会社が定める単位
換金価額	換金申込受付日の翌営業日の基準価額 (1 万円当たり)
換金代金	原則として換金申込受付日から起算して 5 営業日目からお支払いします。
申込受付中止日	① ナスダック (米国) の休業日 ② ①のほか、一部解約金の支払い等に支障を来すおそれがあるとして委託会社が定める日 (注) 申込受付中止日は、販売会社または委託会社にお問合わせ下さい。
申込締切時間	原則として、午後 3 時 30 分まで (販売会社所定の事務手続きが完了したもの) なお、販売会社によっては異なる場合がありますので、くわしくは販売会社にお問合わせ下さい。
換金制限	信託財産の資金管理を円滑に行なうために大口の換金申込みには制限があります。
購入・換金申込受付 の中止および取消し	金融商品取引所等における取引の停止、外国為替取引の停止その他やむを得ない事情が発生した場合には、購入、換金の申込みの受け付けを中止すること、すでに受け付けた購入、換金の申込みを取消すことがあります。
繰上償還	● Global X NASDAQ 100 Covered Call ETF がすべての金融商品取引所において上場廃止となった場合には、委託会社は、受託会社と合意のうえ、信託契約を解約し、信託を終了 (繰上償還) させます。 ● 次のいずれかの場合には、委託会社は、事前に受益者の意向を確認し、受託会社と合意のうえ、信託契約を解約し、繰上償還できます。 ・受益権の口数が 30 億口を下ることとなった場合 ・信託契約を解約することが受益者のため有利であると認めるとき ・やむを得ない事情が発生したとき
収益分配	年 12 回、収益分配方針に基づいて収益の分配を行いません。 (注) 当ファンドには、「分配金再投資コース」と「分配金支払いコース」があります。なお、お取扱い可能なコースおよびコース名については異なる場合がありますので、販売会社にお問合わせ下さい。
課税関係	課税上は株式投資信託として取扱われます。配当控除、益金不算入制度の適用はありません。 公募株式投資信託は税法上、一定の要件を満たした場合に NISA (少額投資非課税制度) の適用対象となります。 当ファンドは、NISA の対象ではありません。 ※税法が改正された場合等には変更される場合があります。

《収益分配金に関する留意事項》

- ◆ 分配金は、預貯金の利息とは異なり、投資信託の純資産から支払われますので、分配金が支払われると、その金額相当分、基準価額は下がります。

投資信託で分配金が支払われるイメージ

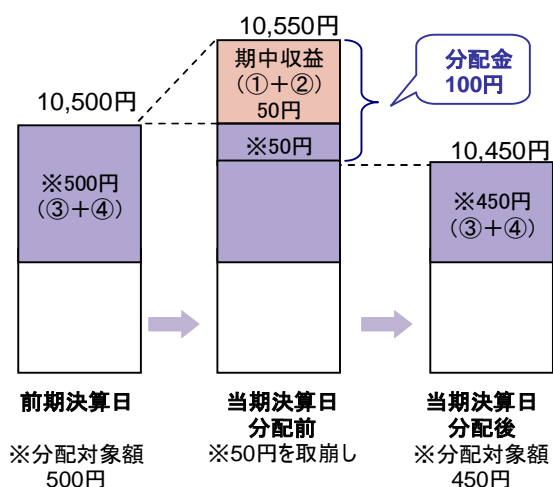
投資信託の純資産

分配金

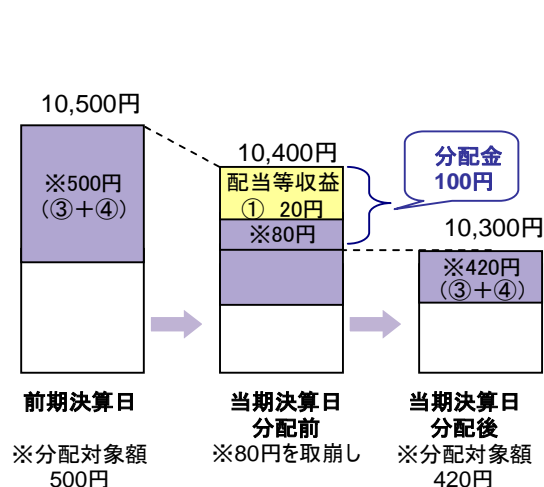
- ◆ 分配金は、計算期間中に発生した収益(経費控除後の配当等収益および評価益を含む売買益)を超えて支払われる場合があります。その場合、当期決算日の基準価額は前期決算日と比べて下落することになります。また、分配金の水準は、必ずしも計算期間におけるファンドの収益率を示すものではありません。

計算期間中に発生した収益を超えて支払われる場合

前期決算日から基準価額が上昇した場合



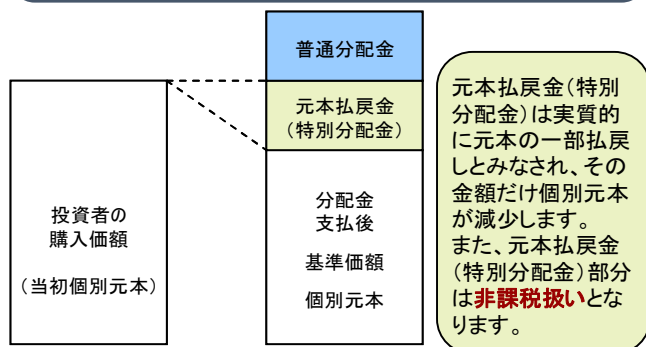
前期決算日から基準価額が下落した場合



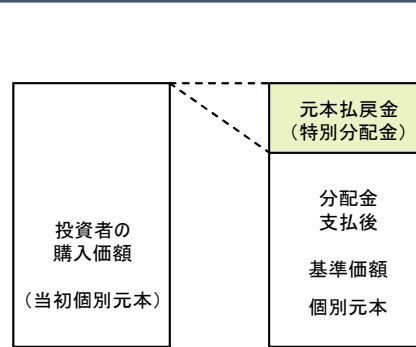
(注) 分配対象額は、①経費控除後の配当等収益および②経費控除後の評価益を含む売買益ならびに③分配準備積立金および④収益調整金です。分配金は、分配方針に基づき、分配対象額から支払われます。

- ◆ 投資者のファンドの購入価額によっては、分配金の一部または全部が、実質的には元本の一部払戻しに相当する場合があります。ファンド購入後の運用状況により、分配金額より基準価額の値上がり小さかった場合も同様です。

分配金の一部が元本の一部払戻しに相当する場合



分配金の全部が元本の一部払戻しに相当する場合



普通分配金 : 個別元本(投資者のファンドの購入価額)を上回る部分からの分配金です。

元本払戻金 : 個別元本を下回る部分からの分配金です。分配後の投資者の個別元本は、元本払戻金(特別分配金)の(特別分配金)額だけ減少します。

※上記はイメージであり、実際の分配金額や基準価額を示唆するものではありませんのでご注意ください。

◀ 当資料のお取り扱いにおけるご注意 ▶

- 当資料は、ファンドの状況や関連する情報等をお知らせするために大和アセットマネジメントにより作成されたものです。
- 当ファンドのお申込みにあたっては、販売会社よりお渡しする「投資信託説明書（交付目論見書）」の内容を必ずご確認くださいのうえ、ご自身でご判断ください。
- 投資信託は、値動きのある有価証券等に投資しますので、基準価額は大きく変動します。したがって、投資者のみなさまの投資元本が保証されているものではありません。信託財産に生じた利益および損失は、すべて投資者に帰属します。投資信託は預貯金とは異なります。
- 投資信託は、預金や保険契約とは異なり、預金保険機構・保険契約者保護機構の保護の対象ではありません。証券会社以外でご購入いただいた投資信託は、投資者保護基金の対象ではありません。
- 当資料は、信頼できると考えられる情報源から作成していますが、その正確性・完全性を保証するものではありません。運用実績などの記載内容は過去の実績であり、将来の成果を示唆・保証するものではありません。また、税金、手数料等を考慮していませんので、投資者のみなさまの実質的な投資成果を示すものではありません。
- 当資料の中で記載されている内容、数値、図表、意見等は資料作成時点のものであり、今後予告なく変更されることがあります。
- 分配金は、収益分配方針に基づいて委託会社が決定します。あらかじめ一定の額の分配をお約束するものではありません。分配金が支払われない場合もあります。

販売会社等についてのお問い合わせ

▶ **大和アセットマネジメント** フリーダイヤル 0120-106212(営業日の9:00~17:00)

当社ホームページ

▶ <https://www.daiwa-am.co.jp/>

一歩先いく NASDAQ-100 毎月カバコ戦略 (QYLD)

販売会社名 (業態別、50音順) (金融商品取引業者名)		登録番号	加入協会			
			日本証券業 協会	一般社団法人 金融先物 取引業協会	一般社団法人 日本投資 顧問業協会	一般社団法人 第二種金融商 品取引業協会
株式会社イオン銀行 (委託金融商品取引業者 マネックス証券株式会社)	登録金融機関	関東財務局長(登金)第633号	○			
株式会社SBI新生銀行 (委託金融商品取引業者 株式会社SBI証券)	登録金融機関	関東財務局長(登金)第10号	○	○		
株式会社SBI新生銀行 (委託金融商品取引業者 マネックス証券株式会社)	登録金融機関	関東財務局長(登金)第10号	○	○		
株式会社SBI証券	金融商品取引業者	関東財務局長(金商)第44号	○	○		○
マネックス証券株式会社	金融商品取引業者	関東財務局長(金商)第165号	○	○	○	○
楽天証券株式会社	金融商品取引業者	関東財務局長(金商)第195号	○	○	○	○

上記の販売会社は今後変更となる場合があります。また、販売会社によって、新規のご購入の取扱いを行っていない場合や、お申込み方法・条件等が異なります。くわしくは、販売会社にお問合わせ下さい。