

# ダイワ米国投資法人債ファンド (部分為替ヘッジあり) 2016-07

&lt;3616&gt;

単位型投信／海外／債券

繰上償還 2020年12月18日償還

## 受益者のみなさまへ

毎々、格別のご愛顧にあずかり厚くお礼申し上げます。

当ファンドは、米国の投資法人債に投資し、信託財産の着実な成長と安定した収益の確保をめざしており、信託期間中につきましてもそれに沿った運用を行ないました。ここに、謹んで運用状況と償還の内容をお知らせいたします。

今後とも一層のお引立てを賜りますよう、お願い申し上げます。

償還時	基準価額	10,582円22銭
	純資産総額	317百万円
償還期	騰落率	1.2%

## 大和アセットマネジメント

Daiwa Asset Management

大和アセットマネジメント株式会社  
東京都千代田区丸の内一丁目9番1号  
<https://www.daiwa-am.co.jp/>

運用報告書に関するお問い合わせ先



コールセンター 受付時間 9:00～17:00 (営業日のみ)  
0120-106212

お客様の口座内容に関するご照会は、  
お申し込みされた販売会社にお問い合わせください。

■当ファンドは、信託約款において「運用報告書(全体版)」に記載すべき事項を電磁的方法によりご提供することを定めており、以下の手順で閲覧、ダウンロードいただけます。「運用報告書(全体版)」は受益者の方からのご請求により交付されます。交付をご請求される方は、販売会社へお問い合わせください。



見やすく読みまちがえにくい  
ユニバーサルデザインフォント  
を採用しています。

◇TKU0361620201218◇

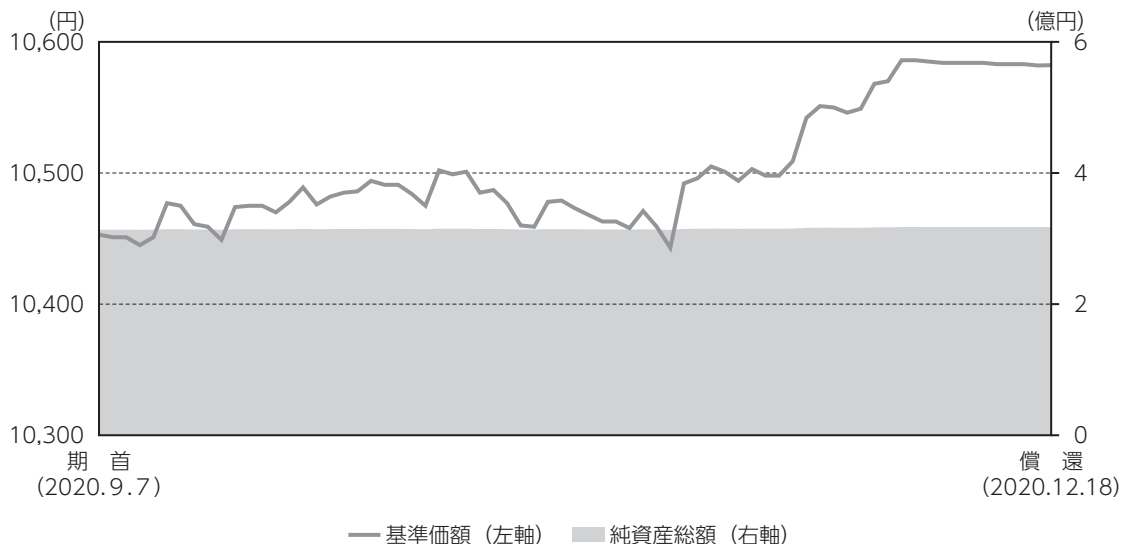
「運用報告書(全体版)」の閲覧・ダウンロード方法

上記のURLにアクセス → ページ下方の「償還済みファンド(運用報告書)」を選択 → リストから当ファンドの「一覧」をクリック → 目的の運用報告書(全体版)を選択



## 運用経過

### 基準価額等の推移について



#### ■ 基準価額・騰落率

期首：10,453円

償還時：10,582円22銭

騰落率：1.2%

#### ■ 基準価額の主な変動要因

当作成期首から安定運用に移行した2020年12月上旬までの期間、米国投資法人債に投資した結果、米国金利の上昇（債券価格は下落）や米ドル円為替相場の円高推移などがあったものの、信用スプレッド（国債に対する上乗せ金利）が縮小したことや利金収入により、基準価額は上昇しました。なお、為替ヘッジにかかるコストは基準価額の下落要因となりました。

## 1万口当りの費用の明細

項 目	当期 (2020.9.8~2020.12.18)		項 目 の 概 要
	金 額	比 率	
信 託 報 酬	15円	0.138%	信託報酬＝当作成期中の平均基準価額×信託報酬率 当作成期中の平均基準価額は10,504円です。
(投 信 会 社)	(8)	(0.077)	投信会社分は、ファンドの運用と調査、受託会社への運用指図、基準価額の計算、法定書面等の作成等の対価
(販 売 会 社)	(6)	(0.054)	販売会社分は、運用報告書等各種書類の送付、口座内での各ファンドの管理、購入後の情報提供等の対価
(受 託 会 社)	(1)	(0.008)	受託会社分は、運用財産の管理、投信会社からの指図の実行の対価
売 買 委 託 手 数 料	—	—	売買委託手数料＝当作成期中の売買委託手数料／当作成期中の平均受益権口数 売買委託手数料は、有価証券等の売買の際、売買仲介人に支払う手数料
有 価 証 券 取 引 税	—	—	有価証券取引税＝当作成期中の有価証券取引税／当作成期中の平均受益権口数 有価証券取引税は、有価証券の取引の都度発生する取引に関する税金
そ の 他 費 用	—	—	その他費用＝当作成期中のその他費用／当作成期中の平均受益権口数
合 計	15	0.138	

(注1) 当作成期中の費用（消費税のかかるものは消費税を含む）は解約によって受益権口数に変動があるため、項目の概要の簡便法により算出した結果です。

(注2) 各金額は項目ごとに円未満を四捨五入してあります。

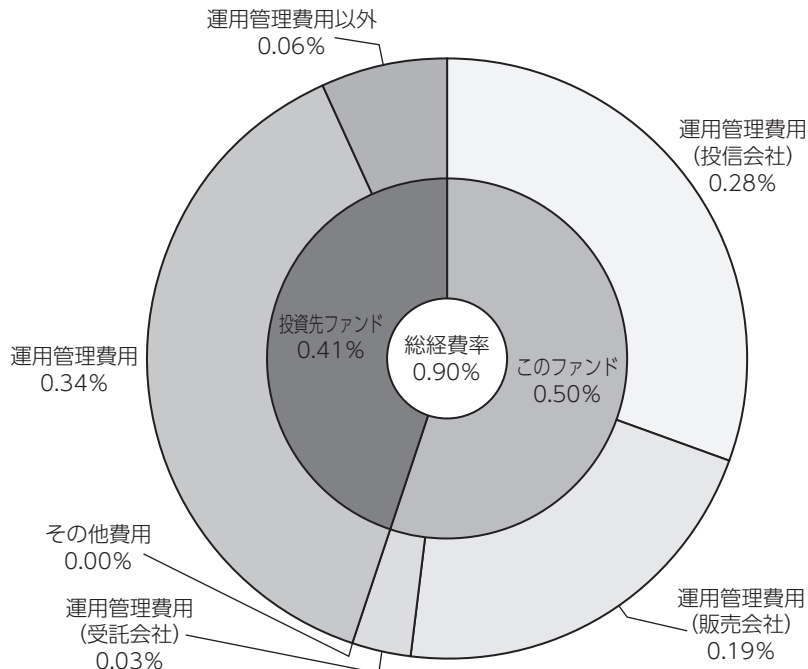
(注3) 各比率は1万口当りのそれぞれの費用金額を当作成期中の平均基準価額で除して100を乗じたもので、小数点第3位未満を四捨五入してあります。

(注4) 組み入れているマザーファンドがある場合、売買委託手数料、有価証券取引税およびその他費用は、当該マザーファンドが支払った金額のうち、このファンドに対応するものを含みます。組み入れている投資信託証券（マザーファンドを除く。）がある場合、各項目の費用は、当該投資信託証券が支払った費用を含みません。なお、当該投資信託証券の直近の計算期末時点における「1万口当りの費用の明細」が取得できるものについては「組入上位ファンドの概要」に表示することとしております。

参考情報

■ 総経費率

当作成期中の運用・管理にかかった費用の総額を、期中の平均受益権口数に期中の平均基準価額（1口当り）を乗じた数で除した総経費率（年率）は0.90%です。



総経費率 (①+②+③)	0.90%
①このファンドの費用の比率	0.50%
②投資先ファンドの運用管理費用の比率	0.34%
③投資先ファンドの運用管理費用以外の比率	0.06%

(注1) ①の費用は、1万口当りの費用明細において用いた簡便法により算出したものです。

(注2) 各費用は、原則として、募集手数料、売買委託手数料および有価証券取引税を含みません。

(注3) 各比率は、年率換算した値です。

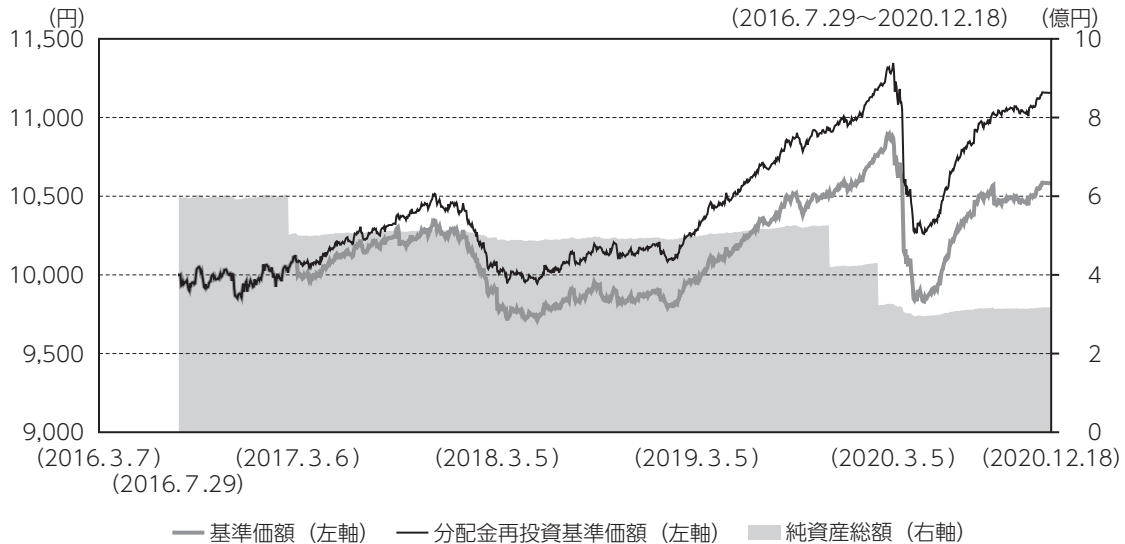
(注4) 投資先ファンドとは、このファンドが組み入れている投資信託証券（マザーファンドを除く。）です。

(注5) ①の費用は、マザーファンドが支払った費用を含み、投資先ファンドが支払った費用を含みません。

(注6) ①の費用と②③の費用は、計上された期間が異なる場合があります。

(注7) 上記の前提条件で算出したものです。このため、これらの値はあくまでも参考であり、実際に発生した費用の比率と異なります。

## 最近5年間の基準価額等の推移について



\* 分配金再投資基準価額は、分配金（税込み）を分配時に再投資したものとみなして計算したもので、ファンド運用の実質的なパフォーマンスを示すものです。

\* 分配金を再投資するかどうかについては、お客さまがご利用のコースにより異なります（分配金を自動的に再投資するコースがないファンドもあります）。また、ファンドの購入価額により課税条件も異なります。したがって、お客さまの損益の状況を示すものではありません。

	2016年7月29日 設定	2017年3月6日 決算日	2018年3月5日 決算日	2019年3月5日 決算日	2020年3月5日 決算日	2020年12月18日 償還時
基準価額 (円)	10,000	10,001	9,786	9,950	10,871	10,582.22
期間分配金合計 (税込み) (円)	—	80	160	95	100	105
分配金再投資基準価額の騰落率 (%)	—	0.8	△0.6	2.7	10.3	△1.7
純資産総額 (百万円)	600	500	489	497	326	317

(注1) 比率は小数点第1位未満を四捨五入してあります。

(注2) 当ファンドは、ファンドの運用方針に対して適切な比較指数がないため、ベンチマークおよび参考指数を記載しておりません。

## 設定以来の投資環境について

(2016.7.29~2020.12.18)

### ■米国投資法人債市況

米国投資法人債市況は上昇しました。

当ファンドの設定時（2016年7月29日）から安定運用に移行した2020年12月上旬までの期間、米国投資法人債市況は、信用スプレッド（国債に対する上乗せ金利）の縮小、米国金利の低下（債券価格は上昇）および利金収入によって上昇しました（米ドルベース）。

米国長期金利は低下しました。当ファンドの設定時から2018年11月上旬にかけて、株価の上昇が続き市場のリスク選好度が強まったことやF R B（米国連邦準備制度理事会）が利上げを継続したことなどから、金利は上昇しました。その後は、利上げ観測の後退およびF R Bが利下げに転じたことから金利は低下しました。2020年3月末にかけては、新型コロナウイルスの感染が世界的に広まり、世界経済への懸念とともに投資家心理の悪化から安全資産である米国国債が買い進まれたことや、F R Bの緊急利下げなどから、金利は急低下しました。その後は一進一退の動きでしたが、11月の米国大統領および連邦議会選挙を控えて、バイデン候補が大統領に当選して民主党が上下院を制した場合の拡張的な財政政策を懸念する動きから、10月は金利が上昇しました。12月上旬にかけては、米国大統領選挙で民主党のバイデン氏が当選確実となった一方、上院は共和党が過半数を獲得する可能性が高い状況となり、大がかりな政策が実現する可能性が低下したことで、金利は小動きとなりました。

米国投資法人債の信用スプレッドは縮小しました。株価の上昇が続いて市場のリスク選好度が強まったことから、2020年2月下旬にかけて縮小しました。その後は、新型コロナウイルスの感染拡大を受けて3月に急激に拡大したものの、12月上旬にかけて再び縮小しました。

### ■為替相場

米ドル円為替相場は、ほぼ横ばいとなりました。

当ファンドの設定時（2016年7月29日）と安定運用に移行した2020年12月上旬を比べると、米ドル円為替相場は、ほぼ横ばいとなりました。2016年12月末にかけては、米国の利上げ観測の強まりやトランプ大統領の経済政策への期待感などから市場のリスク選好度が強まり、米ドル高円安となりました。その後2020年12月上旬にかけては、上下を繰り返しながら米中貿易摩擦への懸念や日米金利差の縮小が意識され、米ドル安円高基調となりました。

## 信託期間中の運用方針

### ■当ファンド

米国投資法人債F（部分為替ヘッジあり）とダイワ・マネースtock・マザーファンドに投資します。通常の状態、米国投資法人債F（部分為替ヘッジあり）への投資割合を高位に維持することを基本とします。

※米国投資法人債F（部分為替ヘッジあり）：A B米国投資法人債ファンド（部分為替ヘッジあり）  
（適格機関投資家専用）

## ■米国投資法人債F（部分為替ヘッジあり）

米国の投資法人債に投資し、信託財産の着実な成長と安定した収益の確保をめざします。また、実質的な円貨比率を70%に近づけることをめざして為替ヘッジを行います。

## ■ダイワ・マネースtock・マザーファンド

流動性や資産の安全性に配慮し、短期の国債やコール・ローン等による運用を行う方針です。

## 信託期間中のポートフォリオについて

(2016.7.29~2020.12.18)

### ■当ファンド

当ファンドは、米国投資法人債F（部分為替ヘッジあり）とダイワ・マネースtock・マザーファンドを投資対象ファンドとするファンド・オブ・ファンズです。信託期間を通じて米国投資法人債F（部分為替ヘッジあり）への投資割合を高位に維持しました。

### ■米国投資法人債F（部分為替ヘッジあり）

利回り水準や流動性、発行体の信用力などを考慮して銘柄選定を行いました。具体的には、発行体の財務内容が安定または改善傾向にある銘柄を中心に組み入れました。セクター別では、ショッピングセンター、オフィス、分散投資、ヘルスケアの比率を高めとしました。

また、実質的な円貨比率を70%に近づけることをめざして為替ヘッジを行いました。

### ■ダイワ・マネースtock・マザーファンド

流動性や資産の安全性に配慮し、短期の国債やコール・ローン等による運用を行いました。

## ベンチマークとの差異について

当ファンドは運用の評価または目標基準となるベンチマークおよび参考指数を設けておりません。

## 分配金について

1万口当り、第1期80円、第2期85円、第3期75円、第4期55円、第5期40円、第6期~第7期各50円、第8期105円の収益分配を行いました。

受益者のみなさまにおかれましては、当ファンドをご愛顧いただき厚く御礼申し上げます。今後とも証券投資信託の運用につきましては、受益者のみなさまのご期待に沿えますよう万全を期して努力する所存でございますので、一層のご愛顧を賜りますようよろしくお願い申し上げます。



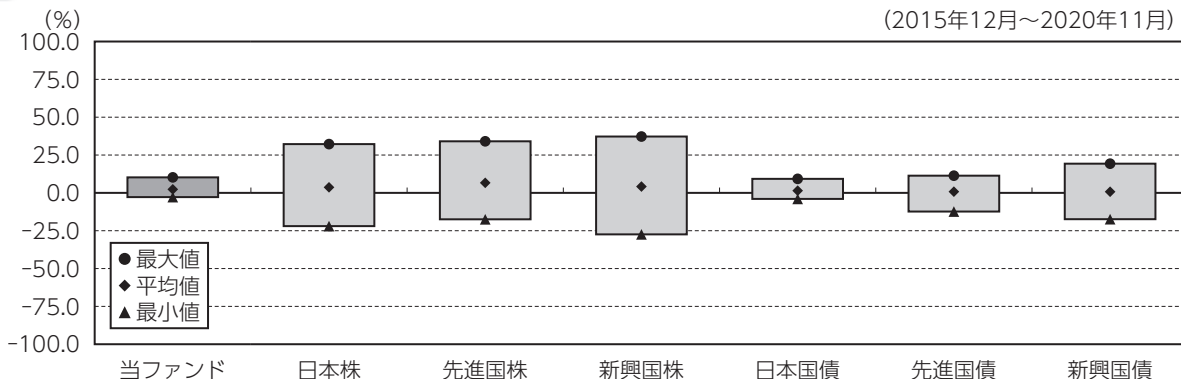
## 当ファンドの概要

商品分類	単位型投信／海外／債券	
信託期間	約7年1カ月間（2016年7月29日～2023年9月5日）	
運用方針	信託財産の着実な成長と安定した収益の確保をめざして運用を行ないます。	
主要投資対象	当ファンド	イ. AB米国投資法人債ファンド（部分為替ヘッジあり）（適格機関投資家専用）（以下「米国投資法人債F（部分為替ヘッジあり）」といいます。）の受益証券 ロ. ダイワ・マネースtock・マザーファンドの受益証券
	ダイワ・マネースtock・マザーファンド	円建ての債券
当ファンドの運用方法	<p>①主として、米国投資法人債F（部分為替ヘッジあり）の受益証券を通じて、米国の投資法人債（※）に投資し、信託財産の着実な成長と安定した収益の確保をめざして運用を行ないます。</p> <p>※当ファンドにおいて、「米国の投資法人債」とは、米国の金融商品取引所上場の</p> <p>イ. 不動産投資法人 ロ. 不動産投資信託 が発行する債券等をいいます。</p> <p>②当ファンドは、米国投資法人債F（部分為替ヘッジあり）とダイワ・マネースtock・マザーファンドに投資するファンド・オブ・ファンズです。通常の状態、米国投資法人債F（部分為替ヘッジあり）への投資割合を高位に維持することを基本とします。</p> <p>③米国投資法人債F（部分為替ヘッジあり）において、保有する外貨建資産については為替ヘッジを行なうことにより、実質的な円貨比率を70%に近づけることをめざします。</p>	
マザーファンドの運用方法	<p>①円建ての債券を中心に投資し、安定した収益の確保をめざして安定運用を行ないます。</p> <p>②円建資産への投資にあたっては、残存期間が1年未満、取得時においてA-2格相当以上の債券およびコマーシャル・ペーパーに投資することを基本とします。</p>	
分配方針	分配対象額は、元本超過額または経費控除後の配当等収益のうちいずれか多い額とし、原則として、経費控除後の配当等収益の中から分配することをめざします。ただし、基準価額の水準等を動かし、元本超過額も含めて分配を行なうことがあります。なお、分配対象額が少額の場合には、分配を行なわないことがあります。	





## 代表的な資産クラスとの騰落率の比較



	当ファンド	日本株	先進国株	新興国株	日本国債	先進国債	新興国債
最大値	10.2	32.2	34.1	37.2	9.3	11.4	19.3
平均値	2.3	3.7	6.6	4.2	1.5	0.8	0.8
最小値	△2.8	△22.0	△17.5	△27.4	△4.0	△12.3	△17.4

上記の図表は、ファンドと代表的な資産クラスを定量的に比較できるように作成したもので、過去5年間における年間騰落率（各月末における直近1年間の騰落率）の平均・最大・最小を、ファンドおよび他の代表的な資産クラスについて表示しています。

※各資産クラスは、ファンドの投資対象を表しているものではありません。

※ファンドの年間騰落率は、分配金（税引前）を分配時にファンドへ再投資したものとみなして計算したものであり、実際の基準価額に基づいて計算した年間騰落率とは異なる場合があります。

※ファンドの年間騰落率において、過去5年間分のデータが算出できない場合は以下のルールで表示しています。

①年間騰落率に該当するデータがない場合には表示されません。

②年間騰落率が算出できない期間がある場合には、算出可能な期間についてのみ表示しています。

③インデックスファンドにおいて、①②に該当する場合には、当該期間についてベンチマークの年間騰落率で代替して表示します。

※上記の騰落率は直近月末から60カ月さかのぼった算出結果であり、決算日に対応した数値とは異なります。

※資産クラスについて

日本株……………東証株価指数（TOPIX）（配当込み）

先進国株……………MSCI コクサイ・インデックス（配当込み、円ベース）

新興国株……………MSCI エマージング・マーケット・インデックス（配当込み、円ベース）

日本国債……………NOMURA-BPI 国債

先進国債……………FTSE 世界国債インデックス（除く日本、円ベース）

新興国債……………J.P. Morgan ガバメント・ボンド・インデックス-エマージング・マーケット グローバル ダイバーシファイド（円ベース）

※指数について

●TOPIXは東証が算出・公表し、指数値、商標など一切の権利は株式会社東京証券取引所が所有しています。●MSCI コクサイ・インデックスおよびMSCI エマージング・マーケット・インデックスは、MSCI Inc.が開発した指数です。同指数に対する著作権、知的財産権その他一切の権利はMSCI Inc.に帰属します。またMSCI Inc.は、同指数の内容を変更する権利および公表を停止する権利を有しています。●NOMURA-BPI 国債は、野村證券株式会社が公表する国内で発行された公募利付国債の市場全体の動向を表す投資収益指数で、一定の組み入れ基準に基づいて構成された国債ポートフォリオのパフォーマンスをもとに算出されます。NOMURA-BPI 国債の知的財産権とその他一切の権利は野村證券株式会社に帰属しています。また、同社は当該指数の正確性、完全性、有用性を保証するものではなく、ファンドの運用成果等に関して一切責任を負いません。●FTSE 世界国債インデックスは、FTSE Fixed Income LLCにより運営されている債券インデックスです。同指数はFTSE Fixed Income LLCの知的財産であり、指数に関するすべての権利はFTSE Fixed Income LLCが有しています。●J.P. Morgan ガバメント・ボンド・インデックス-エマージング・マーケット グローバル ダイバーシファイドは、信頼性が高いとみなす情報に基づき作成していますが、J.P. Morganはその完全性・正確性を保証するものではありません。本指数は許諾を受けて使用しています。J.P. Morganからの書面による事前承認なしに本指数を複製・使用・頒布することは認められていません。Copyright 2016, J.P. Morgan Chase & Co. All rights reserved.

（注）海外の指数は、為替ヘッジなしによる投資を想定して、円換算しております。



## ファンドデータ

### 当ファンドの組入資産の内容

最終期末における有価証券等の組み入れはありません。

### 純資産等

項 目	償 還 時
	2020年12月18日
純資産総額	317,466,508円
受益権総口数	300,000,000口
1万口当り基準価額	10,582円22銭

\* 当期中における解約元本額は0円です。

\* 組入全銘柄に関する詳細な情報等については、運用報告書（全体版）をご覧ください。

# Memo

大和アセットマネジメント

---

Daiwa Asset Management