



## 《ファンドの目的・特色》

### ファンドの目的

- ・日々の基準価額の値動きが NYSE FANG+ 指数（米ドルベース）の値動きの 2 倍程度となることをめざします。

### ファンドの特色

- ・日々の基準価額の値動きが NYSE FANG+ 指数（米ドルベース）の値動きの 2 倍程度となることをめざして運用を行ないます。
- ・毎年 8 月 18 日（休業日の場合翌営業日）に決算を行ない、収益分配方針に基づいて収益の分配を行ないます。

日本語訳は参考として大和アセットマネジメント株式会社が作成したものであり、英語版と日本語訳に矛盾・齟齬等がある場合は、英語版が優先されます。

出所 ICE Data Indices, LLC（以下「ICE データ」）

“ICE” は ICE データまたはその関連会社のサービス/トレードマークです。これらの登録商標について、当ファンド（以下「ファンド」）において大和アセットマネジメント株式会社が NYSE® FANG+™ 指数および NYSE® FANG+™ 指数（円ベース）（以下「指数」）を利用するライセンスが付与されています。大和アセットマネジメント株式会社およびファンドはいずれも、ICE データ、その関連会社またはその第三者供給元によって、スポンサー、保証、販売、または販売促進されているものではありません。ICE データおよびその供給元は、証券投資全般、特にファンドへの投資の妥当性について、または指数が一般的な株式市場のパフォーマンスを追従することについて、いかなる表明保証を行うものではありません。ICE データと大和アセットマネジメント株式会社の関係性は、特定の商標、商号と、指数またはその構成要素のライセンス供与です。指数は、大和アセットマネジメント株式会社、ファンド、受益者に関係なく、ICE データによって決定、構成、計算されます。ICE データは、指数の決定、構成、計算において、大和アセットマネジメント株式会社または受益者のニーズを考慮する義務を負いません。ICE データは、ファンドの発行時期、価格、数量の決定、またはファンドの価格設定、販売、購入または償還に使用される計算式の決定に関与しておらず、その責任を負いません。特定のカスタム指数計算サービスを除き、ICE データが提供するすべての情報は一般的な性質のものであり、大和アセットマネジメント株式会社またはその他の個人、団体、または個人のグループのニーズに合わせて調整されたものではありません。ICE データは、ファンドの管理、マーケティング、または取引に関連する義務または責任を負いません。ICE データは投資顧問会社ではありません。指数に特定の証券を含めることは、ICE データがそのような証券の購入、売却、保有を推奨するものではなく、投資アドバイスとみなされるものでもありません。

ICE データおよびその供給元は、指数、指数値およびそれに含まれる、関連するまたはそこから得られる情報（「インデックスデータ」）を含む、特定の 目的または用途に対する商品性または適合性の保証を含め、明示的及びまたは黙示的なすべての保証及び表明を否認します。ICE データおよびその 供給元は、指数および指数値の妥当性、正確性、適時性または完全性に関して、いかなる損害または責任も負わないものとし、これらは「現状のまま」提供され、使用者は自己の責任で使用するものとします。

Source ICE Data Indices, LLC (“ICE Data”), is used with permission. ICE® is a service/trademark of ICE Data Indices, LLC or its affiliates. “NYSE®” and “NYSE FANG+®” are registered trademarks of NYSE Group, Inc., an affiliate of ICE Data and are used by ICE Data with permission and under a license. These trademarks have been licensed, along with the NYSE® FANG+™ Index and NYSE® FANG+™ Index (JPY) (together, the “Indices”) for use by Daiwa Asset Management Co. Ltd. in connection with the Products,

FANG+ BULL BEAR FUND FANG+ BULL 2X, FANG+ BULL BEAR FUND FANG+ BEAR 2X and FANG+ BULL BEAR FUND FANG+ BULL BEAR MONEY PORTFOLIO (the “Products”). Neither the Daiwa Asset Management Co. Ltd., nor the Products, as applicable, is sponsored, endorsed, sold or promoted by ICE Data Indices, LLC, its affiliates or its Third Party Suppliers (“ICE Data and its Suppliers”). ICE Data and its Suppliers make no representations or warranties regarding the advisability of investing in securities generally, in the Products particularly, the ability of the Indices to track general stock market performance. ICE Data’s only relationship to Daiwa Asset Management Co. Ltd. is the licensing of certain trademarks and trade names and the Indices or components thereof. The Indices are determined, composed and calculated by ICE Data without regard to Daiwa Asset Management Co. Ltd. or the Products or its holders. ICE Data has no obligation to take the needs of Daiwa Asset Management Co. Ltd. or the holders of the Products into consideration in determining, composing or calculating the Indices. ICE Data is not responsible for and has not participated in the determination of the timing of, prices of, or quantities of the Products to be issued or in the determination or calculation of the equation by which the Products are to be priced, sold, purchased, or redeemed. Except for certain custom index calculation services, all information provided by ICE Data is general in nature and not tailored to the needs of Daiwa Asset Management Co. Ltd. or any other person, entity or group of persons. ICE Data has no obligation or liability in connection with the administration, marketing, or trading of the Products. ICE Data is not an investment advisor. Inclusion of a security within an index is not a recommendation by ICE Data to buy, sell, or hold such security, nor is it considered to be investment advice.

ICE DATA AND ITS SUPPLIERS DISCLAIM ANY AND ALL WARRANTIES AND REPRESENTATIONS, EXPRESS AND/OR IMPLIED, INCLUDING ANY WARRANTIES OF MERCHANTABILITY OR FITNESS FOR A PARTICULAR PURPOSE OR USE, INCLUDING THE INDICES, INDEX DATA AND ANY INFORMATION INCLUDED IN, RELATED TO, OR DERIVED THEREFROM ("INDEX DATA"). ICE DATA AND ITS SUPPLIERS SHALL NOT BE SUBJECT TO ANY DAMAGES OR LIABILITY WITH RESPECT TO THE ADEQUACY, ACCURACY, TIMELINESS OR COMPLETENESS OF THE INDICES AND THE INDEX DATA, WHICH ARE PROVIDED ON AN "AS IS" BASIS AND YOUR USE IS AT YOUR OWN RISK.

## 《投資リスク》

●当ファンドは、値動きのある有価証券等に投資しますので、基準価額は変動します。したがって、**投資元本が保証されているものではなく、これを割込むことがあります。信託財産に生じた利益および損失は、すべて投資者に帰属します。投資信託は預貯金とは異なります。**基準価額の主な変動要因は、以下のとおりです。

価格変動リスク・信用リスク 株価の変動	組入資産の価格が下落した場合には、基準価額が下落する要因となり、投資元本を割込むことがあります。 株価は、政治・経済情勢、発行企業の業績、市場の需給等を反映して変動します。発行企業が経営不安、倒産等に陥った場合には、投資資金が回収できなくなることもあります。
価格変動リスク・信用リスク 公社債の価格変動	組入資産の価格が下落した場合には、基準価額が下落する要因となり、投資元本を割込むことがあります。 公社債の価格は、一般に金利が低下した場合には上昇し、金利が上昇した場合には下落します。また、公社債の価格は、発行体の信用状況によっても変動します。特に、発行体が債務不履行を発生させた場合、またはその可能性が予想される場合には、公社債の価格は下落します。
株価指数先物取引の利用に伴うリスク	株価指数先物の価格は、対象指数の値動き、先物市場の需給等を反映して変動します。 先物を買建てている場合の先物価格の下落、または先物を売建てている場合の先物価格の上昇により損失が発生し、基準価額が下落する要因となり、投資元本を割込むことがあります。また、先物を買建てている場合の株式市場の下落、または先物を売建てている場合の株式市場の上昇によって、株式市場の変動率に比べて大きな損失が生じる可能性があります。 対象指数の値動き等に変動がなくても、収益または損失が発生することがあります。
パフォーマンス連動債券への投資に伴うリスク	投資対象とする連動債券の発行体は、株価指数を対象としたスワップ取引を行いません。スワップ取引の相手方に債務不履行や倒産その他の事態が生じた場合、株価指数の値動きの2倍程度の投資成果を享受することができず、予想外の損失を被る可能性があります。 投資対象とする連動債券において、連動債券が追加発行されないこととなる場合および連動債券の早期償還事由が生じた場合は、株価指数の値動きの2倍程度の投資成果を享受することができず、予想外の損失を被る可能性があります。
連動対象の指数に関するリスク	連動対象とする NYSE FANG+指数（米ドルベース）においては、一銘柄当たりの組入比率が高くなる傾向および特定の分野に関連する銘柄を組み入れる傾向があります。したがって、より多数の銘柄や幅広い分野に関連する銘柄に分散投資した場合に比べて基準価額の変動が大きくなる可能性があります。 日々の基準価額の値動きが NYSE FANG+指数（米ドルベース）の値動きの2倍程度となることをめざして、純資産規模を上回る投資を行なうことから、投資対象の市場における値動きに比べて大きな損失が生じる可能性があります。
為替変動リスク	為替変動リスクの低減を図ります。ただし、為替変動リスクを完全に排除できるものではありません。 為替ヘッジを行なう際、日本円の金利が組入資産の通貨の金利より低いときには、金利差相当分がコストとなり、需給要因等によっては、さらにコストが拡大することもあります。
カントリー・リスク	投資対象国・地域において、政治・経済情勢の変化等により市場に混乱が生じた場合、または取引に対して新たな規制が設けられた場合には、基準価額が予想外に下落したり、方針に沿った運用が困難となることがあります。
その他	解約資金を手当てするため組入証券を売却する際、市場規模や市場動向によっては市

---

場実勢を押下げ、当初期待される価格で売却できないこともあります。この場合、基準価額が下落する要因となります。

また、パフォーマンス連動債券の値付業者の財務状況が著しく悪化した場合などには、当該債券の流動性が著しく低下する可能性があり、その影響により、基準価額が下落する可能性があります。

---

※基準価額の変動要因は、上記に限定されるものではありません。

#### その他の留意点

- 当ファンドのお取引に関しては、金融商品取引法第37条の6の規定（いわゆるクーリング・オフ）の適用はありません。
- 当ファンドは、大量の解約が発生し短期間で解約資金を手当てする必要が生じた場合や主たる取引市場において市場環境が急変した場合等に、一時的に組入資産の流動性が低下し、市場実勢から期待できる価格で取引できないリスク、取引量が限られてしまうリスクがあります。これにより、基準価額にマイナスの影響を及ぼす可能性や、換金の申込みの受け付けが中止となる可能性、換金代金のお支払いが遅延する可能性があります。
- レバレッジ運用を行なう先物取引やパフォーマンス連動債券への投資においては、一般に借入金利に相当する負担があります。そのため、長期に保有する場合、金利負担が累積されます。
- レバレッジ倍率に比した高リスク商品であり、初心者向けの商品ではありません。  
長期に保有する場合、対象資産の値動きに比べて基準価額が大幅に値下がりすることがあるため、そのことについてご理解いただける方に適しています。



## ≪ファンドの費用≫

投資者が直接的に負担する費用											
	料率等	費用の内容									
購入時手数料	販売会社が別に定める率 (上限) <b>2.2%(税抜2.0%)</b>	購入時の商品説明または商品情報の提供、投資情報の提供、取引執行等の対価です。									
信託財産留保額	ありません。	—									
投資者が信託財産で間接的に負担する費用											
	料率等	費用の内容									
運用管理費用 (信託報酬)	〈FANG+ブルベア・マネーポート フォリオ以外の各ファンド〉 年率1.166% (税抜1.06%)	運用管理費用の総額は、日々の信託財産の純資産総額に対して左記に掲げる率を乗じて 得た額とします。運用管理費用は、毎日計上され日々の基準価額に反映されます。									
	〈FANG+ブルベア・マネーポートフォリオ〉 各月ごとに決定するものとし、各月の1日から各月の翌月の1日の前日までの当該率は、各月の前月の最終5営業日 における無担保コール翌日物レートの平均値に0.55(税抜0.5)を乗じて得た率とします。ただし、当該率が <b>年率0.99% (税抜0.90%)を超える場合には、年率0.99%(税抜0.90%)</b> とし、当該率が年率0.00011%(税抜0.0001%)を下る場合 には、年率0.00011%(税抜0.0001%)とします。										
委託会社	配分については、 下記参照	ファンドの運用と調査、受託会社への運用指図、基準価額の計算、目論見書・運用報告書の 作成等の対価です。									
販売会社		運用報告書等各種書類の送付、口座内でのファンドの管理、購入後の情報提供等の対価 です。									
受託会社		運用財産の管理、委託会社からの指図の実行の対価です。									
	〈FANG+ブルベア・マネーポートフォリオ以外の各ファンド〉 <table border="1" style="width:100%; text-align:center;"> <thead> <tr> <th colspan="3">〈運用管理費用の配分〉(税抜) (注1)</th> </tr> <tr> <th>委託会社</th> <th>販売会社</th> <th>受託会社</th> </tr> </thead> <tbody> <tr> <td>年率0.435%</td> <td>年率0.60%</td> <td>年率0.025%</td> </tr> </tbody> </table>		〈運用管理費用の配分〉(税抜) (注1)			委託会社	販売会社	受託会社	年率0.435%	年率0.60%	年率0.025%
〈運用管理費用の配分〉(税抜) (注1)											
委託会社	販売会社	受託会社									
年率0.435%	年率0.60%	年率0.025%									
	〈FANG+ブルベア・マネーポートフォリオ〉 上記による総額に対する比率で表示しています。 <table border="1" style="width:100%; text-align:center;"> <thead> <tr> <th>委託会社</th> <th>販売会社</th> <th>受託会社</th> </tr> </thead> <tbody> <tr> <td>24.44%</td> <td>66.67%</td> <td>8.89%</td> </tr> </tbody> </table>		委託会社	販売会社	受託会社	24.44%	66.67%	8.89%			
委託会社	販売会社	受託会社									
24.44%	66.67%	8.89%									
投資対象とする パフォーマンス 連動債券	〈FANG+ブルベア・マネーポートフォリオ以外の各ファンド〉 年率0.29%程度	パフォーマンス連動債券にかかる費用等です。									
実質的に負担する 運用管理費用の 概算値	〈FANG+ブルベア・マネーポートフォリオ以外の各ファンド〉 <b>年率1.456%(税込)以下</b> (パフォーマンス連動債券にかかる費用等を含めたものです。実際の組入状況等により変動します。)										
その他の費用・ 手数料	(注2)	監査報酬、有価証券売買時の売買委託手数料、先物取引・オプション取引・スワップ取引等に 要する費用、資産を外国で保管する場合の費用等を信託財産でご負担いただきます。									

(注1)「運用管理費用の配分」には、別途消費税率を乗じた額がかかります。

(注2) 当ファンドおよびパフォーマンス連動債券における「その他の費用・手数料」については、運用状況等により変動するため、事前に料率、上限額等を示すことが  
できません。

※購入時手数料について、くわしくは販売会社にお問合わせ下さい。

※運用管理費用の信託財産からの支払いは、毎計算期間の最初の6か月終了日(休業日の場合翌営業日)および毎計算期末または信託終了時に行なわれます。

※手数料等の合計額については、保有期間等に応じて異なりますので、表示することができません。また、上場投資信託証券は市場価格により取引されており、費用を  
表示することができません。

## 《お申込みメモ》

購入単位	最低単位を 1 円単位または 1 口単位として販売会社が定める単位
購入価額	購入申込受付日の翌営業日の基準価額（1 万口当たり）
購入代金	販売会社が定める期日までにお支払い下さい。
換金単位	最低単位を 1 口単位として販売会社が定める単位
換金価額	換金申込受付日の翌営業日の基準価額（1 万口当たり）
換金代金	原則として換金申込受付日から起算して 5 営業日目からお支払いします。
申込受付中止日	① ニューヨーク証券取引所またはナスダック（米国）の休業日 ② 「委託会社の休業日でありかつニューヨーク証券取引所またはナスダック（米国）の休業日でない日」の前営業日 ③ ①②のほか、一部解約金の支払い等に支障を来すおそれがあるとして委託会社が定める日 （注）申込受付中止日は、販売会社または委託会社にお問合わせ下さい。
申込締切時間	午後 3 時まで（販売会社所定の事務手続きが完了したもの）
換金制限	信託財産の資金管理を円滑に行なうために大口の換金申込みには制限があります。
購入・換金申込受付 の中止および取消し	<ul style="list-style-type: none"> <li>● 次に該当する場合には、委託会社の判断で、当日分の購入、換金およびスイッチング（乗換え）の受け付けを中止または取消しにすることがあります。</li> <li>・株価指数先物取引のうち主として取引を行なうものについて、当該先物取引にかかる金融商品取引所等における当日の立会が行なわれないうちもしくは停止されたとき。</li> <li>・株価指数先物取引のうち主として取引を行なうものについて、当該先物取引にかかる金融商品取引所等における当日の立会終了時の当該先物取引の呼値が当該金融商品取引所等が定める呼値の値幅の限度の値段とされる等やむを得ない事情が発生したことから、当該各ファンドの当該先物取引にかかる呼値の取引数量の全部もしくは一部についてその取引が成立しないとき。</li> <li>● 金融商品取引所等における取引の停止、外国為替取引の停止その他やむを得ない事情が発生した場合には、購入、換金の申込みの受け付けを中止すること、すでに受け付けた購入、換金の申込みを取消すことがあります。</li> </ul>
スイッチング（乗換え）	各ファンドの間でスイッチング（乗換え）を行なうことができます。 ※販売会社によっては 3 つのファンドのうち、一部のファンドのみのお取扱いとなる場合があります。また、販売会社によっては、スイッチング（乗換え）のお取扱いを行なわない場合があります。くわしくは販売会社にお問合わせ下さい。
繰上償還	次のいずれかの場合には、委託会社は、事前に受益者の意向を確認し、受託会社と合意のうえ、信託契約を解約し、信託を終了（繰上償還）できます。 <ul style="list-style-type: none"> <li>・受益権の口数が 30 億口を下ることとなった場合</li> <li>・NYSE FANG+ 指数が改廃された場合</li> <li>・信託契約を解約することが受益者のため有利であると認めるとき</li> <li>・やむを得ない事情が発生したとき</li> </ul>
収益分配	年 1 回、収益分配方針に基づいて収益の分配を行ないます。 （注）当ファンドには、「分配金再投資コース」と「分配金支払いコース」があります。 なお、お取扱い可能なコースおよびコース名については異なる場合がありますので、販売会社にお問合わせ下さい。
課税関係	課税上は株式投資信託として取扱われます。配当控除、益金不算入制度の適用はありません。公募株式投資信託は税法上、少額投資非課税制度の適用対象です。なお、当ファンドの非課税口座における取扱いは販売会社により異なる場合がありますので、くわしくは、販売会社にお問合わせ下さい。 ※税法が改正された場合等には変更される場合があります。

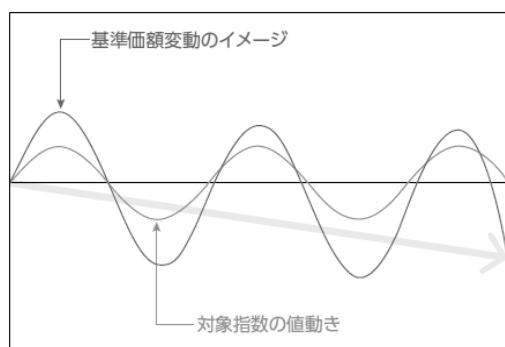
## 《基準価額の値動きについて》

日々の基準価額の値動きは、対象指数の値動きの「ちょうど2倍」または「ちょうど2倍逆」になるとはかぎりません。その主な要因は次のとおりです。

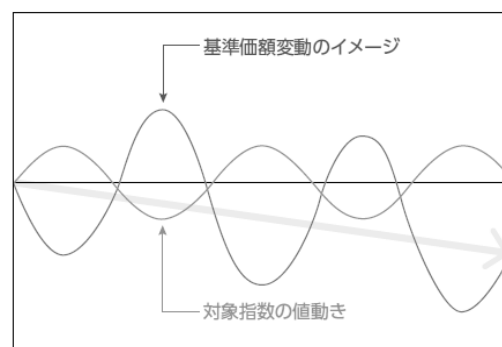
- イ. 対象指数の値動きと、パフォーマンス連動債券が内包する担保付スワップ取引に起因するパフォーマンス連動債券の値動きとの差
- ロ. 対象指数の値動きと、利用する株価指数先物の値動きとの差
- ハ. 株価指数先物取引の約定価格と終値の差
- ニ. 株価指数先物取引をロールオーバーする過程における、限月の異なる先物間の価格差の変動
- ホ. 運用管理費用(信託報酬)、監査報酬、売買委託手数料等の負担
- ヘ. 株価指数先物の流動性が低下した場合における売買対応の影響
- ト. 株価指数先物の最低取引単位の影響
- チ. 配当利回りと短期金利の差  
※将来の米国の金利水準によっては、さらに乖離が拡大する場合があります。
- リ. 為替変動により、株価指数先物取引の買建ての額を円に換算した額が、目標としている額から乖離することにより、目標とする投資成果が達成できない場合があること

- ◆ 「FANG+2倍ブル」または「FANG+2倍ベア」を2日以上保有した場合、ファンド保有期間を通しての投資成果が、「2倍程度」または「2倍程度逆」となるわけではありません。
- ◆ 一般に、対象指数が上昇・下落をしながら動いた場合には、保有期間が長くなる程、基準価額がより大きく押下げられる傾向があります。

－ 「FANG+2倍ブル」の基準価額変動のイメージ



－ 「FANG+2倍ベア」の基準価額変動のイメージ



※上記は、あくまでイメージであり、実際の基準価額の動きとは一致しません。



## 基準価額の値動きについて — FANG+2倍ブル —

**1** ファンド保有期間が2日以上の場合の投資成果は、通常「2倍程度」になるわけではありません。以下の【例1】および【例2】をご参照下さい。

【例1】翌日に対象指数が10%下落し、翌々日に対象指数が10%上昇した場合

	基準日	翌日(前日比)		翌々日(前日比)		翌々日と基準日の比較
対象指数	100	90	-10%	99	+10%	-1%
「FANG+2倍ブル」の基準価額	100	80	-20%	96	+20%	-4%

◇「翌々日」と「基準日」とを比較し、  
「FANG+2倍ブル」の基準価額は  $(96-100) \div 100 = -4\%$  であり、  
対象指数の値動き  $(99-100) \div 100 = -1\%$  の2倍とはなっていません。

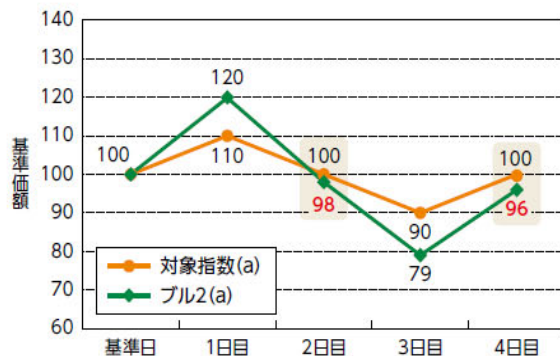
【例2】翌日に対象指数が10%上昇し、翌々日に対象指数がさらに10%上昇した場合

	基準日	翌日(前日比)		翌々日(前日比)		翌々日と基準日の比較
対象指数	100	110	+10%	121	+10%	+21%
「FANG+2倍ブル」の基準価額	100	120	+20%	144	+20%	+44%

◇「翌々日」と「基準日」とを比較し、  
「FANG+2倍ブル」の基準価額は  $(144-100) \div 100 = 44\%$  であり、  
対象指数の値動き  $(121-100) \div 100 = 21\%$  の2倍とはなっていません。

**2** 一般に、対象指数が上昇・下落をしながら動いた場合には、基準価額は押下げられることとなります。以下の【例1】および【例2】をご参照下さい。

【例1】対象指数が±10の範囲で上昇・下落を繰返した場合



左図の「2日目」、「4日目」において「対象指数(a)」は「基準日」と同じ「100」ですが、「ブル2(a)」はそれぞれの時点において「100」以下となっています。このように、「対象指数(a)」が上昇・下落を繰返した場合には、「ブル2(a)」の基準価額は時間の経過とともに押下げられることとなります。

※上記グラフ中においては、ファンドの名称等を次のとおり略して表記しています。

「FANG+2倍ブル」：ブル2

※上記グラフにおいて示される各数値は、小数点以下を四捨五入して算出した値です。

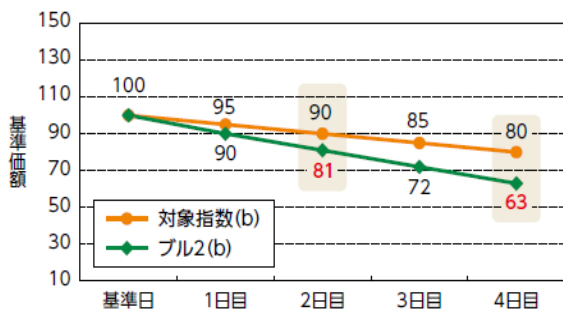
※上記は、基準価額の値動きをわかりやすく説明するため、「FANG+2倍ブル」について細部を省略し抽象化して説明した例であり、実際とは異なりますのでご注意ください。



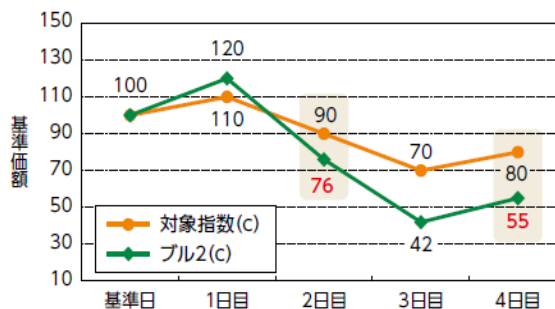
[例2]対象指数が

「(1)一方的に推移した場合」および「(2)上昇・下落しながら次第に推移していった場合」

(1-1) 一方的に下落した場合



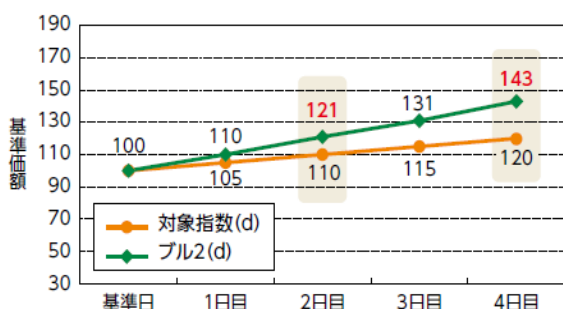
(2-1) 上昇・下落しながら次第に下落していった場合



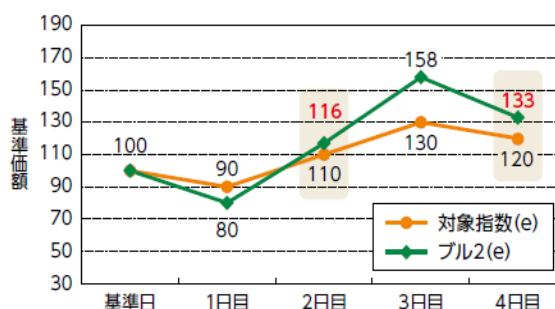
ブル2		基準日	2日目	4日目
対象指数		100	90	80
(1) 一方的に下落した場合	ブル2(b)	100	81	63
(2) 上昇・下落しながら次第に下落していった場合	ブル2(c)	100	76	55

(1-1)、(2-1)の「2日目」、「4日目」において、「対象指数(b)」および「対象指数(c)」はそれぞれ「90」、「80」で同じですが、「対象指数(b)」に対応する「ブル2(b)」と「対象指数(c)」に対応する「ブル2(c)」では、「ブル2(b)」の方が高い水準となっています。このように、対象指数が一方的に下落する場合と上昇・下落を繰り返しながら次第に下落する場合とでは、最終的に対象指数が同じ水準になったとしても、上昇・下落をしながら次第に下落した場合の基準価額が押下げられることとなります。

(1-2) 一方的に上昇した場合



(2-2) 上昇・下落しながら次第に上昇していった場合



ブル2		基準日	2日目	4日目
対象指数		100	110	120
(1) 一方的に上昇した場合	ブル2(d)	100	121	143
(2) 上昇・下落しながら次第に上昇していった場合	ブル2(e)	100	116	133

(1-1)、(2-1)と同様に、対象指数が一方的に上昇する場合と上昇・下落を繰り返しながら次第に上昇する場合とでは、最終的に対象指数が同じ水準になったとしても、上昇・下落をしながら次第に上昇した場合の基準価額が押下げられることとなります。

※上記グラフ中においては、ファンドの名称等を次のとおり略して表記しています。

「FANG+2倍ブル」：ブル2

※上記グラフにおいて示される各数値は、小数点以下を四捨五入して算出した値です。

※上記は、基準価額の値動きをわかりやすく説明するため、「FANG+2倍ブル」について細部を省略し抽象化して説明した例であり、実際とは異なりますのでご注意ください。

## 基準価額の値動きについて — FANG+2倍ベア —

**1** ファンド保有期間が2日以上の場合の投資成果は、通常「2倍程度逆」になるわけではありません。以下の【例1】および【例2】をご参照下さい。

【例1】翌日に対象指数が10%下落し、翌々日に対象指数が10%上昇した場合

	基準日	翌日(前日比)		翌々日(前日比)		翌々日と基準日の比較
対象指数	100	90	-10%	99	+10%	-1%
「FANG+2倍ベア」の基準価額	100	120	+20%	96	-20%	-4%

◇「翌々日」と「基準日」とを比較し、  
「FANG+2倍ベア」の基準価額は  $(96-100) \div 100 = -4\%$  であり、  
対象指数の値動き  $(99-100) \div 100 = -1\%$  の2倍逆とはなっていません。

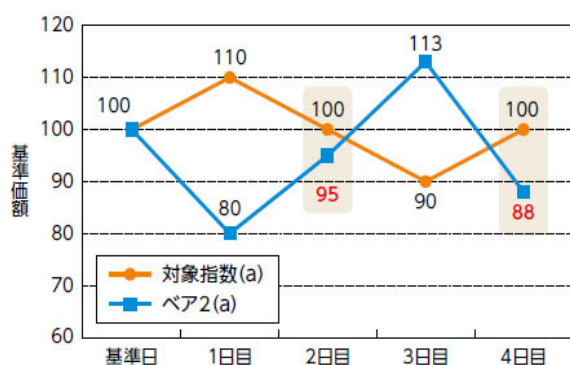
【例2】翌日に対象指数が10%上昇し、翌々日に対象指数がさらに10%上昇した場合

	基準日	翌日(前日比)		翌々日(前日比)		翌々日と基準日の比較
対象指数	100	110	+10%	121	+10%	+21%
「FANG+2倍ベア」の基準価額	100	80	-20%	64	-20%	-36%

◇「翌々日」と「基準日」とを比較し、  
「FANG+2倍ベア」の基準価額は  $(64-100) \div 100 = -36\%$  であり、  
対象指数の値動き  $(121-100) \div 100 = 21\%$  の2倍逆とはなっていません。

**2** 一般に、対象指数が上昇・下落をしながら動いた場合には、基準価額は押下げられることとなります。以下の【例1】および【例2】をご参照下さい。

【例1】対象指数が±10の範囲で上昇・下落を繰り返した場合



左図の「2日目」、「4日目」において「対象指数(a)」は「基準日」と同じ「100」ですが、「ベア2(a)」はそれぞれの時点において「100」以下となっています。このように、「対象指数(a)」が上昇・下落を繰り返した場合には、「ベア2(a)」の基準価額は時間の経過とともに押下げられることとなります。

※上記グラフ中においては、ファンドの名称等を次のとおり略して表記しています。

「FANG+2倍ベア」：ベア2

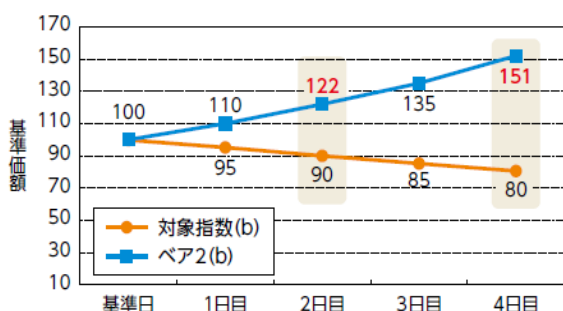
※上記グラフにおいて示される各数値は、小数点以下を四捨五入して算出した値です。

※上記は、基準価額の値動きをわかりやすく説明するため、「FANG+2倍ベア」について細部を省略し抽象化して説明した例であり、実際とは異なりますのでご注意ください。

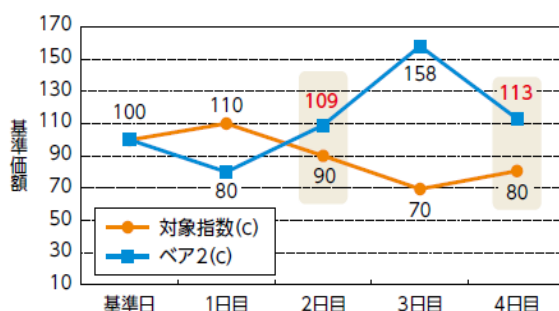
【例2】対象指数が

「(1)一方的に推移した場合」および「(2)上昇・下落しながら次第に推移していった場合」

(1-1) 一方的に下落した場合



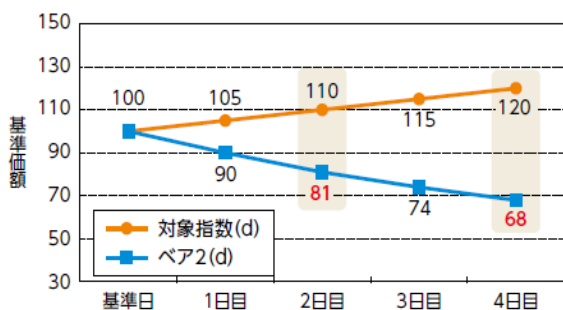
(2-1) 上昇・下落しながら次第に下落していった場合



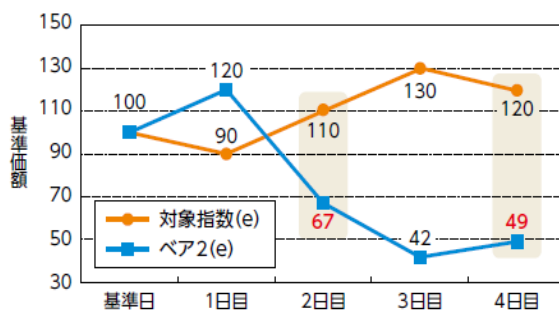
ペア2		基準日	2日目	4日目
対象指数		100		
(1)一方的に下落した場合	ペア2(b)	100	122	151
(2)上昇・下落しながら次第に下落していった場合	ペア2(c)	100	109	113

(1-1)、(2-1)の「2日目」、「4日目」において、「対象指数(b)」および「対象指数(c)」はそれぞれ「90」、「80」で同じですが、「対象指数(b)」に対応する「ペア2(b)」と「対象指数(c)」に対応する「ペア2(c)」では、「ペア2(b)」の方が高い水準となっています。このように、対象指数が一方的に下落する場合と上昇・下落を繰り返しながら次第に下落する場合とでは、最終的に対象指数が同じ水準になったとしても、上昇・下落をしながら次第に下落した場合の基準価額が押下げられることとなります。

(1-2) 一方的に上昇した場合



(2-2) 上昇・下落しながら次第に上昇していった場合



ペア2		基準日	2日目	4日目
対象指数		100		
(1)一方的に上昇した場合	ペア2(d)	100	81	68
(2)上昇・下落しながら次第に上昇していった場合	ペア2(e)	100	67	49

(1-1)、(2-1)と同様に、対象指数が一方的に上昇する場合と上昇・下落を繰り返しながら次第に上昇する場合とでは、最終的に対象指数が同じ水準になったとしても、上昇・下落をしながら次第に上昇した場合の基準価額が押下げられることとなります。

※上記グラフ中においては、ファンドの名称等を次のとおり略して表記しています。

「FANG+2倍ペア」：ペア2

※上記グラフにおいて示される各数値は、小数点以下を四捨五入して算出した値です。

※上記は、基準価額の値動きをわかりやすく説明するため、「FANG+2倍ペア」について細部を省略し抽象化して説明した例であり、実際とは異なりますのでご注意ください。



## ◀ 当資料のお取り扱いにおけるご注意 ▶

- 当資料は、ファンドの状況や関連する情報等をお知らせするために大和アセットマネジメントにより作成されたものです。
- 当ファンドのお申込みにあたっては、販売会社よりお渡しする「投資信託説明書（交付目論見書）」の内容を必ずご確認くださいのうえ、ご自身でご判断ください。
- 投資信託は、値動きのある有価証券等に投資しますので、基準価額は大きく変動します。したがって、投資者のみなさまの投資元本が保証されているものではありません。信託財産に生じた利益および損失は、すべて投資者に帰属します。投資信託は預貯金とは異なります。
- 投資信託は、預金や保険契約とは異なり、預金保険機構・保険契約者保護機構の保護の対象ではありません。証券会社以外でご購入いただいた投資信託は、投資者保護基金の対象ではありません。
- 当資料は、信頼できると考えられる情報源から作成していますが、その正確性・完全性を保証するものではありません。運用実績などの記載内容は過去の実績であり、将来の成果を示唆・保証するものではありません。また、税金、手数料等を考慮していませんので、投資者のみなさまの実質的な投資成果を示すものではありません。
- 当資料の中で記載されている内容、数値、図表、意見等は資料作成時点のものであり、今後予告なく変更されることがあります。
- 分配金は、収益分配方針に基づいて委託会社が決定します。あらかじめ一定の額の分配をお約束するものではありません。分配金が支払われない場合もあります。

販売会社等についてのお問い合わせ

▶ **大和アセットマネジメント** フリーダイヤル 0120-106212（営業日の9:00～17:00）

当社ホームページ

▶ <https://www.daiwa-am.co.jp/>

FANG+2倍ブル

販売会社名（業態別、50音順） （金融商品取引業者名）		登録番号	加入協会			
			日本証券業協会	一般社団法人 金融先物 取引業協会	一般社団法人 日本投資 顧問業協会	一般社団法人 第二種金融商 品取引業協会
株式会社SBI新生銀行 (委託金融商品取引業者 株式会社SBI証券)	登録金融機関	関東財務局長(登金)第10号	○	○		
株式会社SBI新生銀行 (委託金融商品取引業者 マネックス証券株式会社)	登録金融機関	関東財務局長(登金)第10号	○	○		
PayPay銀行株式会社	登録金融機関	関東財務局長(登金)第624号	○	○		
auカブコム証券株式会社	金融商品取引業者	関東財務局長(金商)第61号	○	○	○	○
株式会社SBI証券	金融商品取引業者	関東財務局長(金商)第44号	○	○		○
立花証券株式会社	金融商品取引業者	関東財務局長(金商)第110号	○	○		
ニュース証券株式会社	金融商品取引業者	関東財務局長(金商)第138号	○		○	
松井証券株式会社	金融商品取引業者	関東財務局長(金商)第164号	○	○		
マネックス証券株式会社	金融商品取引業者	関東財務局長(金商)第165号	○	○	○	○
三田証券株式会社	金融商品取引業者	関東財務局長(金商)第175号	○			
むさし証券株式会社	金融商品取引業者	関東財務局長(金商)第105号	○			○
楽天証券株式会社	金融商品取引業者	関東財務局長(金商)第195号	○	○	○	○

上記の販売会社は今後変更となる場合があります。また、販売会社によって、新規のご購入の取扱いを行っていない場合や、お申込み方法・条件等が異なります。くわしくは、販売会社にお問合わせ下さい。