

# デンマーク・カバードボンド 戦略ファンド2019-12 (為替ヘッジあり／限定追加型)

&lt;3409&gt;

追加型投信／海外／債券  
日経新聞掲載名：デンカバ1912

第5期 2024年11月20日決算

## 受益者のみなさまへ

毎々、格別のご愛顧にあずかり厚くお礼申し上げます。

当ファンドは、不動産担保ローンを担保とするデンマーク・クローネ建てのカバード債に投資し、安定した収益の確保と信託財産の着実な成長をめざしております。当作成期につきましてもそれに沿った運用を行ないました。ここに、運用状況をご報告申し上げます。

今後とも一層のお引立てを賜りますよう、お願い申し上げます。

第5期末	基準価額	8,369円
	純資産総額	58百万円
第5期	騰落率	5.0%
	分配金	0円

■2024年11月8日付で信託期間終了日を2024年11月20日から2027年11月19日に変更しました。

## 大和アセットマネジメント

Daiwa Asset Management

大和アセットマネジメント株式会社  
東京都千代田区丸の内一丁目9番1号  
<https://www.daiwa-am.co.jp/>

運用報告書に関するお問い合わせ先



コールセンター 受付時間 9:00～17:00 (営業日のみ)  
0120-106212

お客様の口座内容に関するご照会は、  
お申し込みされた販売会社にお問い合わせください。

■当ファンドは、信託約款において「運用報告書(全体版)」に記載すべき事項を電磁的方法によりご提供することを定めており、以下の手順で閲覧、ダウンロードいただけます。「運用報告書(全体版)」は受益者の方からのご請求により交付されます。交付をご請求される方は、販売会社へお問い合わせください。



見やすく読みまちがえにくい  
ユニバーサルデザインフォント  
を採用しています。

◇TKU0340920241120◇

「運用報告書(全体版)」の閲覧・ダウンロード方法

上記のURLにアクセス → ファンド検索欄にファンド名を入力 → リストから当ファンドを選択 → 運用報告書(全体版)を選択



## 運用経過

### 基準価額等の推移について



(注) 分配金再投資基準価額は、当作成期首の基準価額をもとに指数化したものです。

- \* 分配金再投資基準価額は、分配金（税込み）を分配時に再投資したものとみなして計算したもので、ファンド運用の実質的なパフォーマンスを示すものではありません。
- \* 分配金を再投資するかどうかについては、お客さまがご利用のコースにより異なります（分配金を自動的に再投資するコースがないファンドもあります）。また、ファンドの購入価額により課税条件も異なります。したがって、お客さまの損益の状況を示すものではありません。

### 基準価額・騰落率

期首：7,973円

期末：8,369円（分配金0円）

騰落率：5.0%（分配金込み）

### 基準価額の主な変動要因

デンマーク・カバード債に投資した結果、為替ヘッジコストはマイナス要因となりましたが、投資している債券からの利息収入や債券価格の上昇がプラス要因となり、基準価額は上昇しました。くわしくは「投資環境について」をご参照ください。

## 1万口当りの費用の明細

項 目	当期 (2023.11.21~2024.11.20)		項 目 の 概 要
	金 額	比 率	
信 託 報 酬	57円	0.687%	信託報酬＝当作成期中の平均基準価額×信託報酬率 当作成期中の平均基準価額は8,237円です。
(投 信 会 社)	(27)	(0.330)	投信会社分は、ファンドの運用と調査、受託会社への運用指図、基準価額の計算、法定書面等の作成等の対価
(販 売 会 社)	(27)	(0.330)	販売会社分は、運用報告書等各种書類の送付、口座内での各ファンドの管理、購入後の情報提供等の対価
(受 託 会 社)	(2)	(0.027)	受託会社分は、運用財産の管理、投信会社からの指図の実行の対価
売 買 委 託 手 数 料	－	－	売買委託手数料＝当作成期中の売買委託手数料／当作成期中の平均受益権口数 売買委託手数料は、有価証券等の売買の際、売買仲介人に支払う手数料
有 価 証 券 取 引 税	－	－	有価証券取引税＝当作成期中の有価証券取引税／当作成期中の平均受益権口数 有価証券取引税は、有価証券の取引の都度発生する取引に関する税金
そ の 他 費 用	1	0.016	その他費用＝当作成期中のその他費用／当作成期中の平均受益権口数
(保 管 費 用)	(1)	(0.008)	保管費用は、海外における保管銀行等に支払う有価証券等の保管および資金の送金・資産の移転等に要する費用
(監 査 費 用)	(1)	(0.008)	監査費用は、監査法人等に支払うファンドの監査に係る費用
(そ の 他)	(0)	(0.000)	信託事務の処理等に関するその他の費用
合 計	58	0.704	

(注1) 当作成期中の費用(消費税のかかるものは消費税を含む)は追加、解約によって受益権口数に変動があるため、項目の概要の簡便法により算出した結果です。

(注2) 各金額は項目ごとに円未満を四捨五入してあります。

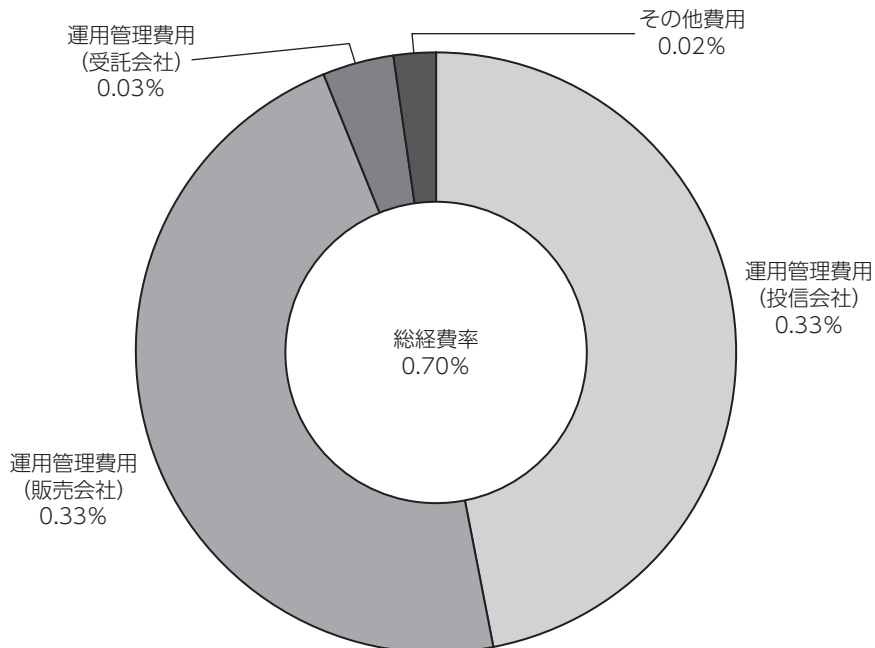
(注3) 各比率は1万口当りのそれぞれの費用金額を当作成期中の平均基準価額で除して100を乗じたもので、小数点第3位未満を四捨五入してあります。

(注4) 組み入れているマザーファンドがある場合、売買委託手数料、有価証券取引税およびその他費用は、当該マザーファンドが支払った金額のうち、このファンドに対応するものを含みます。組み入れている投資信託証券(マザーファンドを除く。)がある場合、各項目の費用は、当該投資信託証券が支払った費用を含みません。なお、当該投資信託証券の直近の計算期末時点における「1万口当りの費用の明細」が取得できるものについては「組入上位ファンドの概要」に表示することとしております。

## 参考情報

### ■ 総経費率

当作成期中の運用・管理にかかった費用の総額を、期中の平均受益権口数に期中の平均基準価額（1口当り）を乗じた数で除した総経費率（年率）は0.70%です。



(注1) 1万口当りの費用明細において用いた簡便法により算出したものです。

(注2) 各費用は、原則として、募集手数料、売買委託手数料および有価証券取引税を含みません。

(注3) 各比率は、年率換算した値です。

## 最近5年間の基準価額等の推移について



	2019年12月17日 設定	2020年11月20日 決算日	2021年11月22日 決算日	2022年11月21日 決算日	2023年11月20日 決算日	2024年11月20日 決算日
基準価額 (円)	10,000	10,201	9,606	8,109	7,973	8,369
分配金 (税込み) (円)	—	0	0	0	0	0
分配金再投資基準価額の騰落率 (%)	—	2.0	△5.8	△15.6	△1.7	5.0
純資産総額 (百万円)	269	174	107	77	65	58

(注1) 比率は小数点第1位未満を四捨五入してあります。

(注2) 当ファンドは、ファンドの運用方針に対して適切な比較指数がないため、ベンチマークおよび参考指数を記載しておりません。

## 投資環境について

(2023.11.21~2024.11.20)

### ■デンマーク・カバード債市況

デンマーク・カバード債市場では、金利は低下（債券価格は上昇）しました。

当作成期首より、FOMC（米国連邦公開市場委員会）において今後の政策金利の見通しが下方修正されたことなどをを受けてグローバルに金利は低下し、デンマーク・カバード債も金利は低下しました。2024年1月以降は、米国の雇用統計やCPI（消費者物価指数）が堅調な結果だったことなどをを受けてグローバルに金利は上昇（債券価格は下落）し、デンマーク・カバード債も金利は上昇しました。6月以降は、米国の失業率が市場予想を上回ったことやCPIが市場予想を下回ったことなどからグローバルに金利は低下し、デンマーク・カバード債も金利は低下しました。

## 前作成期末における「今後の運用方針」

### ■当ファンド

「デンマーク・カバードボンド戦略（為替ヘッジあり）マザーファンド」の受益証券を高位で組み入れます。

### ■デンマーク・カバードボンド戦略（為替ヘッジあり）マザーファンド

デンマーク・カバード債に投資し、安定した収益の確保と信託財産の着実な成長をめざして運用を行います。

また、為替変動リスクを低減するため、為替ヘッジを行います。

## ポートフォリオについて

(2023.11.21~2024.11.20)

### ■当ファンド

「デンマーク・カバードボンド戦略（為替ヘッジあり）マザーファンド」の受益証券を高位で組み入れました。

### ■デンマーク・カバードボンド戦略（為替ヘッジあり）マザーファンド

デンマーク・カバード債に投資し、安定した収益の確保と信託財産の着実な成長をめざして運用を行いました。

また、為替変動リスクを低減するため、為替ヘッジを行いました。

## ベンチマークとの差異について

当ファンドは運用の評価または目標基準となるベンチマークおよび参考指数を設けておりません。

## 分配金について

当作成期は、基準価額の水準等を勘案し、収益分配を見送らせていただきました。  
 なお、留保益につきましては、運用方針に基づき運用させていただきます。

### 分配原資の内訳（1万口当たり）

項 目	当 期	
	2023年11月21日 ～2024年11月20日	
当期分配金（税込み）	（円）	－
対基準価額比率	（％）	－
当期の収益	（円）	－
当期の収益以外	（円）	－
翌期繰越分配対象額	（円）	201

- (注1) 「当期の収益」は「経費控除後の配当等収益」および「経費控除後の有価証券売買等損益」から分配に充当した金額です。また、「当期の収益以外」は「収益調整金」および「分配準備積立金」から分配に充当した金額です。
- (注2) 円未満は切捨てており、当期の収益と当期の収益以外の合計が当期分配金（税込み）に合致しない場合があります。
- (注3) 当期分配金の対基準価額比率は当期分配金（税込み）の期末基準価額（分配金込み）に対する比率で、ファンドの収益率とは異なります。
- (注4) 投資信託の計理上、「翌期繰越分配対象額」は当該決算期末時点の基準価額を上回る場合がありますが、実際には基準価額を超える額の分配金をお支払いすることはありません。



## 今後の運用方針

### ■当ファンド

「デンマーク・カバードボンド戦略（為替ヘッジあり）マザーファンド」の受益証券を高位で組み入れます。

### ■デンマーク・カバードボンド戦略（為替ヘッジあり）マザーファンド

デンマーク・カバード債に投資し、安定した収益の確保と信託財産の着実な成長をめざして運用を行います。

また、為替変動リスクを低減するため、為替ヘッジを行います。



## お知らせ

### ■信託期間の延長について

2024年11月8日付で信託期間終了日を2024年11月20日から2027年11月19日に変更しました。



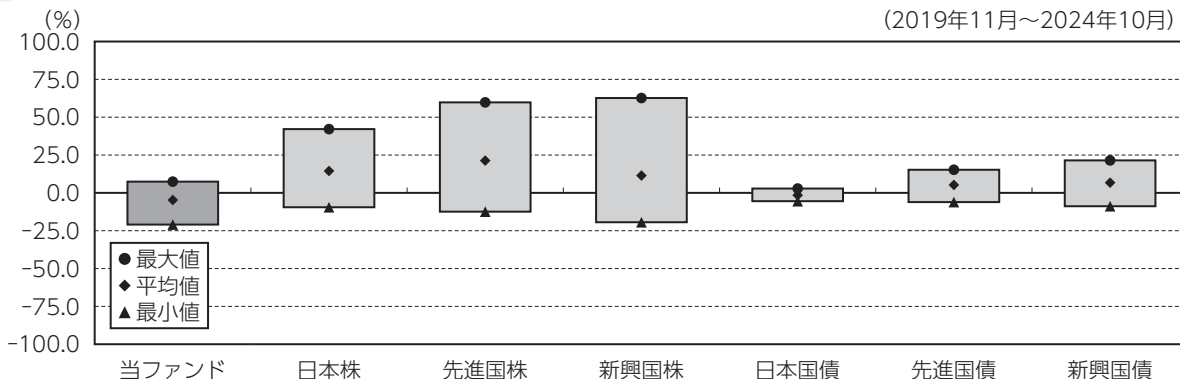
## 当ファンドの概要

商品分類	追加型投信/海外/債券	
信託期間	2019年12月17日~2027年11月19日	
運用方針	安定した収益の確保と信託財産の着実な成長をめざして運用を行ないます。	
主要投資対象	ベビーファンド	デンマーク・カバードボンド戦略 (為替ヘッジあり) マザーファンドの受益証券
	デンマーク・カバードボンド戦略 (為替ヘッジあり) マザーファンド	不動産担保ローンを担当とするデンマーク・クローン建てのカバード債 (以下「デンマーク・カバード債」といいます。) およびデンマーク国債
ベビーファンドの運用方法	①マザーファンドの受益証券の組入比率は、通常の状態でも高位に維持することを基本とします。 ②判定日 (満期償還日 (2024年11月20日) の20営業日前。以下同じ。) における基準価額 (1万口当たり。既払分配金を加算しません。以下同じ。) が10,200円を下回っていた場合、信託期間を3年間延長し、2027年11月19日を満期償還日とします。 ③判定日の翌日以降、基準価額が一度でも10,200円以上となった場合、わが国の短期金融商品等による安定運用に順次切り替えを行ない、ファンド全体が安定運用に入った後、繰上償還します。ただし、基準価額が10,200円以上となってから満期償還日までの期間が短い場合、繰上償還を行ないません。	
マザーファンドの運用方法	①主として、デンマーク・カバード債に投資し、安定した収益の確保と信託財産の着実な成長をめざして運用を行ないます。 ※市場環境等によっては、市場環境や発行体の信用力、流動性等を勘案し、ポートフォリオを構築することを基本とします。 ②運用にあたっては、市場環境や発行体の信用力、流動性等を勘案し、ポートフォリオを構築することを基本とします。 ③為替変動リスクを低減するため、外貨建資産については為替ヘッジを行ないます。	
分配方針	分配対象額は、経費控除後の配当等収益と売買益 (評価益を含みます。) 等とし、原則として、信託財産の成長に資することを目的に、配当等収益の中から基準価額の水準等を勘案して分配金額を決定します。ただし、配当等収益が少額の場合には、分配を行わないことがあります。	





## 代表的な資産クラスとの騰落率の比較



	当ファンド	日本株	先進国株	新興国株	日本国債	先進国債	新興国債
最大値	7.4	42.1	59.8	62.7	2.9	15.3	21.5
平均値	△4.7	14.5	21.3	11.4	△1.5	5.2	6.7
最小値	△20.9	△9.5	△12.4	△19.4	△5.5	△6.1	△8.8

上記の図表は、ファンドと代表的な資産クラスを定量的に比較できるように作成したもので、過去5年間における年間騰落率（各月末における直近1年間の騰落率）の平均・最大・最小を、ファンドおよび他の代表的な資産クラスについて表示しています。

※各資産クラスは、ファンドの投資対象を表しているものではありません。

※ファンドの年間騰落率は、分配金（税引前）を分配時にファンドへ再投資したものとみなして計算したものであり、実際の基準価額に基づいて計算した年間騰落率とは異なる場合があります。

※ファンドの年間騰落率において、過去5年間分のデータが算出できない場合は以下のルールで表示しています。

- ①年間騰落率に該当するデータがない場合には表示されません。
- ②年間騰落率が算出できない期間がある場合には、算出可能な期間についてのみ表示しています。
- ③インデックスファンドにおいて、①②に該当する場合には、当該期間についてベンチマークの年間騰落率で代替して表示します。

※上記の騰落率は直近月末から60カ月さかのぼった算出結果であり、決算日に対応した数値とは異なります。

※資産クラスについて

日本株……………配当込みTOPIX

先進国株……………MSCIコクサイ・インデックス（配当込み、円ベース）

新興国株……………MSCIエマージング・マーケット・インデックス（配当込み、円ベース）

日本国債……………NOMURA-BPI国債

先進国債……………FTSE世界国債インデックス（除く日本、円ベース）

新興国債……………JPモルガン ガバメント・ボンド・インデックス-エマージング・マーケット グローバル ダイバーシファイド（円ベース）

※指数について

●配当込みTOPIXの指数値および同指数にかかる標準または商標は、株式会社JPX総研または株式会社JPX総研の関連会社（以下「JPX」といいます。）の知的財産であり、指数の算出、指数値の公表、利用など同指数に関するすべての権利・ノウハウおよび同指数にかかる標準または商標に関するすべての権利はJPXが有します。JPXは、同指数の指数値の算出または公表の誤謬、遅延又は中断に対し、責任を負いません。●MSCIコクサイ・インデックスおよびMSCIエマージング・マーケット・インデックスは、MSCI Inc.（「MSCI」）が開発した指数です。本ファンドは、MSCIによって保証、推奨、または宣伝されるものではなく、MSCIは本ファンドまたは本ファンドが基づいているインデックスに関していかなる責任を負いません。免責事項全文についてはこちらをご覧ください。（<https://www.daiwa-am.co.jp/specialreport/globalmarket/notice.html>）●NOMURA-BPI国債は、野村フィデューシャリー・リサーチ&コンサルティング株式会社が公表する国内で発行された公募利付国債の市場全体の動向を表す投資収益指数で、一定の組み入れ基準に基づいて構成された国債ポートフォリオのパフォーマンスをもとに算出されます。NOMURA-BPI国債の知的財産権とその他一切の権利は野村フィデューシャリー・リサーチ&コンサルティング株式会社に帰属しています。また、同社は当該指数の正確性、完全性、有用性を保証するものではなく、ファンドの運用成果等に関して一切責任を負いません。●FTSE世界国債インデックスは、FTSE Fixed Income LLCにより運営されている債券インデックスです。同指数はFTSE Fixed Income LLCの知的財産であり、指数に関するすべての権利はFTSE Fixed Income LLCが有しています。●JPモルガン ガバメント・ボンド・インデックス-エマージング・マーケット グローバル ダイバーシファイドは、信頼性が高いとみなす情報に基づき作成していますが、J.P. Morganはその完全性・正確性を保証するものではありません。本指数は許諾を受けて使用しています。J.P. Morganからの書面による事前承認なしに本指数を複製・使用・頒布することは認められていません。Copyright 2016, J.P. Morgan Chase & Co. All rights reserved.

（注）海外の指数は、為替ヘッジなしによる投資を想定して、円換算しております。



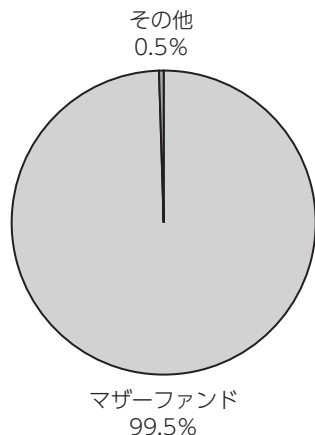
# ファンドデータ

## 当ファンドの組入資産の内容

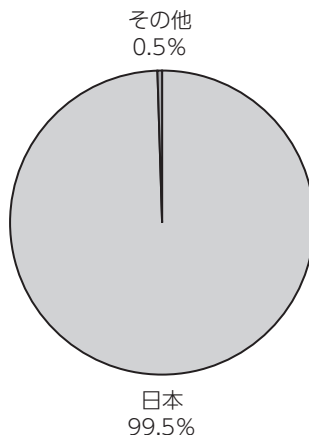
### 組入ファンド等

	比率
デンマーク・カバードボンド戦略 (為替ヘッジあり) マザーファンド	99.5%
その他	0.5%

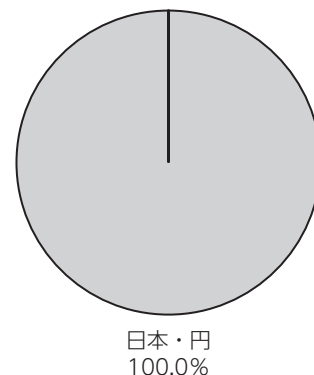
### 資産別配分



### 国別配分



### 通貨別配分



(注1) 上記データは2024年11月20日現在のものです。

(注2) 比率は純資産総額に対する評価額の割合です。

(注3) 国別配分において、キャッシュ部分については「その他」に含めています。

※当ファンドは、上記組入ファンドを通じて実質的な運用を行っています。次ページの「組入上位ファンドの概要」には、組入上位3ファンドまでのファンドの内容を掲載しています。

## 純資産等

項目	当期末
	2024年11月20日
純資産総額	58,644,168円
受益権総口数	70,072,427口
1万口当り基準価額	8,369円

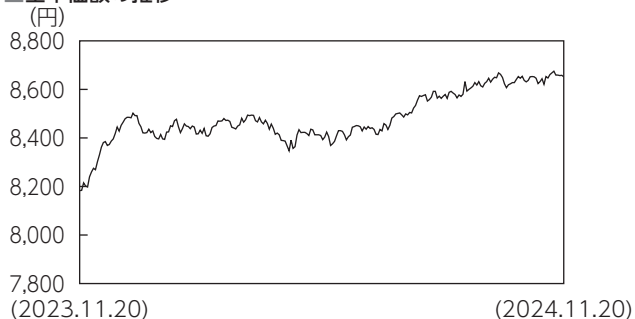
\* 当期中における追加設定元本額は0円、同解約元本額は11,669,065円です。

\* 組入全銘柄に関する詳細な情報等については、運用報告書 (全体版) でご覧いただけます。

## 組入上位ファンドの概要

◆デンマーク・カバードボンド戦略（為替ヘッジあり）マザーファンド（作成対象期間 2023年11月21日～2024年11月20日）

### ■基準価額の推移



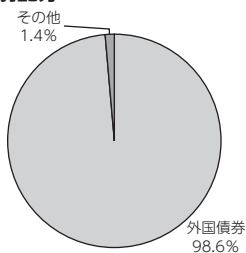
### ■1万口当りの費用の明細

項	目	
売買委託手数料		-円
有価証券取引税		-
その他費用		1
(保管費用)		(1)
(その他)		(0)
合	計	1

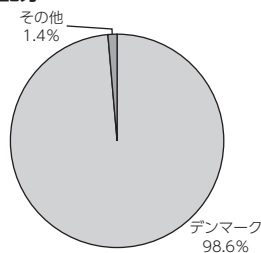
### ■組入上位銘柄

銘柄名	通貨	比率
NORDEA KREDIT REALKREDITAKTIESELSKAB 4.0% 2056/10/1	デンマーク・クローネ	15.7%
NYKREDIT REALKREDIT AS 5.0% 2053/10/1	デンマーク・クローネ	12.7
Nykredit Realkredit A/S 1.0% 2053/10/1	デンマーク・クローネ	12.1
JYSKE REALKREDIT A/S 4.0% 2053/10/1	デンマーク・クローネ	9.9
Jyske Realkredit A/S 1.0% 2053/10/1	デンマーク・クローネ	9.9
NORDEA KREDIT REALKREDITAKTIESELSKAB 5.0% 2053/10/1	デンマーク・クローネ	8.5
JYSKE REALKREDIT A/S 5.0% 2056/10/1	デンマーク・クローネ	7.8
JYSKE REALKREDIT A/S 2.5% 2053/10/1	デンマーク・クローネ	5.3
NORDEA KREDIT REALKREDITAKTIESELSKAB 2.5% 2053/10/1	デンマーク・クローネ	4.9
NYKREDIT REALKREDIT AS 4.0% 2056/10/1	デンマーク・クローネ	4.1
組入銘柄数		13銘柄

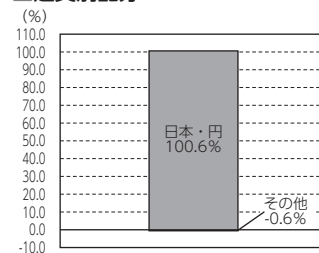
### ■資産別配分



### ■国別配分



### ■通貨別配分



(注1) 基準価額の推移、1万口当りの費用の明細は組入ファンドの直近の作成対象期間のものであります。

(注2) 1万口当りの費用の明細における費用（消費税のかかるものは消費税を含む）は追加、解約によって受益権口数に変動があるため、簡便法により算出した結果です。費用の項目および算出法については前掲しております項目の概要をご参照ください。また、円未満を四捨五入してあります。

(注3) 組入上位銘柄、資産別・国別・通貨別配分のデータは組入ファンドの直近の決算日現在のものです。

(注4) 国別配分において、キャッシュ部分については「その他」に含めています。

(注5) 比率は純資産総額に対する評価額の割合です。

\* 組入全銘柄に関する詳細な情報等については、運用報告書（全体版）をご覧ください。

大和アセットマネジメント

---

Daiwa Asset Management