


使用開始日 2020年6月20日

## 投資信託説明書(交付目論見書)

# 米国国債ファンド

為替ヘッジあり(年1回決算型) / 為替ヘッジなし(年1回決算型) /  
フレックスヘッジ(年1回決算型)

追加型投信 / 海外 / 債券



ご購入に際しては、本書の内容を十分にお読み下さい。

■委託会社(ファンドの運用の指図等を行ないます。)

**大和アセットマネジメント株式会社**

金融商品取引業者 関東財務局長(金商)第352号

**大和アセットマネジメント**

Daiwa Asset Management

■受託会社(ファンドの財産の保管、管理等を行ないます。)

**三井住友信託銀行株式会社**

■委託会社の照会先



ホームページ

<https://www.daiwa-am.co.jp/>



コールセンター 受付時間 9:00 ~ 17:00 (営業日のみ)

0120-106212



■ファンドに関する投資信託説明書(請求目論見書)を含む詳細な情報は委託会社のホームページで閲覧、ダウンロードすることができます。また、本書には約款の主な内容が含まれていますが、約款の全文は請求目論見書に掲載されています。

■本文書は、金融商品取引法(昭和23年法律第25号)第13条の規定に基づく目論見書です。

**UD  
FONT**

見やすく読みまちがえにくい  
ユニバーサルデザインフォント  
を採用しています。

- ◆以下、各ファンドの略称としてそれぞれ次を用いることがあります。  
 米国国債ファンド 為替ヘッジあり (年1回決算型) : 為替ヘッジあり  
 米国国債ファンド 為替ヘッジなし (年1回決算型) : 為替ヘッジなし  
 米国国債ファンド フレックスヘッジ (年1回決算型) : フレックスヘッジ
- ◆各ファンドの総称を「米国国債ファンド (年1回決算型)」とします。

〈米国国債ファンド 為替ヘッジあり (年1回決算型)〉

商品分類			属性区分				
単位型・追加型	投資対象地域	投資対象資産 (収益の源泉)	投資対象資産	決算頻度	投資対象地域	投資形態	為替ヘッジ
追加型	海外	債券	その他資産 (投資信託証券 (債券 公債))	年1回	北米	ファミリーファンド	あり (フルヘッジ)

〈米国国債ファンド 為替ヘッジなし (年1回決算型)、米国国債ファンド フレックスヘッジ (年1回決算型)〉

商品分類			属性区分				
単位型・追加型	投資対象地域	投資対象資産 (収益の源泉)	投資対象資産	決算頻度	投資対象地域	投資形態	為替ヘッジ
追加型	海外	債券	その他資産 (投資信託証券 (債券 公債))	年1回	北米	ファミリーファンド	なし <sup>(注)</sup>

(注) 「米国国債ファンド フレックスヘッジ (年1回決算型)」については、ファンドの特色2.をご参照下さい。

※属性区分に記載している「為替ヘッジ」は、対円での為替リスクに対するヘッジの有無を記載しております。

※商品分類・属性区分の定義について

くわしくは、一般社団法人投資信託協会のホームページ [http://www.toushin.or.jp/] をご参照下さい。

〈委託会社の情報〉

委託会社名	大和アセットマネジメント株式会社
設立年月日	1959年12月12日
資本金	151億74百万円
運用する投資信託財産の合計純資産総額	15兆9,831億21百万円
	(2020年3月末現在)

- 本文書により行なう「米国国債ファンド (年1回決算型)」の募集については、委託会社は、金融商品取引法第5条の規定により、有価証券届出書を2020年6月19日に関東財務局長に提出しており、2020年6月20日にその届出の効力が生じています。
- 当ファンドは、商品内容に関して重大な変更を行なう場合に、投資信託及び投資法人に関する法律に基づき、事前に受益者の意向を確認する手続きを行ないます。
- 当ファンドの信託財産は、受託会社により保管されますが、信託法によって受託会社の固有財産等との分別管理等が義務付けられています。
- 請求目論見書は、投資者の請求により販売会社から交付されます (請求を行なった場合には、その旨をご自身で記録しておくようにして下さい)。

## ファンドの目的

残存期間の異なる米国国債に投資し、安定した収益の確保と信託財産の着実な成長をめざします。

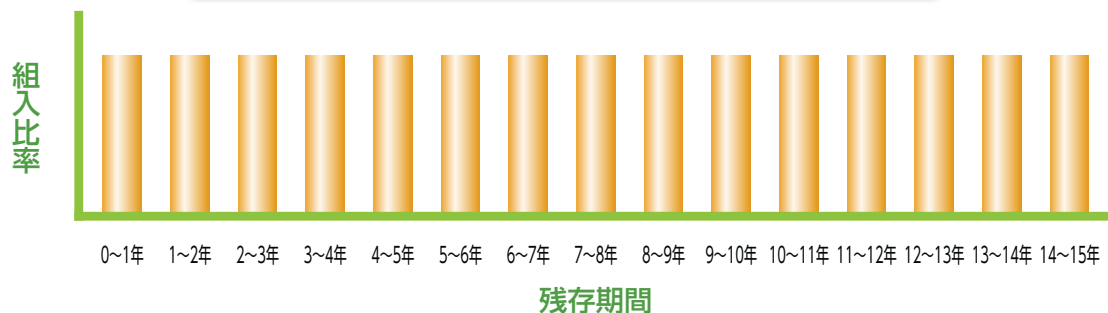
## ファンドの特色

### 1 米国国債に投資します。

- ◆米国国債に投資し、残存期間の異なる債券の利息収入を幅広く確保することをめざして運用を行ないます。
- ◆米国国債への投資にあたっては、残存期間が最長15年程度までの国債を、残存期間毎の国債の投資金額がほぼ同程度となるように組入れることをめざします。

※ストリップス債に投資することもあります。  
 ※このような運用手法を**等金額投資**といいます。

### 残存期間ごとの組入イメージ



投資対象となる国債の発行額が少ないこと等で流動性が低い場合には、残存期間が隣接する銘柄等で代替することがあります。

#### ● 投資対象の流動性が低い場合の組入イメージの例 ●

隣接する年限などの銘柄で代替



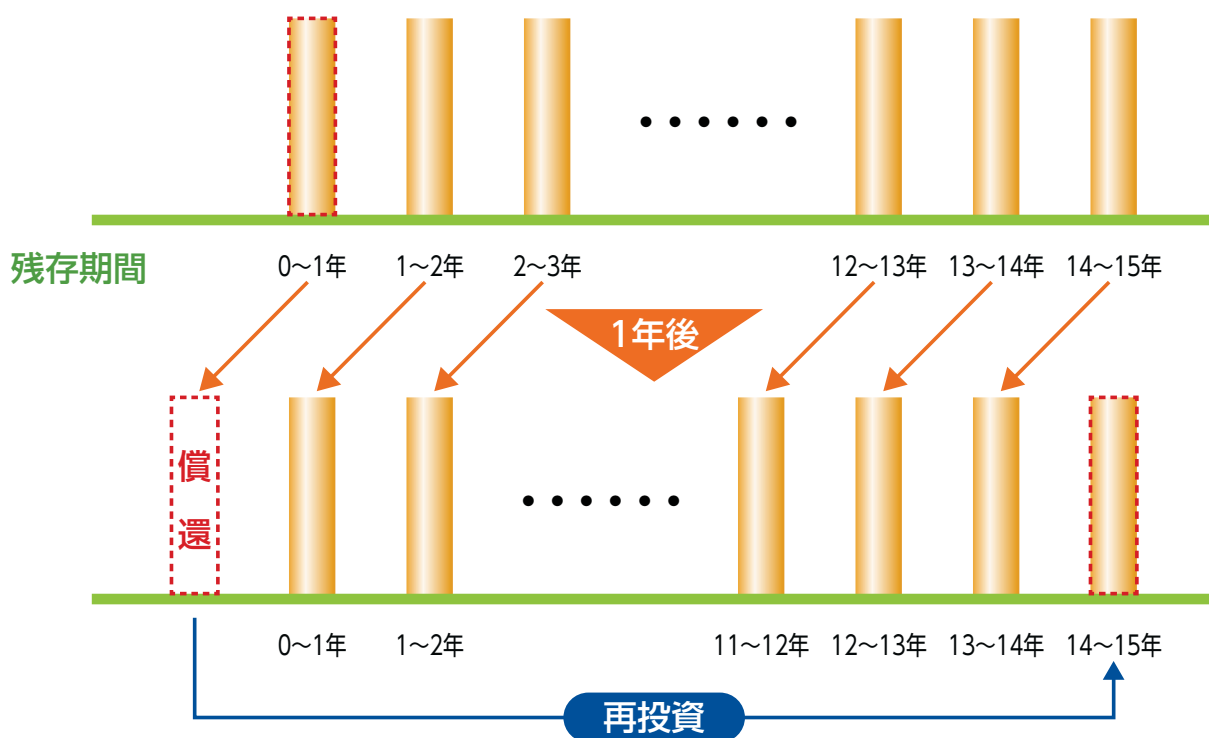
ストリップス債：債券の利金部分と元本部分を分離し、それぞれ別の債券としたものです。

## ファンドの目的・特色

- ◆ 国債の償還金または償還が見込まれる国債の売却代金を再投資するにあたっては、残存期間が15年程度までの国債のうち、期間が最長のものに投資します。

(残存期間毎の国債の投資金額の平準化にも利用することがあります。)

### 償還時における対応について



### 等金額投資の主な特徴

#### ① 金利変動リスクの分散

金利変動による債券価格への影響は、債券の残存期間により異なります。短期から長期までの残存期間の異なる債券に投資することにより、金利変動に対するリスクを分散できると考えられます。

#### ② 安定した収益性

保有債券の償還が行なわれるつど、その償還金を、長期債に再投資します。一般に長期債は短期債と比較して利回りは高い傾向があります。

※上記は一般的な特徴を示したものです。また、元本の安全性および将来の成果を示唆・保証するものではありません。

## 2

## 為替変動リスクが異なる3つのコースがあります。

(注) 販売会社によっては取扱いコースが異なる場合があります。くわしくは販売会社にお問合わせ下さい。

## 「為替ヘッジあり」コース

## ◆為替変動リスクを低減するため、為替ヘッジを行ないます。

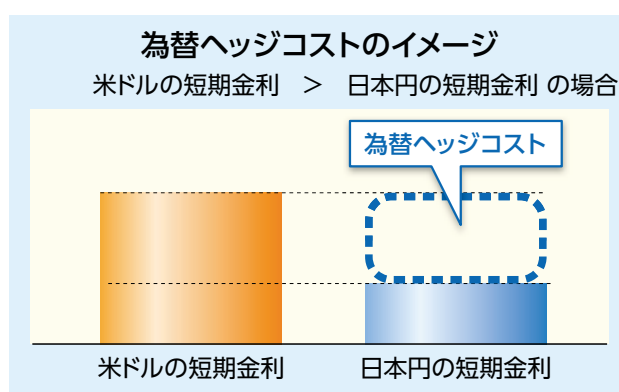
※ただし、為替変動リスクを完全に排除できるものではありません。

## 為替ヘッジとは…

一般に、将来取引する為替レートをあらかじめ予約しておくこと等によって、外貨建資産を組入れたときの為替変動リスクを低減する手法をいいます。

※為替ヘッジを行なっても、為替変動リスクを完全に排除できるものではありません。

※為替ヘッジを行なう際、日本円の短期金利が米ドルの短期金利よりも低い場合は、金利差相当分程度のヘッジコストが生じ、需給要因等によっては、さらにコストが拡大することもあります。



## 「為替ヘッジなし」コース

## ◆為替変動リスクを回避するための為替ヘッジは原則として行ないません。

※基準価額は、為替変動の影響を直接受けます。

## 「フレックスヘッジ」コース

## ◆円安時の為替差益を享受しつつも、金融市場が緊迫していると判断される場合の為替変動を抑制することをねらいます。

## ◆為替ヘッジを行なう場合は、原則として保有外貨建資産の評価額に対して100%為替ヘッジすることをめざします。

## 「フレックスヘッジ」について

日本円は、世界の金融市場が緊迫するときに選好され、急騰する傾向があります。大和アセットマネジメントでは、この傾向に着目し、**為替変動リスクを回避するタイミング**を測定する「フレックスヘッジ指数」を独自に開発しました。指数がある一定水準を超えるなど、**金融市場の緊迫度が高まると判断される場合**、原則として、**為替ヘッジ**を行ないます。

※フレックスヘッジ指数は、金融市場の緊迫度合いを必ず判断できるわけではありません。

※フレックスヘッジ指数が一定の水準を超えた場合でも、為替ヘッジを行なわないことがあります。

※為替ヘッジの方法や指数の計算方法については随時見直しを行なうため、今後変更となる可能性があります。



# ファンドの目的・特色

## 為替ヘッジ方法の比較【メリットとデメリット】

為替のヘッジ方法として、以下の3つをあげることができます。

- ① 為替ヘッジあり（常に100%為替ヘッジする方法）
- ② フレックスヘッジ（金融市場の緊迫度が高まると判断される場合に為替ヘッジを行なう方法）
- ③ 為替ヘッジしない方法

フレックスヘッジでは、円安時の為替差益を享受しつつも、円高時の為替差損を抑制することをめざします。

	円高時の為替差損	ヘッジコスト	円安時の為替差益
① 為替ヘッジあり	為替差損を回避することができます。	常時発生します。	為替差益を享受することはできません。
② フレックスヘッジ	為替差損を回避することが期待できます。	為替ヘッジを行なった期間に応じて発生します。	為替差益を享受することが期待できます。
③ 為替ヘッジなし	為替差損を回避することはできません。	発生しません。	為替差益を享受することができます。

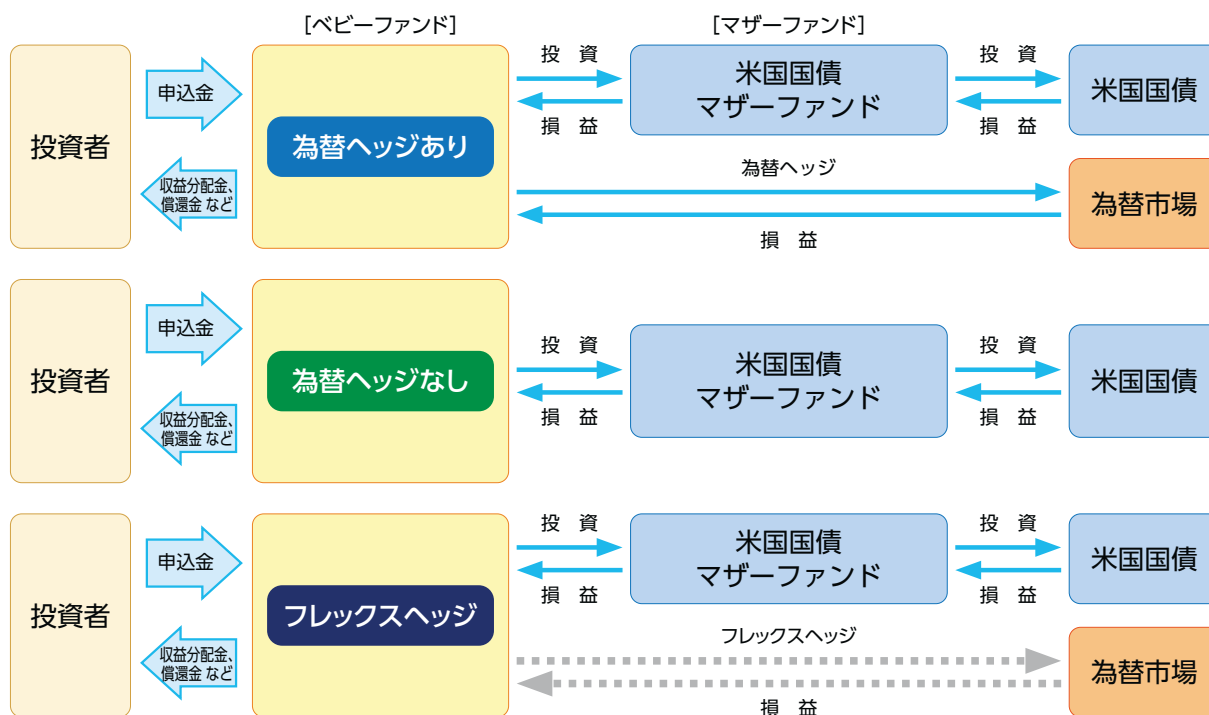
※為替ヘッジを行なった後、為替が逆に円安となった場合には、為替差益が享受できない可能性があります。

※上記は一般的な為替ヘッジ方法の説明であり、必ずしも上記のとおりとなるとは限りません。

## ファンドの仕組み

- 当ファンドは、ファミリーファンド方式で運用を行ないます。

ファミリーファンド方式とは、投資者のみなさまからお預かりした資金をまとめてベビーファンド（当ファンド）とし、その資金を主としてマザーファンドの受益証券に投資して、実質的な運用をマザーファンドで行なう仕組みです。



(注) 販売会社によっては取扱いコースが異なる場合があります。くわしくは販売会社にお問合わせ下さい。

- マザーファンドの受益証券の組入比率は、通常の状態でも高位に維持することを基本とします。
- マザーファンドにおいて、運用の効率化を図るため、債券先物取引を利用することがあります。このため、米国国債の組入総額および債券先物取引の買建玉の時価総額の合計額が、マザーファンドの信託財産の純資産総額を超えることがあります。

- 大量の追加設定または解約が発生したとき、市況の急激な変化が予想されるとき、償還の準備に入ったとき等ならびに信託財産の規模によっては、ファンドの特色1.および2.の運用が行なわれないことがあります。

## 分配方針

毎年3月26日（休業日の場合翌営業日）に決算を行ない、収益分配方針に基づいて収益の分配を行ないます。

### 〈分配方針〉

- ① 分配対象額は、経費控除後の配当等収益と売買益（評価益を含みます。）等とします。
- ② 原則として、信託財産の成長に資することを目的に、配当等収益の中から基準価額の水準等を勘案して分配金額を決定します。ただし、配当等収益が少額の場合には、分配を行なわないことがあります。

## 主な投資制限

- マザーファンドの受益証券への投資割合には、制限を設けません。
- 株式への投資は、転換社債の転換および新株予約権の行使等により取得したものに限り、株式への実質投資割合は、信託財産の純資産総額の10%以下とします。
- 外貨建資産への実質投資割合には、制限を設けません。

## 基準価額の変動要因

- 当ファンドは、値動きのある有価証券等に投資しますので、基準価額は変動します。したがって、投資元本が保証されているものではなく、これを割込むことがあります。信託財産に生じた利益および損失は、すべて投資者に帰属します。
- 投資信託は預貯金とは異なります。

### 〈主な変動要因〉

<p>公社債の 価格変動 (価格変動リスク・ 信用リスク)</p>	<p>公社債の価格は、一般に金利が低下した場合には上昇し、金利が上昇した場合には下落します。また、公社債の価格は、発行体の信用状況によっても変動します。特に、発行体が債務不履行を発生させた場合、またはその可能性が予想される場合には、公社債の価格は下落します。組入公社債の価格が下落した場合には、基準価額が下落する要因となり、投資元本を割込むことがあります。</p>
<p>為替変動リスク</p>	<p>外貨建資産については、資産自体の価格変動のほか、当該外貨の円に対する為替レートの変動の影響を受けます。組入外貨建資産について、当該外貨の為替レートが円高方向に進んだ場合には、基準価額が下落する要因となり、投資元本を割込むことがあります。</p> <p>〈為替ヘッジあり〉は、為替ヘッジを行ないますが、影響をすべて排除できるわけではありません。</p> <p>〈為替ヘッジなし〉は、為替ヘッジを行なわないので、基準価額は、為替レートの変動の影響を直接受けます。</p> <p>〈フレックスヘッジ〉は、金融市場の緊迫度が高まると判断される場合に為替ヘッジを行ない、為替変動リスクの低減を図ることをめざしますが、為替変動による基準価額への影響がすべて排除されるわけではありません。</p> <p>〈為替ヘッジあり〉と〈フレックスヘッジ〉は、為替ヘッジを行なう際、日本円の短期金利が米ドルの短期金利よりも低い場合は、金利差相当分がコストとなり、需給要因等によっては、さらにコストが拡大することもあります。</p>
<p>カントリー・リスク</p>	<p>投資対象国・地域において、政治・経済情勢の変化等により市場に混乱が生じた場合、または取引に対して新たな規制が設けられた場合には、基準価額が予想外に下落したり、方針に沿った運用が困難となることがあります。</p>
<p>その他</p>	<p>解約資金を手当てするため組入証券を売却する際、市場規模や市場動向によっては市場実勢を押下げ、当初期待される価格で売却できないこともあります。この場合、基準価額が下落する要因となります。</p>

※基準価額の変動要因は、上記に限定されるものではありません。

## その他の留意点

- 当ファンドのお取引に関しては、金融商品取引法第37条の6の規定（いわゆるクーリング・オフ）の適用はありません。

## リスクの管理体制

- 委託会社では、取締役会が決定した運用リスク管理に関する基本方針に基づき、運用本部から独立した部署および会議体が直接的または間接的に運用本部へのモニタリング・監視を通し、運用リスクの管理を行ないます。

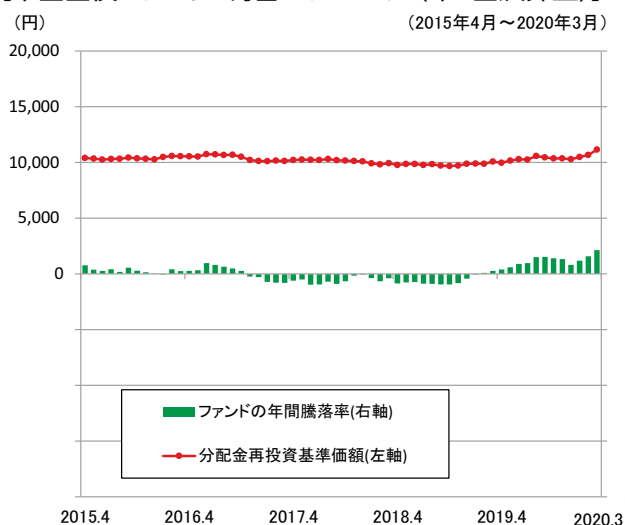


## 参考情報

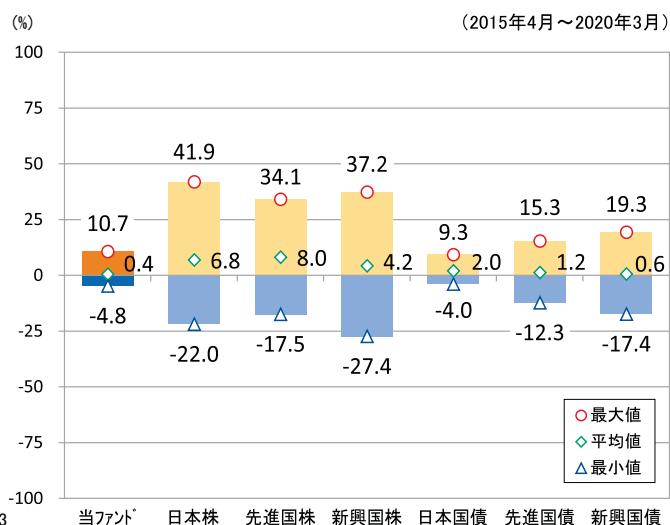
● 下記のグラフは、ファンドと代表的な資産クラスを定量的に比較できるように作成したものです。右のグラフは過去5年間に於ける年間騰落率 (各月末における直近1年間の騰落率) の平均・最大・最小を、ファンドおよび他の代表的な資産クラスについて表示しています。また左のグラフはファンドの過去5年間に於ける年間騰落率の推移を表示しています。

### ファンドの年間騰落率と分配金再投資基準価額の推移

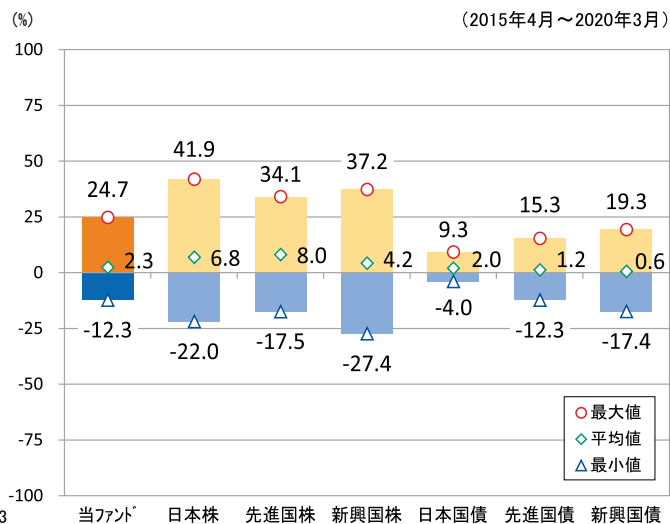
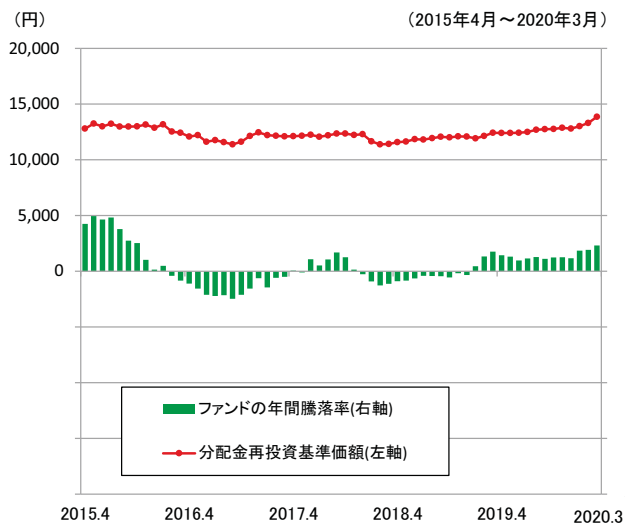
[米国国債ファンド 為替ヘッジあり (年1回決算型)]



### 他の代表的な資産クラスとの騰落率の比較

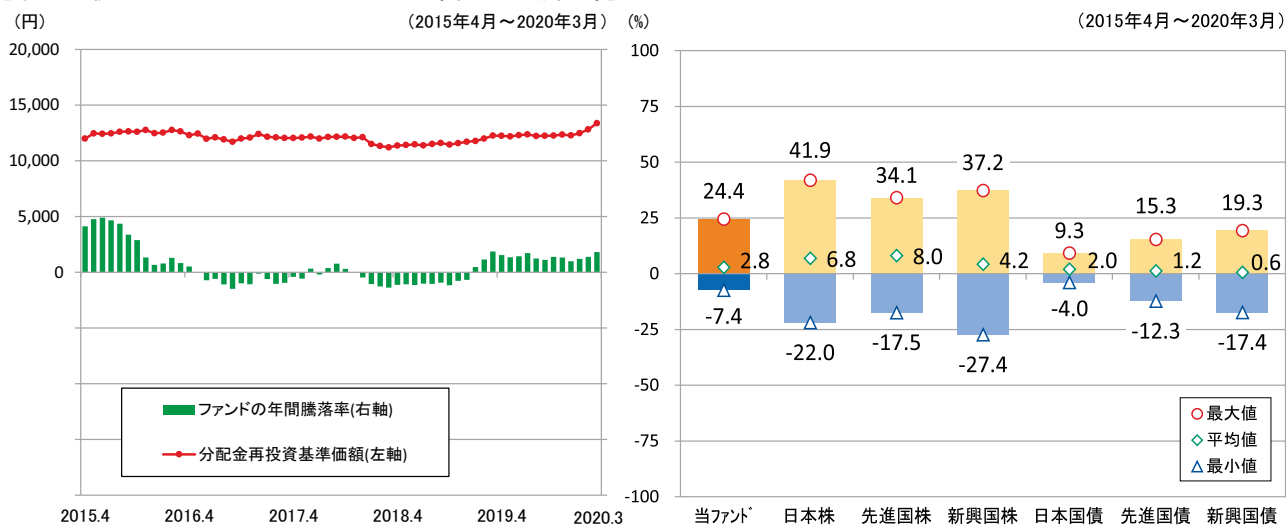


[米国国債ファンド 為替ヘッジなし (年1回決算型)]



# 投資リスク

## [米国国債ファンド フレックスヘッジ (年1回決算型)]



※各資産クラスは、ファンドの投資対象を表しているものではありません。

※ファンドの年間騰落率は、分配金(税引前)を分配時にファンドへ再投資したものとみなして計算したものであり、実際の基準価額に基づいて計算した年間騰落率とは異なる場合があります。

※ファンドの年間騰落率において、過去5年間分のデータが算出できない場合は以下のルールで表示しています。

- ①年間騰落率に該当するデータがない場合には表示されません。
- ②年間騰落率が算出できない期間がある場合には、算出可能な期間についてのみ表示しています。
- ③インデックスファンドにおいて、①②に該当する場合には、当該期間についてベンチマークの年間騰落率で代替して表示します。

### ※資産クラスについて

日本株：東証株価指数 (TOPIX) (配当込み)  
 先進国株：MSCIコクサイ・インデックス (配当込み、円ベース)  
 新興国株：MSCIエマージング・マーケット・インデックス (配当込み、円ベース)  
 日本国債：NOMURA-BPI国債  
 先進国債：FTSE世界国債インデックス (除く日本、円ベース)  
 新興国債：JPモルガン ガバメント・ボンド・インデックスー エマージング・マーケット グローバル ダイバーシファイド (円ベース)

### ※指数について

●TOPIXは東証が算出・公表し、指数値、商標など一切の権利は株式会社東京証券取引所が所有しています。●MSCIコクサイ・インデックスおよびMSCIエマージング・マーケット・インデックスは、MSCI Inc.が開発した指数です。同指数に対する著作権、知的財産権その他一切の権利はMSCI Inc.に帰属します。またMSCI Inc.は、同指数の内容を変更する権利および公表を停止する権利を有しています。●NOMURA-BPI国債は、野村証券株式会社が公表する国内で発行された公募利付国債の市場全体の動向を表す投資収益指数で、一定の組み入れ基準に基づいて構成された国債ポートフォリオのパフォーマンスをもとに算出されます。NOMURA-BPI国債の知的財産権とその他一切の権利は野村証券株式会社に帰属しています。また、同社は当該指数の正確性、完全性、有用性を保証するものではなく、ファンドの運用成果等に関して一切責任を負いません。●FTSE世界国債インデックスは、FTSE Fixed Income LLCにより運営されている債券インデックスです。同指数はFTSE Fixed Income LLCの知的財産であり、指数に関するすべての権利はFTSE Fixed Income LLCが有しています。●JPモルガン ガバメント・ボンド・インデックスー エマージング・マーケット グローバル ダイバーシファイドは、信頼性が高いとみなす情報に基づき作成していますが、J.P. Morganはその完全性・正確性を保証するものではありません。本指数は許諾を受けて使用しています。J.P. Morganからの書面による事前承認なしに本指数を複製・使用・頒布することは認められていません。Copyright 2016, J.P. Morgan Chase & Co. All rights reserved.

### ● 米国国債ファンド 為替ヘッジあり(年1回決算型)

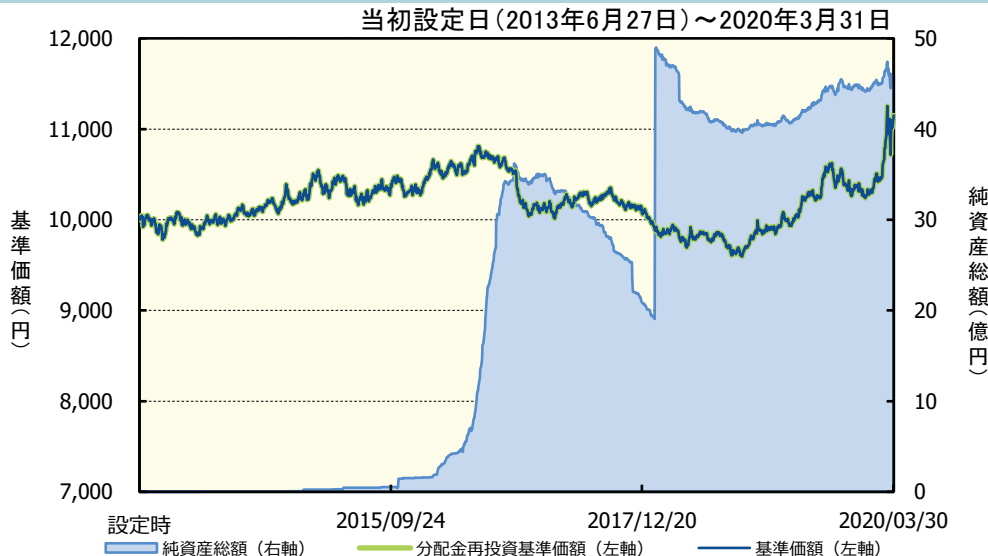
2020年3月31日現在

※過去の実績を示したものであり、将来の成果を示唆・保証するものではありません。

#### 基準価額・純資産の推移

基準価額	11,151円
純資産総額	45億円

基準価額の騰落率	
期間	ファンド
1カ月間	4.6%
3カ月間	8.4%
6カ月間	6.6%
1年間	10.7%
3年間	10.0%
5年間	7.0%
設定来	11.5%



※上記の「基準価額の騰落率」とは、「分配金再投資基準価額」の騰落率です。

※「分配金再投資基準価額」は、分配金(税引前)を分配時にファンドへ再投資したものとみなして計算しています。※基準価額の計算において運用管理費用(信託報酬)は控除しています。

#### 分配の推移 (10,000口当たり、税引前)

直近1年間分配金合計額: 0円      設定来分配金合計額: 0円

決算期	第1期	第2期	第3期	第4期	第5期	第6期	第7期				
	14年3月	15年3月	16年3月	17年3月	18年3月	19年3月	20年3月				
分配金	0円	0円	0円	0円	0円	0円	0円				

※分配金は、収益配分方針に基づいて委託会社が決定します。あらかじめ一定の額の分配をお約束するものではありません。分配金が支払われない場合もあります。

#### 主要な資産の状況

※比率は、純資産総額に対するものです。

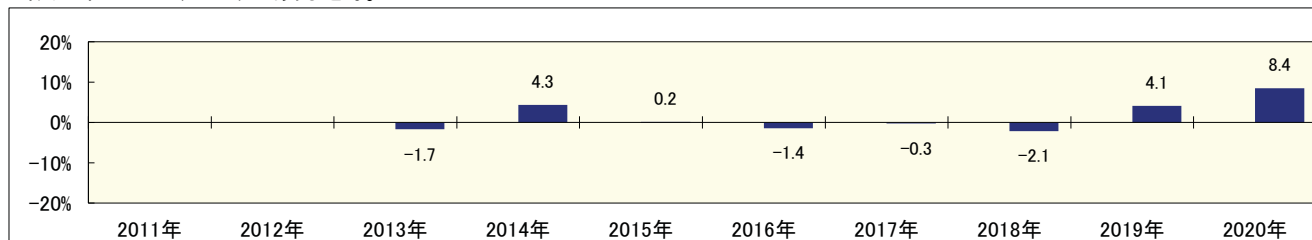
資産別構成	銘柄数	比率	通貨別構成	比率	債券ポートフォリオ特性値	組入上位10銘柄	償還日	比率	
外国債券	42	99.5%	日本円	100.6%	直接利回り(%)	2.1	United States Treasury Strip Coupon	2035/02/15	6.9%
			米ドル	-0.6%	最終利回り(%)	0.6	United States Treasury Strip Coupon	2034/02/15	6.9%
					修正デュレーション	7.2	United States Treasury Strip Coupon	2033/02/15	6.8%
コル・ロン、その他		0.5%			残存年数	7.7	United States Treasury Strip Coupon	2032/02/15	6.7%
合計	42	100.0%			格付別構成		United States Treasury Note/Bond	2031/02/15	6.4%
債券種別構成		比率			AAA	100.0%	United States Treasury Note/Bond	2026/08/15	3.3%
国債		99.5%			AA	-	United States Treasury Note/Bond	2021/08/15	3.2%
					A	-	United States Treasury Note/Bond	2025/02/15	3.2%
					BBB	-	United States Treasury Note/Bond	2029/08/15	3.1%
					BB	-	United States Treasury Note/Bond	2022/08/15	3.1%
合計		99.5%	合計	100.0%	合計	100.0%	合計		49.6%

※格付別構成の比率は、債券ポートフォリオに対するものです。

※格付別構成については、R&I、JCR、Moody's、S&P、Fitchの格付けのうち最も高いものを採用し、算出しています。

#### 年間収益率の推移

当ファンドにはベンチマークはありません。



・ファンドの「年間収益率」は、「分配金再投資基準価額」の騰落率です。

・2013年は設定日(6月27日)から年末、2020年は3月31日までの騰落率を表しています。

委託会社のホームページ等で運用状況が開示されている場合があります。

# 運用実績

● 米国国債ファンド 為替ヘッジなし(年1回決算型)

2020年3月31日現在

※過去の実績を示したものであり、将来の成果を示唆・保証するものではありません。

## 基準価額・純資産の推移

基準価額	13,864円
純資産総額	22億円

基準価額の騰落率	
期間	ファンド
1カ月間	4.2%
3カ月間	8.3%
6カ月間	8.8%
1年間	11.6%
3年間	14.5%
5年間	7.0%
設定来	38.6%



※上記の「基準価額の騰落率」とは、「分配金再投資基準価額」の騰落率です。

※「分配金再投資基準価額」は、分配金(税引前)を分配時にファンドへ再投資したものとみなして計算しています。※基準価額の計算において運用管理費用(信託報酬)は控除しています。

## 分配の推移 (10,000口当たり、税引前)

直近1年間分配金合計額: 0円 設定来分配金合計額: 0円

決算期	第1期	第2期	第3期	第4期	第5期	第6期	第7期				
	14年3月	15年3月	16年3月	17年3月	18年3月	19年3月	20年3月				
分配金	0円	0円	0円	0円	0円	0円	0円				

※分配金は、収益分配方針に基づいて委託会社が決定します。あらかじめ一定の額の分配をお約束するものではありません。分配金が支払われない場合もあります。

## 主要な資産の状況

※比率は、純資産総額に対するものです。

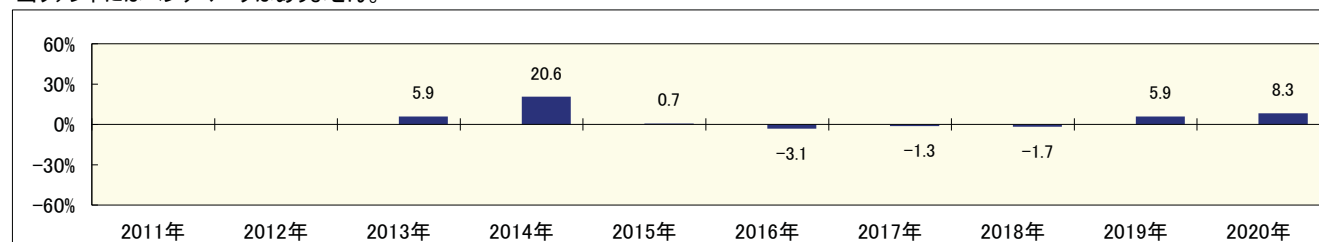
資産別構成	銘柄数	比率	通貨別構成	比率	債券ポートフォリオ特性値	組入上位10銘柄	償還日	比率	
外国債券	42	96.8%	米ドル	97.5%	直接利回り(%)	2.1	United States Treasury Strip Coupon	2035/02/15	6.8%
			日本円	2.5%	最終利回り(%)	0.6	United States Treasury Strip Coupon	2034/02/15	6.7%
コール・ローン、その他		3.2%			修正デュレーション	7.2	United States Treasury Strip Coupon	2033/02/15	6.6%
合計	42	100.0%			残存年数	7.7	United States Treasury Strip Coupon	2032/02/15	6.5%
債券種別構成		比率			格付別構成	比率	United States Treasury Note/Bond	2031/02/15	6.3%
国債		96.8%			AAA	100.0%	United States Treasury Note/Bond	2026/08/15	3.2%
					AA	-	United States Treasury Note/Bond	2021/08/15	3.1%
					A	-	United States Treasury Note/Bond	2025/02/15	3.1%
					BBB	-	United States Treasury Note/Bond	2029/08/15	3.0%
					BB	-	United States Treasury Note/Bond	2022/08/15	3.0%
合計		96.8%	合計	100.0%	合計	100.0%	合計		48.3%

※格付別構成の比率は、債券ポートフォリオに対するものです。

※格付別構成については、R&I、JCR、Moody's、S&P、Fitchの格付けのうち最も高いものを採用し、算出しています。

## 年間収益率の推移

当ファンドにはベンチマークはありません。



・ファンドの「年間収益率」は、「分配金再投資基準価額」の騰落率です。

・2013年は設定日(6月27日)から年末、2020年は3月31日までの騰落率を表しています。

委託会社のホームページ等で運用状況が開示されている場合があります。

● 米国国債ファンド フレックスヘッジ(年1回決算型)

2020年3月31日現在

※過去の実績を示したものであり、将来の成果を示唆・保証するものではありません。

基準価額・純資産の推移

基準価額	13,376円
純資産総額	1.9億円

基準価額の騰落率	
期間	ファンド
1カ月間	4.3%
3カ月間	8.9%
6カ月間	9.3%
1年間	9.1%
3年間	11.0%
5年間	10.2%
設定来	33.8%



※上記の「基準価額の騰落率」とは、「分配金再投資基準価額」の騰落率です。

※「分配金再投資基準価額」は、分配金(税引前)を分配時にファンドへ再投資したものとみなして計算しています。※基準価額の計算において運用管理費用(信託報酬)は控除しています。

分配の推移 (10,000口当たり、税引前)

直近1年間分配金合計額: 0円 設定来分配金合計額: 0円

決算期	第1期	第2期	第3期	第4期	第5期	第6期	第7期				
	14年3月	15年3月	16年3月	17年3月	18年3月	19年3月	20年3月				
分配金	0円	0円	0円	0円	0円	0円	0円				

※分配金は、収益分配方針に基づいて委託会社が決定します。あらかじめ一定の額の分配をお約束するものではありません。分配金が支払われない場合もあります。

主要な資産の状況

※比率は、純資産総額に対するものです。

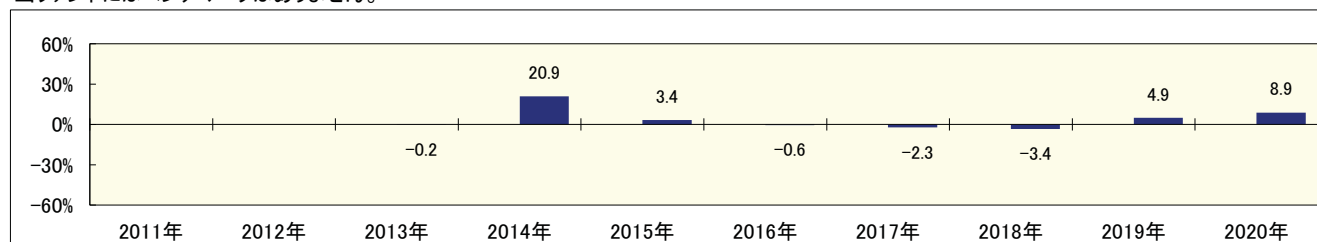
資産別構成	銘柄数	比率	通貨別構成	比率	債券ポートフォリオ特性値	組入上位10銘柄	償還日	比率	
外国債券	42	95.7%	日本円	100.5%	直接利回り(%)	2.1	United States Treasury Strip Coupon	2035/02/15	6.7%
			米ドル	-0.5%	最終利回り(%)	0.6	United States Treasury Strip Coupon	2034/02/15	6.6%
コール・ローン、その他		4.3%			修正デュレーション	7.2	United States Treasury Strip Coupon	2033/02/15	6.5%
合計	42	100.0%			残存年数	7.7	United States Treasury Strip Coupon	2032/02/15	6.4%
債券種別構成		比率			格付別構成	比率	United States Treasury Note/Bond	2031/02/15	6.2%
国債		95.7%			AAA	100.0%	United States Treasury Note/Bond	2026/08/15	3.1%
					AA	-	United States Treasury Note/Bond	2021/08/15	3.1%
					A	-	United States Treasury Note/Bond	2025/02/15	3.1%
					BBB	-	United States Treasury Note/Bond	2029/08/15	3.0%
					BB	-	United States Treasury Note/Bond	2022/08/15	3.0%
合計		95.7%	合計	100.0%	合計	100.0%	合計		47.7%

※格付別構成の比率は、債券ポートフォリオに対するものです。

※格付別構成については、R&I、JCR、Moody's、S&P、Fitchの格付けのうち最も高いものを採用し、算出しています。

年間収益率の推移

当ファンドにはベンチマークはありません。



・ファンドの「年間収益率」は、「分配金再投資基準価額」の騰落率です。

・2013年は設定日(6月27日)から年末、2020年は3月31日までの騰落率を表しています。

委託会社のホームページ等で運用状況が開示されている場合があります。



## お申込みメモ

購 入 単 位	最低単位を1円単位または1口単位として販売会社が定める単位
購 入 価 額	購入申込受付日の翌営業日の基準価額（1万口当たり）
購 入 代 金	販売会社が定める期日までにお支払い下さい。
換 金 単 位	最低単位を1口単位として販売会社が定める単位
換 金 価 額	換金申込受付日の翌営業日の基準価額（1万口当たり）
換 金 代 金	原則として換金申込受付日から起算して5営業日目からお支払いします。
申 込 受 付 中 止 日	ニューヨークの銀行またはシカゴ商品取引所における米国債先物取引のいずれかの休業日 (注) 申込受付中止日は、販売会社または委託会社にお問合わせ下さい。
申 込 締 切 時 間	午後3時まで（販売会社所定の事務手続きが完了したもの）
購 入 の 申 込 期 間	2020年6月20日から2020年12月21日まで (終了前に有価証券届出書を提出することにより更新されます。)
換 金 制 限	信託財産の資金管理を円滑に行なうために大口の換金申込には制限があります。
購 入 ・ 換 金 申 込 受 付 の 中 止 お よ び 取 消 し	金融商品取引所等における取引の停止、外国為替取引の停止その他やむを得ない事情があるときは、購入、換金の申込みの受け付けを中止することがあります。
信 託 期 間	2013年6月27日から2028年3月24日まで 受益者に有利であると認めるときは、受託会社と合意のうえ、信託期間を延長できます。
繰 上 償 還	次のいずれかの場合には、委託会社は、事前に受益者の意向を確認し、受託会社と合意のうえ、信託契約を解約し、信託を終了させること（繰上償還）ができます。 <ul style="list-style-type: none"> <li>・受益権の口数が30億口を下ることとなった場合</li> <li>・信託契約を解約することが受益者のため有利であると認めるとき</li> <li>・やむを得ない事情が発生したとき</li> </ul>
決 算 日	毎年3月26日（休業日の場合翌営業日）
収 益 分 配	年1回、収益分配方針に基づいて収益の分配を行ないます。 (注) 当ファンドには、「分配金再投資コース」と「分配金支払いコース」があります。なお、お取扱い可能なコースおよびコース名については異なる場合がありますので、販売会社にお問合わせ下さい。
信 託 金 の 限 度 額	各ファンドについて3,000億円
公 告	電子公告の方法により行ない、ホームページ [https://www.daiwa-am.co.jp/] に掲載します。
運 用 報 告 書	毎計算期末に作成し、交付運用報告書をあらかじめお申出いただいたご住所にお届けします。また、電子交付を選択された場合には、所定の方法により交付します。
課 税 関 係	課税上は株式投資信託として取扱われます。配当控除、益金不算入制度の適用はありません。公募株式投資信託は税法上、少額投資非課税制度の適用対象です。なお、当ファンドの非課税口座における取扱いは販売会社により異なる場合がありますので、くわしくは、販売会社にお問合わせ下さい。 ※2020年3月末現在のものであり、税法が改正された場合等には変更される場合があります。

## ファンドの費用・税金

### 〈ファンドの費用〉

投資者が直接的に負担する費用																		
	料率等	費用の内容																
購入時手数料	販売会社が別に定める率 (上限) <b>2.2%(税抜2.0%)</b>	購入時の商品説明または商品情報の提供、投資情報の提供、取引執行等の対価です。																
信託財産留保額	ありません。	—																
投資者が信託財産で間接的に負担する費用																		
	料率等	費用の内容																
運用管理費用 (信託報酬)	〈為替ヘッジあり、為替ヘッジなし〉 <b>年率1.144% (税抜1.04%) 以内</b>	運用管理費用の総額は、日々の信託財産の純資産総額に対して左記の率を乗じて得た額とします。運用管理費用は、毎日計上され、毎計算期間の最初の6か月終了日(休業日の場合翌営業日) および毎計算期末または信託終了のときに信託財産から支払われます。																
	〈フレックスヘッジ〉 <b>年率1.232% (税抜1.12%) 以内</b>																	
	前記の運用管理費用(年率)は、毎期、前計算期間終了日における新発10年米国国債の利回り(原則として、ブルームバーグ社発表の米国国債ジェネリック10年の終値)に応じて、純資産総額に対して以下の率とします。																	
	<table border="1"> <thead> <tr> <th>新発10年米国国債利回り</th> <th>為替ヘッジあり、為替ヘッジなし</th> <th>フレックスヘッジ</th> </tr> </thead> <tbody> <tr> <td>イ. 1%未満の場合</td> <td>年率0.374%(税抜0.34%)</td> <td>年率0.462%(税抜0.42%)</td> </tr> <tr> <td>ロ. 1%以上2%未満の場合</td> <td>年率0.594%(税抜0.54%)</td> <td>年率0.682%(税抜0.62%)</td> </tr> <tr> <td>ハ. 2%以上3%未満の場合</td> <td>年率0.814%(税抜0.74%)</td> <td>年率0.902%(税抜0.82%)</td> </tr> <tr> <td>ニ. 3%以上4%未満の場合</td> <td>年率0.924%(税抜0.84%)</td> <td>年率1.012%(税抜0.92%)</td> </tr> <tr> <td>ホ. 4%以上の場合</td> <td>年率1.144%(税抜1.04%)</td> <td>年率1.232%(税抜1.12%)</td> </tr> </tbody> </table>			新発10年米国国債利回り	為替ヘッジあり、為替ヘッジなし	フレックスヘッジ	イ. 1%未満の場合	年率0.374%(税抜0.34%)	年率0.462%(税抜0.42%)	ロ. 1%以上2%未満の場合	年率0.594%(税抜0.54%)	年率0.682%(税抜0.62%)	ハ. 2%以上3%未満の場合	年率0.814%(税抜0.74%)	年率0.902%(税抜0.82%)	ニ. 3%以上4%未満の場合	年率0.924%(税抜0.84%)	年率1.012%(税抜0.92%)
新発10年米国国債利回り	為替ヘッジあり、為替ヘッジなし	フレックスヘッジ																
イ. 1%未満の場合	年率0.374%(税抜0.34%)	年率0.462%(税抜0.42%)																
ロ. 1%以上2%未満の場合	年率0.594%(税抜0.54%)	年率0.682%(税抜0.62%)																
ハ. 2%以上3%未満の場合	年率0.814%(税抜0.74%)	年率0.902%(税抜0.82%)																
ニ. 3%以上4%未満の場合	年率0.924%(税抜0.84%)	年率1.012%(税抜0.92%)																
ホ. 4%以上の場合	年率1.144%(税抜1.04%)	年率1.232%(税抜1.12%)																
委託会社	配分については、 下記参照	ファンドの運用と調査、受託会社への運用指図、基準価額の計算、目論見書・運用報告書の作成等の対価です。																
販売会社		運用報告書等各種書類の送付、口座内でのファンドの管理、購入後の情報提供等の対価です。																
受託会社		運用財産の管理、委託会社からの指図の実行の対価です。																
その他の費用・ 手数料	〈為替ヘッジあり、為替ヘッジなし〉																	
	〈運用管理費用の配分〉 (税抜)(注1)	委託会社	販売会社	受託会社														
	前イ. の場合	年率0.15%	年率0.15%	年率0.04%														
	前ロ. の場合	年率0.25%	年率0.25%	年率0.04%														
	前ハ. の場合	年率0.35%	年率0.35%	年率0.04%														
	前ニ. の場合	年率0.40%	年率0.40%	年率0.04%														
	前ホ. の場合	年率0.50%	年率0.50%	年率0.04%														
	〈フレックスヘッジ〉																	
	〈運用管理費用の配分〉 (税抜)(注1)	委託会社	販売会社	受託会社														
	前イ. の場合	年率0.23%	年率0.15%	年率0.04%														
	前ロ. の場合	年率0.33%	年率0.25%	年率0.04%														
	前ハ. の場合	年率0.43%	年率0.35%	年率0.04%														
前ニ. の場合	年率0.48%	年率0.40%	年率0.04%															
前ホ. の場合	年率0.58%	年率0.50%	年率0.04%															
	(注2)	監査報酬、有価証券売買時の売買委託手数料、先物取引・オプション取引等に要する費用、資産を外国で保管する場合の費用等を信託財産でご負担いただきます。																

(注1)「運用管理費用の配分」には、別途消費税率を乗じた額がかかります。

(注2)「その他の費用・手数料」については、運用状況等により変動するため、事前に料率、上限額等を示すことができません。

※購入時手数料について、くわしくは販売会社にお問合わせ下さい。

※手数料等の合計額については、保有期間等に応じて異なりますので、表示することができません。

- 〈税金〉・税金は表に記載の時期に適用されます。
- 以下の表は、個人投資者の源泉徴収時の税率であり、課税方法等により異なる場合があります。

時 期	項 目	税 金
分 配 時	所得税および地方税	配当所得として課税 <sup>(注)</sup> 普通分配金に対して20.315%
換金(解約)時および償還時	所得税および地方税	譲渡所得として課税 <sup>(注)</sup> 換金(解約)時および償還時の差益(譲渡益)に対して20.315%

(注) 所得税、復興特別所得税および地方税が課されます。

※少額投資非課税制度「愛称：NISA（ニーサ）」をご利用の場合

満20歳以上の方を対象とした少額投資非課税制度「NISA（ニーサ）」をご利用の場合、毎年、年間120万円の範囲で新たに購入した公募株式投資信託などから生じる配当所得および譲渡所得が5年間非課税となります。また、20歳未満の方を対象とした非課税制度「ジュニアNISA」をご利用の場合、毎年、年間80万円の範囲で新たに購入した公募株式投資信託などから生じる配当所得および譲渡所得が5年間非課税となります。

ご利用になれるのは、販売会社で非課税口座を開設するなど、一定の条件に該当する方となります。くわしくは、販売会社にお問合わせ下さい。

※外国税額控除の適用となった場合には、分配時の税金が上記と異なる場合があります。

※上記は、2020年3月末現在のものですので、税法が改正された場合等には、税率等が変更される場合があります。

※法人の場合は上記とは異なります。

※税金の取扱いの詳細については、税務専門家等にご確認されることをお勧めします。