


使用開始日 2020年10月31日

投資信託説明書(交付目論見書)

新興国ソブリン・ファンド(為替ヘッジあり/毎月決算型)

追加型投信/海外/債券

当ファンドは、特化型運用を行ないます。



ご購入に際しては、本書の内容を十分にお読み下さい。

■委託会社(ファンドの運用の指図等を行ないます。)

大和アセットマネジメント株式会社

金融商品取引業者 関東財務局長(金商)第352号

大和アセットマネジメント

Daiwa Asset Management

■受託会社(ファンドの財産の保管、管理等を行ないます。)

株式会社りそな銀行

■委託会社の照会先



ホームページ

<https://www.daiwa-am.co.jp/>



コールセンター 受付時間 9:00 ~ 17:00 (営業日のみ)

0120-106212



■ファンドに関する投資信託説明書(請求目論見書)を含む詳細な情報は委託会社のホームページで閲覧、ダウンロードすることができます。また、本書には約款の主な内容が含まれていますが、約款の全文は請求目論見書に掲載されています。

■本文書は、金融商品取引法(昭和23年法律第25号)第13条の規定に基づく目論見書です。

**UD
FONT**

見やすく読みまちがえにくい
ユニバーサルデザインフォント
を採用しています。

商品分類			属性区分				
単位型・追加型	投資対象地域	投資対象資産 (収益の源泉)	投資対象資産	決算頻度	投資対象地域	投資形態	為替ヘッジ
追加型	海外	債券	その他資産 (投資信託証券 (債券 公債))	年12回 (毎月)	エマージング	ファンド・ オブ・ ファンズ	あり (フルヘッジ)

※属性区分に記載している「為替ヘッジ」は、対円での為替リスクに対するヘッジの有無を記載しております。

※商品分類・属性区分の定義について

くわしくは、一般社団法人投資信託協会のホームページ[<http://www.toushin.or.jp/>]をご参照下さい。

〈委託会社の情報〉

委託会社名	大和アセットマネジメント株式会社
設立年月日	1959年12月12日
資本金	151億74百万円
運用する投資信託財産の 合計純資産総額	18兆7,422億75百万円
	(2020年8月末現在)

- 本文書により行なう「新興国ソブリン・ファンド(為替ヘッジあり/毎月決算型)」の募集については、委託会社は、金融商品取引法第5条の規定により、有価証券届出書を2020年10月30日に関東財務局長に提出しており、2020年10月31日にその届出の効力が生じています。
- 当ファンドは、商品内容に関して重大な変更を行なう場合に、投資信託及び投資法人に関する法律に基づき、事前に受益者の意向を確認する手続きを行ないます。
- 当ファンドの信託財産は、受託会社により保管されますが、信託法によって受託会社の固有財産等との分別管理等が義務付けられています。
- 請求目論見書は、投資者の請求により販売会社から交付されます(請求を行なった場合には、その旨をご自身で記録しておくようにして下さい)。



ファンドの目的

新興国の国家機関が発行する米ドル建ての債券に投資し、信託財産の着実な成長と安定した収益の確保をめざします。



ファンドの特色

1 新興国の国家機関が発行する米ドル建ての債券に投資します。

※国家機関には、政府関係機関・州等を含みます。

- JPモルガン エマージング・マーケット・ボンド・インデックス・プラスを参考に運用を行ないます。
- 国別配分、年限構成は、各国の信用力、経済情勢等を考慮して決定します。
- 投資対象とする債券は、各銘柄の流動性、利回り水準等を考慮して決定します。

※新興国の国家機関が発行する米ドル建て以外の債券、米国の国家機関および国際機関が発行する債券にも投資する場合があります。

※米ドル以外の通貨建ての債券に投資する場合、原則として、当該通貨売り/米ドル買いの為替取引を行ないます。

JPモルガン エマージング・マーケット・ボンド・インデックス・プラスについて

- JPモルガン社が算出し公表している流動性の高い米ドル建ての新興国債のパフォーマンスを表す代表的な指数です。
- 2020年8月末現在の構成国数は16か国です。

参考指標の構成国

(2020年8月末現在)



※上記は参考指標の構成国であり、上記すべての国に投資するとは限りません。

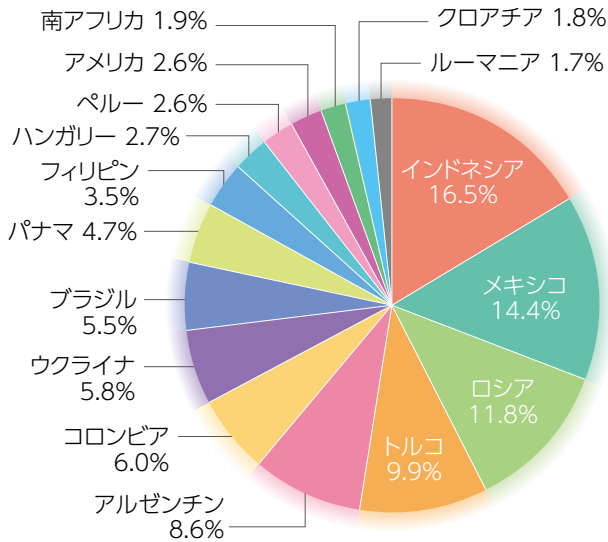
ファンドの目的・特色

債券ポートフォリオの概況 (2020年8月末現在)

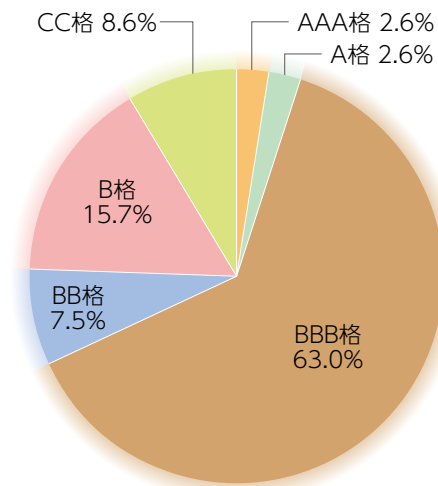
最終利回り 7.7%

修正デュレーション 9.2(年)

国別組入比率



格付別組入比率



※債券ポートフォリオの概況は、投資対象ファンドである「ダイワ・ファンド・シリーズーダイワ新興国債券ファンド(毎月分配型)日本円建 日本円・ヘッジクラス」における比率を表しています。

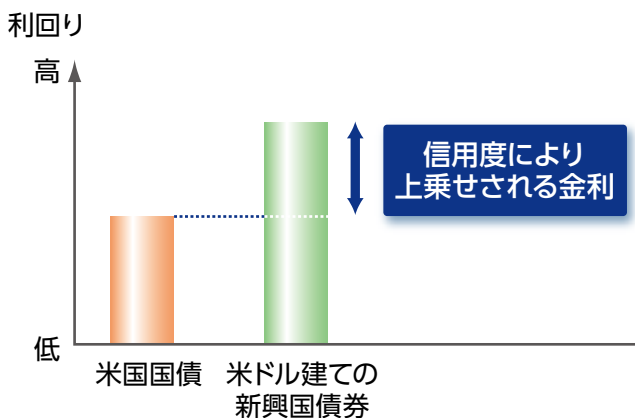
※格付けについて、海外発行体はムーディーズ、S&Pの格付けの高い方を採用し、算出しています。

※比率の合計が四捨五入の関係で100%にならないことがあります。

※上記は2020年8月末日現在の情報であり、今後変更となることがあります。

❖ 一般に、米ドル建ての新興国債券は、米国国債よりも信用度が低い反面、相対的に利回りが高くなっています。

米国国債と米ドル建ての新興国債券の利回り



※上記はイメージであり、実際の利回りとは異なります。

信用度と債券の格付けについて

信用度	格付け		
	ムーディーズの場合	S&Pの場合	
高い	Aaa	AAA	
	Aa	AA	
	A	A	
投資適格	Baa	BBB	
	Ba	BB	
	B	B	
	Caa	CCC	
	Ca	CC	
	C	C	
	低い		C
			D

債券の格付けとは、償還時までの債券の元本、利息の支払いの確実性に関する将来の見通しを示すもので、ムーディーズ(Moody's)やS&Pグローバル・レーティング(S&P)といった格付会社が各債券の格付けを行なっています。付与された格付けは、随時見直しが行なわれ、発行体の財務状況の変化などによって格上げや格下げが行なわれることがあります。

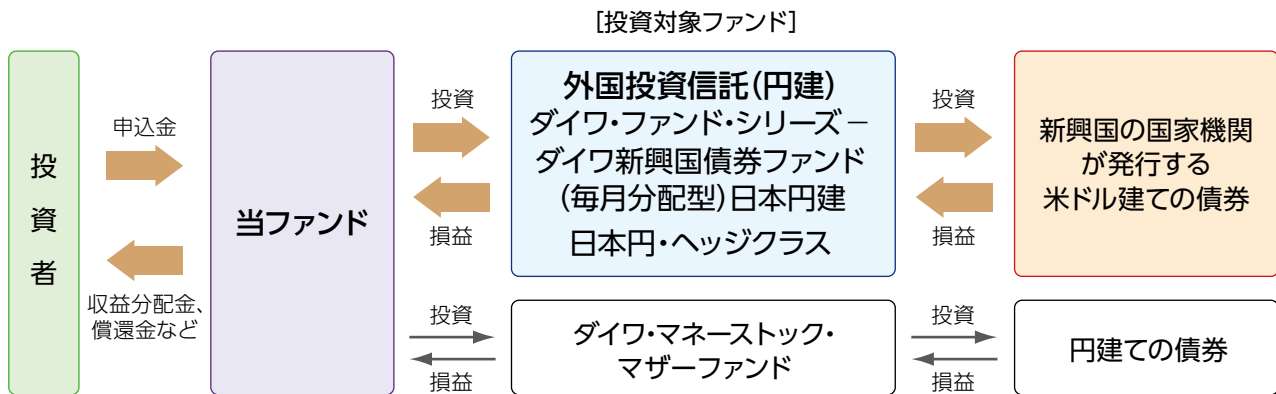
2 米ドル建ての資産について、為替変動リスクを低減するため、為替ヘッジを行いません。

※ただし、為替変動リスクを完全に排除できるものではありません。

※為替ヘッジを行なう際、日本円の金利が米ドルの金利より低いときには、金利差相当分がコストとなり、需給要因等によっては、さらにコストが拡大することもあります。

ファンドの仕組み

- ◎当ファンドは、以下の2本の投資信託証券に投資する「ファンド・オブ・ファンズ」です。
- ◎外国投資信託の受益証券を通じて、新興国の国家機関が発行する米ドル建ての債券に投資します。



※投資対象ファンドについて、くわしくは、「投資対象ファンドの概要」をご参照下さい。

- 当ファンドは、通常の状態では、投資対象とする外国投資信託への投資割合を高位に維持することを基本とします。
- 大量の追加設定または解約が発生したとき、市況の急激な変化が予想されるとき、償還の準備に入ったとき等ならびに信託財産の規模によっては、ファンドの特色1.および2.の運用が行なわれないことがあります。

- 一般社団法人投資信託協会が定める「信用リスク集中回避のための投資制限」(分散投資規制)では、投資対象に支配的な銘柄が存在するまたは存在する可能性が高いファンドを特化型運用ファンドとしています。支配的な銘柄とは、次のいずれかの割合が10%を超える銘柄をいいます。
 - ・ 投資対象候補銘柄の時価総額に占めるその銘柄の時価総額の割合
 - ・ 運用管理等に用いる指数に占めるその銘柄の構成割合
- 当ファンドは、実質的な主要投資対象に支配的な銘柄が存在するまたは存在する可能性が高い特化型運用ファンドです。このため、特定の銘柄へ投資が集中することがあり、発行体に経営破綻や経営・財務状況の悪化などが生じた場合には、大きな損失が発生することがあります。

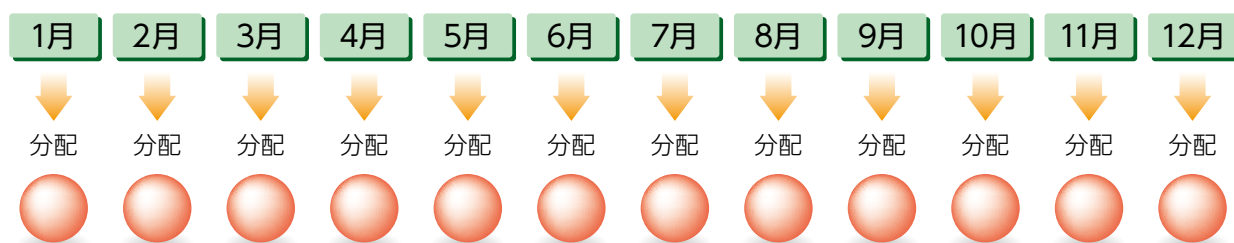
ファンドの目的・特色

3 毎月6日(休業日の場合翌営業日)に決算を行ない、収益分配方針に基づいて収益の分配を行ないます。

[分配方針]

- 1 分配対象額は、経費控除後の配当等収益と売買益(評価益を含みます。)等とします。
- 2 原則として、継続的な分配を行なうことを目標に分配金額を決定します。ただし、分配対象額が少額の場合には、分配を行なわないことがあります。

○ 収益分配のイメージ



※上記はイメージ図であり、将来の分配金の支払いおよびその金額について示唆、保証するものではありません。

※分配金額は、収益分配方針に基づいて委託会社が決定します。あらかじめ一定の額の分配をお約束するものではありません。分配金が支払われない場合もあります。

※ファンドの基準価額は変動します。投資元本、利回りが保証されているものではありません。

〈主な投資制限〉

- 株式への直接投資は、行ないません。
- 投資信託証券への投資割合には、制限を設けません。
- 外貨建資産への直接投資は、行ないません。

[収益分配金に関する留意事項]

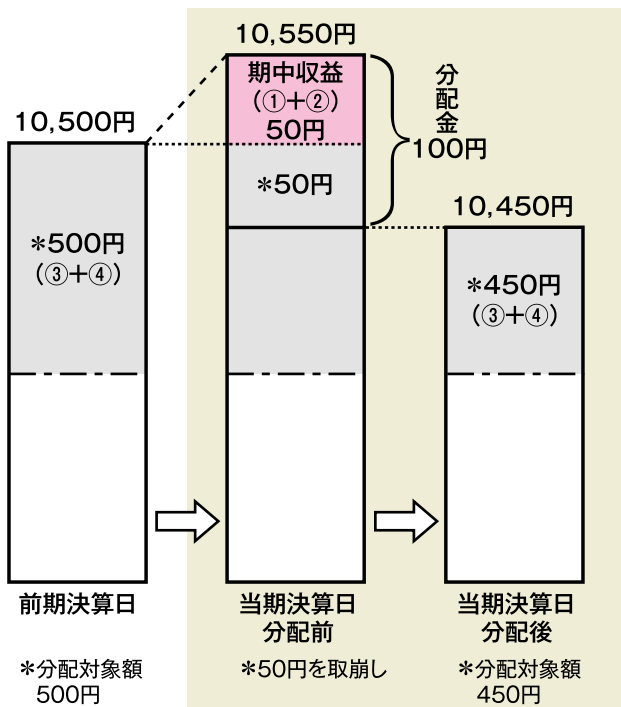
- 分配金は、預貯金の利息とは異なり、投資信託の純資産から支払われますので、分配金が支払われると、その金額相当分、基準価額は下がります。



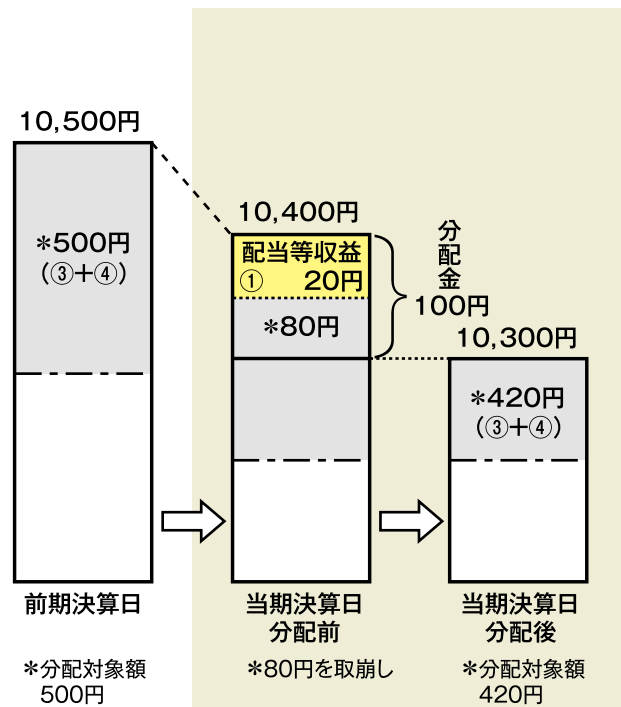
- 分配金は、計算期間中に発生した収益(経費控除後の配当等収益および評価益を含む売買益)を超えて支払われる場合があります。その場合、当期決算日の基準価額は前期決算日と比べて下落することになります。また、分配金の水準は、必ずしも計算期間におけるファンドの収益率を示すものではありません。

(計算期間中に発生した収益を超えて支払われる場合)

(前期決算日から基準価額が上昇した場合)



(前期決算日から基準価額が下落した場合)



(注) 分配対象額は、①経費控除後の配当等収益および②経費控除後の評価益を含む売買益ならびに③分配準備積立金および④収益調整金です。分配金は、分配方針に基づき、分配対象額から支払われます。

※上記はイメージであり、実際の分配金額や基準価額を示唆するものではありませんのでご留意下さい。

- 投資者のファンドの購入価額によっては、分配金の一部または全部が、実質的には元本の一部払戻しに相当する場合があります。ファンド購入後の運用状況により、分配金額より基準価額の値上がりがいさかった場合も同様です。

(注)「手続・手数料等」の「税金」の部分にイメージ図を記載。



基準価額の変動要因

- 当ファンドは、値動きのある有価証券等に投資しますので、基準価額は変動します。したがって、投資元本が保証されているものではなく、これを割込むことがあります。信託財産に生じた利益および損失は、すべて投資者に帰属します。
- 投資信託は預貯金とは異なります。

主な変動要因	
公社債の価格変動 (価格変動リスク・ 信用リスク)	公社債の価格は、一般に金利が低下した場合には上昇し、金利が上昇した場合には下落します。また、公社債の価格は、発行体の信用状況によっても変動します。特に、発行体が債務不履行を発生させた場合、またはその可能性が予想される場合には、公社債の価格は下落します。 新興国の公社債は、先進国の公社債と比較して価格変動が大きく、債務不履行が生じるリスクがより高いものになると考えられます。組入公社債の価格が下落した場合には、基準価額が下落する要因となり、投資元本を割込むことがあります。
為替変動リスク	為替変動リスクの低減を図ります。ただし、為替変動リスクを完全に排除できるものではありません。 なお、為替ヘッジを行なう際、日本円の金利が米ドルの金利より低いときには、金利差相当分がコストとなり、需給要因等によっては、さらにコストが拡大することもあります。
カントリー・リスク	投資対象国・地域において、政治・経済情勢の変化等により市場に混乱が生じた場合、または取引に対して新たな規制が設けられた場合には、基準価額が予想外に下落したり、方針に沿った運用が困難となることがあります。 新興国への投資には、先進国と比べて大きなカントリー・リスクが伴います。
その他	解約資金を手当てするため組入証券を売却する際、市場規模や市場動向によっては市場実勢を押下げ、当初期待される価格で売却できないこともあります。この場合、基準価額が下落する要因となります。

※基準価額の変動要因は、上記に限定されるものではありません。



その他の留意点

- 当ファンドのお取引に関しては、金融商品取引法第37条の6の規定(いわゆるクーリング・オフ)の適用はありません。



リスクの管理体制

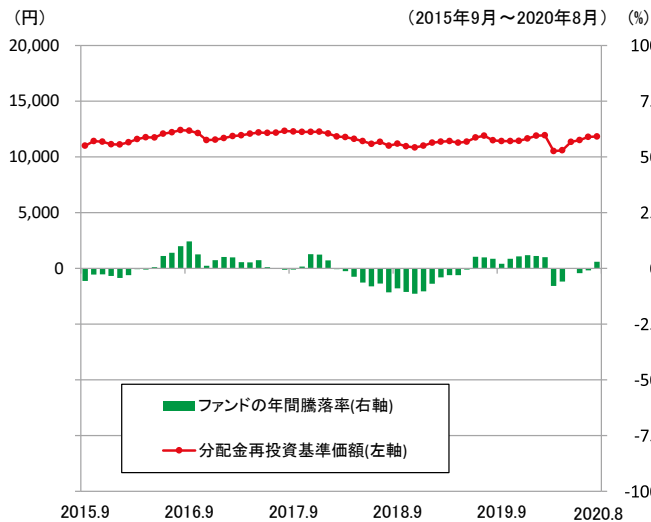
- 委託会社では、取締役会が決定した運用リスク管理に関する基本方針に基づき、運用本部から独立した部署および会議体が直接的または間接的に運用本部へのモニタリング・監視を通し、運用リスクの管理を行ないます。



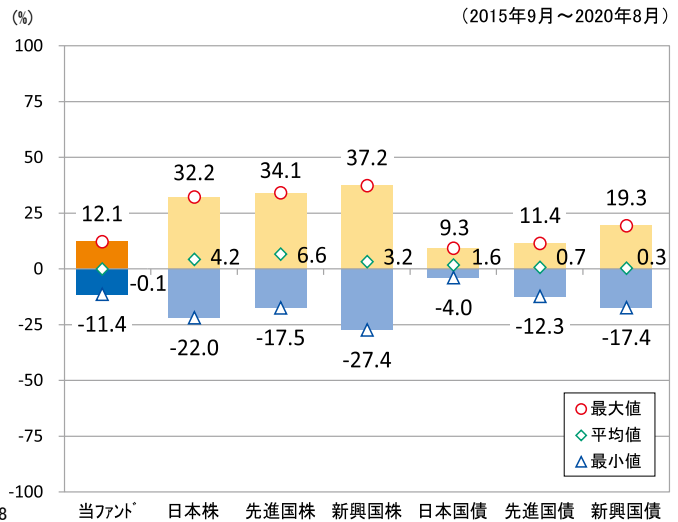
参考情報

- 下記のグラフは、ファンドと代表的な資産クラスを定量的に比較できるように作成したものです。右のグラフは過去5年間に於ける年間騰落率(各月末における直近1年間の騰落率)の平均・最大・最小を、ファンドおよび他の代表的な資産クラスについて表示しています。また左のグラフはファンドの過去5年間に於ける年間騰落率の推移を表示しています。

ファンドの年間騰落率と分配金再投資基準価額の推移



他の代表的な資産クラスとの騰落率の比較



※各資産クラスは、ファンドの投資対象を表しているものではありません。

※ファンドの年間騰落率は、分配金(税引前)を分配時にファンドへ再投資したものとみなして計算したものであり、実際の基準価額に基づいて計算した年間騰落率とは異なる場合があります。

※ファンドの年間騰落率において、過去5年間分のデータが算出できない場合は以下のルールで表示しています。

- ①年間騰落率に該当するデータがない場合には表示されません。
- ②年間騰落率が算出できない期間がある場合には、算出可能な期間についてのみ表示しています。
- ③インデックスファンドにおいて、①②に該当する場合には、当該期間についてベンチマークの年間騰落率で代替して表示します。

※資産クラスについて

- 日本株：東証株価指数(TOPIX)(配当込み)
- 先進国株：MSCIコクサイ・インデックス(配当込み、円ベース)
- 新興国株：MSCIエマージング・マーケット・インデックス(配当込み、円ベース)
- 日本国債：NOMURA-BPI国債
- 先進国債：FTSE世界国債インデックス(除く日本、円ベース)
- 新興国債：JPモルガン ガバメント・ボンド・インデックスー エマージング・マーケット グローバル ダイバーシファイド(円ベース)

※指数について

●TOPIXは東証が算出・公表し、指数値、商標など一切の権利は株式会社東京証券取引所が所有しています。●MSCIコクサイ・インデックスおよびMSCIエマージング・マーケット・インデックスは、MSCI Inc.が開発した指数です。同指数に対する著作権、知的財産権その他一切の権利はMSCI Inc.に帰属します。またMSCI Inc.は、同指数の内容を変更する権利および公表を停止する権利を有しています。●NOMURA-BPI国債は、野村証券株式会社が公表する国内で発行された公募利付国債の市場全体の動向を表す投資収益指数で、一定の組み入れ基準に基づいて構成された国債ポートフォリオのパフォーマンスをもとに算出されます。NOMURA-BPI国債の知的財産権とその他一切の権利は野村証券株式会社に帰属しています。また、同社は当該指数の正確性、完全性、有用性を保証するものではなく、ファンドの運用成果等に関して一切責任を負いません。●FTSE世界国債インデックスは、FTSE Fixed Income LLCにより運営されている債券インデックスです。同指数はFTSE Fixed Income LLCの知的財産であり、指数に関するすべての権利はFTSE Fixed Income LLCが有しています。●JPモルガン ガバメント・ボンド・インデックスー エマージング・マーケット グローバル ダイバーシファイドは、信頼性が高いとみなす情報に基づき作成していますが、J.P. Morganはその完全性・正確性を保証するものではありません。本指数は許諾を受けて使用しています。J.P. Morganからの書面による事前承認なしに本指数を複製・使用・頒布することは認められていません。Copyright 2016, J.P. Morgan Chase & Co. All rights reserved.

運用実績

●新興国ソブリン・ファンド(為替ヘッジあり/毎月決算型)

2020年8月31日現在

※過去の実績を示したものであり、将来の成果を示唆・保証するものではありません。

基準価額・純資産の推移

基準価額	6,339円
純資産総額	22百万円

基準価額の騰落率

期間	ファンド
1カ月間	0.3%
3カ月間	4.3%
6カ月間	-0.9%
1年間	3.0%
3年間	-4.0%
5年間	4.8%
設定来	18.4%



※上記の「基準価額の騰落率」とは、「分配金再投資基準価額」の騰落率です。

※「分配金再投資基準価額」は、分配金(税引前)を分配時にファンドへ再投資したものとみなして計算しています。
 ※基準価額の計算において実質的な運用管理費用(信託報酬)は控除しています。
 ※当ファンドは、2012年4月26日に9対10の受益権の分割(9口を10口に分割)を行なっています。

分配の推移(10,000口当たり、税引前)

直近1年間分配金合計額: 70円

設定来分配金合計額: 4,255円

決算期	第102期	第103期	第104期	第105期	第106期	第107期	第108期	第109期	第110期	第111期	第112期	第113期
	19年9月	19年10月	19年11月	19年12月	20年1月	20年2月	20年3月	20年4月	20年5月	20年6月	20年7月	20年8月
分配金	10円	10円	5円	5円	5円	5円	5円	5円	5円	5円	5円	5円

※分配金は、収益分配方針に基づいて委託会社が決定します。あらかじめ一定の額の分配をお約束するものではありません。分配金が支払われない場合もあります。
 ※設定来分配金合計額には、分割前の分配金が含まれています。分割前(第1～13期)の分配金合計額は30円です。

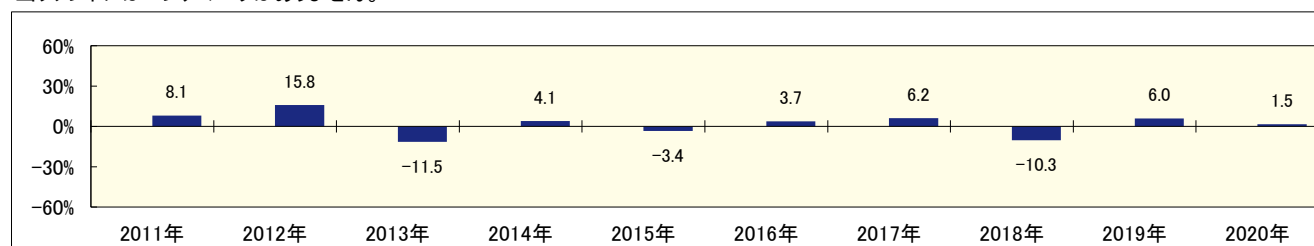
主要な資産の状況

※比率は、純資産総額に対するものです。

組入上位10ファンド		
運用会社名	ファンド名	比率
ダイワ・アセット・マネジメント(ヨーロッパ)	ダイワ新興国債券ファンド(毎月分配型)日本円建 日本円・ヘッジクラス	99.3%
大和アセットマネジメント	ダイワ・マネースtock・マザーファンド	0.0%
合計		99.3%

年間収益率の推移

当ファンドにはベンチマークはありません。



・ファンドの「年間収益率」は、「分配金再投資基準価額」の騰落率です。
 ・2011年は設定日(2月25日)から年末、2020年は8月31日までの騰落率を表しています。

委託会社のホームページ等で運用状況が開示されている場合があります。

[投資対象ファンドの概要]

1 ケイマン籍の外国投資信託「ダイワ・ファンド・シリーズ – ダイワ新興国債券ファンド(毎月分配型) 日本円建 日本円・ヘッジクラス」の受益証券(円建)について

運用の基本方針	主として、新興国の国家機関(政府関係機関・州等を含みます。以下同じ。)が発行する米ドル建ての債券に投資し、為替変動リスクを低減するため、為替ヘッジを行ない、信託財産の着実な成長と安定した収益の確保をめざして運用を行ないます。
主な運用方針	<ol style="list-style-type: none"> 主として、新興国の国家機関が発行する米ドル建ての債券に投資することにより、信託財産の着実な成長と安定的な収益の確保をめざします。 投資にあたっては、JPモルガン エマージング・マーケット・ボンド・インデックス・プラスを参考に、以下の点に留意して運用を行ないます。 <ol style="list-style-type: none"> 国別配分、年限構成は、各国の信用力、経済情勢等を考慮して決定します。 投資対象とする債券は、各銘柄の流動性、利回り水準等を考慮して決定します。なお、新興国の国家機関が発行する米ドル建て以外の債券、米国の国家機関および国際機関が発行する債券にも投資する場合があります。 <ul style="list-style-type: none"> ※米ドル以外の通貨建ての債券に投資する場合、原則として、当該通貨売り/米ドル買いの為替取引を行ないます。 為替変動リスクを低減するため、為替ヘッジを行ないます。
管理報酬等	純資産総額に対して年率0.54%程度 ただしその他、監査費用、弁護士費用、有価証券売買委託手数料等、ファンドの運営に必要な各種経費等がかかります。
投資顧問会社	ダイワ・アセット・マネジメント(ヨーロッパ)リミテッド

ダイワ・アセット・マネジメント(ヨーロッパ)リミテッドについて

- ダイワ・アセット・マネジメント(ヨーロッパ)リミテッド(所在地:英国 ロンドン)は、1987年にロンドンにおいて設立された会社で、大和アセットマネジメント株式会社の海外現地法人です。
- ヨーロッパの株式(ロシア、東欧等のエマージング市場を含みます。)・債券(事業債やエマージング債券を含みます。)に投資するファンドや外貨MMFの運用・調査業務などを行なっています。

2 「ダイワ・マネースtock・マザーファンド」の受益証券について

運用の基本方針	安定した収益の確保をめざして安定運用を行ないます。
主な投資態度	<ol style="list-style-type: none"> 円建ての債券を中心に投資し、安定した収益の確保をめざして安定運用を行ないます。 円建資産への投資にあたっては、残存期間が1年未満、取得時においてA-2格相当以上の債券およびコマーシャル・ペーパーに投資することを基本とします。
運用管理費用(信託報酬)	かかりません。
委託会社	大和アセットマネジメント株式会社



お申込みメモ

購入単位	最低単位を1円単位または1口単位として販売会社が定める単位
購入価額	購入申込受付日の翌営業日の基準価額(1万口当たり)
購入代金	販売会社が定める期日までにお支払い下さい。
換金単位	最低単位を1口単位として販売会社が定める単位
換金価額	換金申込受付日の翌営業日の基準価額(1万口当たり)
換金代金	原則として換金申込受付日から起算して6営業日目からお支払いします。
申込受付中止日	① ダブリンの銀行、ロンドンの銀行またはニューヨークの銀行のいずれかの休業日 ② ①のほか、一部解約金の支払い等に支障を来すおそれがあるとして委託会社が定める日 (注)申込受付中止日は、販売会社または委託会社にお問合わせ下さい。
申込締切時間	午後3時まで(販売会社所定の事務手続きが完了したもの)
購入の申込期間	2020年10月31日から2021年2月4日まで
換金制限	信託財産の資金管理を円滑に行なうために大口の換金申込には制限があります。
購入・換金申込受付の中止および取消し	金融商品取引所等における取引の停止、外国為替取引の停止その他やむを得ない事情(投資対象国における非常事態による市場の閉鎖または流動性の極端な減少ならびに資金の受渡しに関する障害等)が発生した場合には、購入、換金の申込みの受け付けを中止すること、すでに受け付けた購入の申込みを取消すことがあります。
信託期間	2011年2月25日から2021年2月8日まで 受益者に有利であると認めるときは、受託会社と合意のうえ、信託期間を延長できます。
繰上償還	<ul style="list-style-type: none"> ●主要投資対象とする組入外国投資信託が存続しないこととなる場合には、受託会社と合意のうえ、信託契約を解約し、信託を終了(繰上償還)させます。 ●次のいずれかの場合には、委託会社は、事前に受益者の意向を確認し、受託会社と合意のうえ、信託契約を解約し、繰上償還できます。 <ul style="list-style-type: none"> ・受益権の口数が30億口を下ることとなった場合 ・信託契約を解約することが受益者のため有利であると認めるとき ・やむを得ない事情が発生したとき
決算日	毎月6日(休業日の場合翌営業日)
収益分配	年12回、収益分配方針に基づいて収益の分配を行ないます。 (注)当ファンドには、「分配金再投資コース」と「分配金支払いコース」があります。なお、お取扱い可能なコースおよびコース名については異なる場合がありますので、販売会社にお問合わせ下さい。
信託金の限度額	5,000億円
公 告	電子公告の方法により行ない、ホームページ[https://www.daiwa-am.co.jp/]に掲載します。
運用報告書	毎年2月および8月の計算期末に作成し、交付運用報告書をあらかじめお申出いただいたご住所にお届けします。また、電子交付を選択された場合には、所定の方法により交付します。
課税関係	課税上は株式投資信託として取扱われます。配当控除、益金不算入制度の適用はありません。 公募株式投資信託は税法上、少額投資非課税制度の適用対象です。 なお、当ファンドの非課税口座における取扱いは販売会社により異なる場合がありますので、くわしくは、販売会社にお問合わせ下さい。 ※2020年8月末現在のものであり、税法が改正された場合等には変更される場合があります。



ファンドの費用・税金

ファンドの費用

投資者が直接的に負担する費用

	料率等	費用の内容
購入時手数料	販売会社が別に定める率 (上限) 3.3% (税抜3.0%)	購入時の商品説明または商品情報の提供、投資情報の提供、取引執行等の対価です。
信託財産留保額	ありません。	—

投資者が信託財産で間接的に負担する費用

		料率等	費用の内容
運用管理費用 (信託報酬)		年率1.078% (税抜0.98%)	運用管理費用の総額は、日々の信託財産の純資産総額に対して左記の率を乗じて得た額とします。運用管理費用は、毎日計上され、毎計算期末または信託終了のときに信託財産から支払われます。
配分 (税抜) (注1)	委託会社	年率0.30%	ファンドの運用と調査、受託会社への運用指図、基準価額の計算、目論見書・運用報告書の作成等の対価です。
	販売会社	年率0.65%	運用報告書等各種書類の送付、口座内でのファンドの管理、購入後の情報提供等の対価です。
	受託会社	年率0.03%	運用財産の管理、委託会社からの指図の実行の対価です。
投資対象とする 投資信託証券		年率0.54%程度	投資対象ファンドにおける運用管理費用等です。
実質的に負担する 運用管理費用		年率1.618% (税込)程度 (純資産総額によっては上回る場合があります。)	
その他の費用・ 手数料		(注2)	監査報酬、有価証券売買時の売買委託手数料、先物取引・オプション取引等に要する費用、資産を外国で保管する場合の費用等を信託財産でご負担いただきます。

(注1)「運用管理費用の配分」には、別途消費税率を乗じた額がかかります。

(注2)「その他の費用・手数料」については、運用状況等により変動するため、事前に料率、上限額等を示すことができません。

※購入時手数料について、くわしくは販売会社にお問合わせ下さい。

※手数料等の合計額については、保有期間等に応じて異なりますので、表示することができません。

手続・手数料等

税金

- ・税金は表に記載の時期に適用されます。
- ・以下の表は、個人投資者の源泉徴収時の税率であり、課税方法等により異なる場合があります。

時期	項目	税金
分配時	所得税および地方税	配当所得として課税 ^(注) 普通分配金に対して20.315%
換金(解約)時および償還時	所得税および地方税	譲渡所得として課税 ^(注) 換金(解約)時および償還時の差益(譲渡益)に対して20.315%

(注)所得税、復興特別所得税および地方税が課されます。

※少額投資非課税制度「愛称：NISA(ニーサ)」をご利用の場合

満20歳以上の方を対象とした少額投資非課税制度「NISA(ニーサ)」をご利用の場合、毎年、年間120万円の範囲で新たに購入した公募株式投資信託などから生じる配当所得および譲渡所得が5年間非課税となります。また、20歳未満の方を対象とした非課税制度「ジュニアNISA」をご利用の場合、毎年、年間80万円の範囲で新たに購入した公募株式投資信託などから生じる配当所得および譲渡所得が5年間非課税となります。

ご利用になれるのは、販売会社で非課税口座を開設するなど、一定の条件に該当する方となります。くわしくは、販売会社にお問合わせ下さい。

※外国税額控除の適用となった場合には、分配時の税金が上記と異なる場合があります。

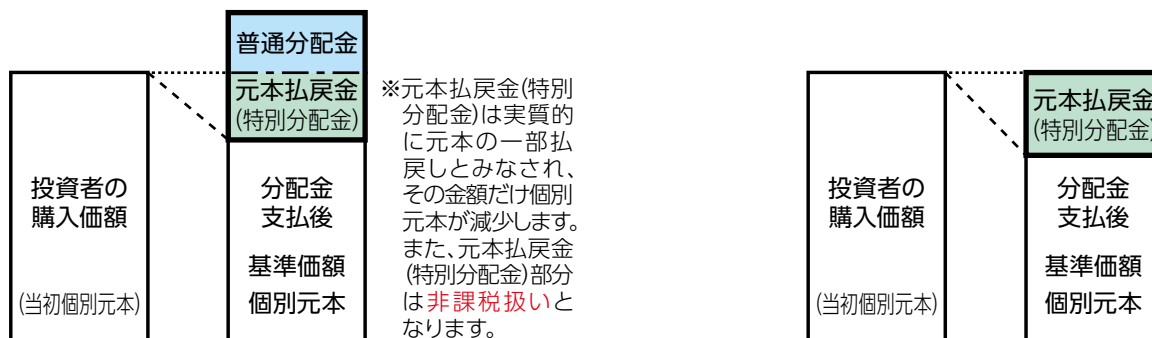
※上記は、2020年8月末現在のもので、税法が改正された場合等には、税率等が変更される場合があります。

※法人の場合は上記とは異なります。

※税金の取扱いの詳細については、税務専門家等にご確認されることをお勧めします。

(分配金の一部が元本の一部払戻しに相当する場合)

(分配金の全部が元本の一部払戻しに相当する場合)



普通分配金 … 個別元本(投資者のファンドの購入価額)を上回る部分からの分配金です。

元本払戻金 … 個別元本を下回る部分からの分配金です。分配後の投資者の個別元本は、元本払戻金(特別分配金)の額だけ(特別分配金)減少します。