

使用開始日 2019年5月18日

投資信託説明書(交付目論見書)

ブラジル・インフラ関連株ファンド

追加型投信／海外／株式



ご購入に際しては、本書の内容を十分にお読み下さい。

■委託会社(ファンドの運用の指図等を行ないます。)

大和証券投資信託委託株式会社

金融商品取引業者 関東財務局長(金商)第352号

大和投資信託

Daiwa Asset Management

■受託会社(ファンドの財産の保管、管理等を行ないます。)

みずほ信託銀行株式会社

■委託会社の照会先



ホームページ

<https://www.daiwa-am.co.jp/>



コールセンター 受付時間 9:00～17:00(営業日のみ)

0120-106212



■ファンドに関する投資信託説明書(請求目論見書)を含む詳細な情報は委託会社のホームページで閲覧、ダウンロードすることができます。また、本書には約款の主な内容が含まれていますが、約款の全文は請求目論見書に掲載されています。

■本文書は、金融商品取引法(昭和23年法律第25号)第13条の規定に基づく目論見書です。

**UD
FONT**

見やすく読みまちがえにくい
ユニバーサルデザインフォント
を採用しています。

| 商品分類 | | | 属性区分 | | | |
|---------|--------|---------------|--------|------|--------|-------|
| 単位型・追加型 | 投資対象地域 | 投資対象資産(収益の源泉) | 投資対象資産 | 決算頻度 | 投資対象地域 | 為替ヘッジ |
| 追加型 | 海外 | 株式 | 株式 一般 | 年4回 | 中南米 | なし |

※属性区分に記載している「為替ヘッジ」は、対円での為替リスクに対するヘッジの有無を記載しております。

※商品分類・属性区分の定義について

くわしくは、一般社団法人投資信託協会のホームページ〔<http://www.toushin.or.jp/>〕をご参照下さい。

〈委託会社の情報〉

| | |
|--------------------|----------------|
| 委託会社名 | 大和証券投資信託委託株式会社 |
| 設立年月日 | 1959年12月12日 |
| 資本金 | 151億74百万円 |
| 運用する投資信託財産の合計純資産総額 | 17兆677億3百万円 |
| | (2019年2月末現在) |

- 本文書により行なう「ブラジル・インフラ関連株ファンド」の募集については、委託会社は、金融商品取引法第5条の規定により、有価証券届出書を2019年5月17日に関東財務局長に提出しており、2019年5月18日にその届出の効力が生じています。
- 当ファンドは、商品内容に関して重大な変更を行なう場合に、投資信託及び投資法人に関する法律に基づき、事前に受益者の意向を確認する手続きを行ないます。
- 当ファンドの信託財産は、受託会社により保管されますが、信託法によって受託会社の固有財産等との分別管理等が義務付けられています。
- 請求目論見書は、投資者の請求により販売会社から交付されます（請求を行なった場合には、その旨をご自身で記録しておくようにして下さい。）。

ファンドの目的

- ブラジルの株式に投資し、信託財産の成長をめざします。

ファンドの特色

1 ブラジルの株式^(注)の中から、ブラジル国内のインフラ投資拡大の恩恵を受けると考えられる銘柄に投資します。

- インフラの構築、整備、運営やインフラ投資の支援事業に関連すると判断される銘柄群の中から投資対象銘柄を選定します。

(注) 「株式」…DR (預託証券) を含みます。

※DR : Depositary Receipt の略で、ある国の株式発行会社の株式を海外で流通させるために、その会社の株式を銀行などに預託し、その代替として海外で発行される証券をいいます。DRは、株式と同様に金融商品取引所などで取引されます。また、通常は、預託された株式の通貨とは異なる通貨で取引されます。

インフラとは

インフラとは、インフラストラクチャーの略であり、道路・橋梁、鉄道路線、空港、港湾、上下水道、電力・ガス供給網、通信サービスなどの、生活や経済活動にとって必要な設備・構築物、またはそれらの活動が円滑になされるためのサービス提供体制などの社会基盤を指します。



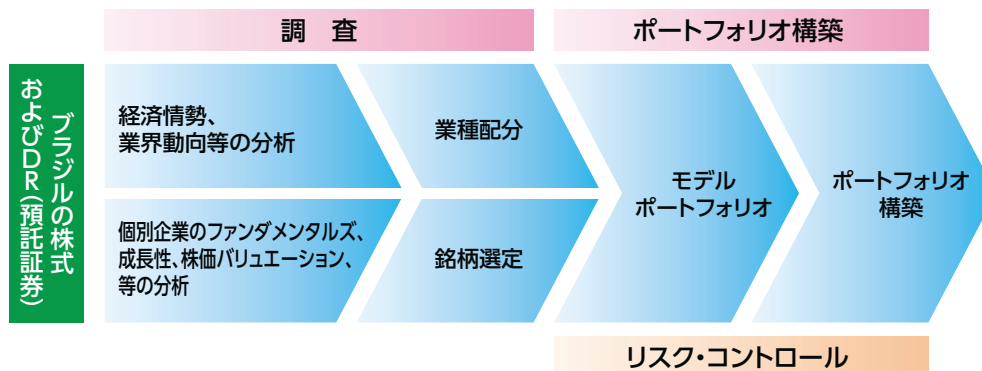
ファンドの目的・特色

- 経済情勢や業界動向等の分析を行なうとともに、個別企業のファンダメンタルズ、成長性、株価バリュエーション等を総合的に勘案してポートフォリオを構築します。

当ファンドにおける個別企業のファンダメンタルズとは…

財務面での健全性・収益性、業界内における位置・競争力や経営戦略の内容・実現性等を指します。

ポートフォリオ構築プロセス



2

ブラジルの株式の運用は、サンタンデール アセット マネジメント (ブラジル) の助言を受け、ダイワ・アセット・マネジメント (アメリカ) リミテッドが行ないます。

外貨建資産の運用にあたっては、ダイワ・アセット・マネジメント (アメリカ) リミテッドに運用の指図にかかる権限を委託します。ダイワ・アセット・マネジメント (アメリカ) リミテッドは、当該外貨建資産の運用について、サンタンデール アセット マネジメント (ブラジル) の助言を受けます。

〈ダイワ・アセット・マネジメント (アメリカ) リミテッドについて〉

- ダイワ・アセット・マネジメント (アメリカ) リミテッド (所在地：米国 ニューヨーク州) は、大和証券投資信託委託株式会社の海外現地法人です。1984年にニューヨーク州において駐在員事務所として設立され、1990年に現地法人に移行しました。
- 北米 (アメリカ・カナダ) およびラテンアメリカ (ブラジル・メキシコ等) の株式の運用・調査業務などを行なっています。

〈サンタンデール アセット マネジメント (ブラジル) について〉

- サンタンデール アセット マネジメント (ブラジル) 【Santander Brazil Asset Management DTVM S. A.】は、スペインの資産運用会社サンタンデール アセット マネジメント社のブラジル拠点です。
- サンタンデール アセット マネジメント社は、サンタンデール銀行が主要株主である大手運用会社です。スペインを中心とするヨーロッパおよび南米で資産運用業務を行なっています。南米では、ブラジル、メキシコ、チリ、アルゼンチン等に運用拠点があります。
- サンタンデール銀行【Banco Santander】は、スペインの商業銀行です。1857年に創業され、現在では、イギリスの銀行等を傘下に加え、時価総額ベースでヨーロッパ最大級の金融機関となっています。

- 株式の組入比率は、通常の状態では信託財産の純資産総額の80%程度以上に維持することを基本とします。
- 為替変動リスクを回避するための為替ヘッジは原則として行ないません。

- 大量の追加設定または解約が発生したとき、市況の急激な変化が予想されるとき、償還の準備に入ったとき等ならびに信託財産の規模によっては、ファンドの特色1.および2.の運用が行なわれないことがあります。

3

毎年2、5、8、11月の各26日（休業日の場合翌営業日）に決算を行ない、収益分配方針に基づいて収益の分配を行います。

〈分配方針〉

- ◆ 分配対象額は、経費控除後の配当等収益と売買益（評価益を含みます。）等とします。
- ◆ 原則として、基準価額の水準等を勘案して分配金額を決定します。ただし、分配対象額が少額の場合には、分配を行なわないことがあります。

収益分配のイメージ



- ◆ 上記はイメージ図であり、将来の分配金の支払いおよびその金額について示唆、保証するものではありません。
- ◆ 分配金額は、収益分配方針に基づいて委託会社が決定します。あらかじめ一定の額の分配をお約束するものではありません。分配金が支払われない場合もあります。
- ◆ ファンドの基準価額は変動します。投資元本、利回りが保証されているものではありません。

主な投資制限

- 株式への投資割合には、制限を設けません。
- 外貨建資産への投資割合には、制限を設けません。

基準価額の変動要因

- 当ファンドは、値動きのある有価証券等に投資しますので、基準価額は変動します。したがって、投資元本が保証されているものではなく、これを割込むことがあります。信託財産に生じた利益および損失は、すべて投資者に帰属します。
- 投資信託は預貯金とは異なります。

〈主な変動要因〉

| | |
|----------------------------------|--|
| 株 価 の 変 動 (価格変動リスク・ 信用リスク) | 株価は、政治・経済情勢、発行企業の業績、市場の需給等を反映して変動します。発行企業が経営不安、倒産等に陥った場合には、投資資金が回収できなくなることもあります。組入銘柄の株価が下落した場合には、基準価額が下落する要因となり、投資元本を割込むことがあります。 新興国の証券市場は、先進国の証券市場に比べ、一般に市場規模や取引量が小さく、流動性が低いことにより本来想定される投資価値とは乖離した価格水準で取引される場合もあるなど、価格の変動性が大きくなる傾向が考えられます。 |
| 為 替 変 動 リ ス ク | 外貨建資産については、資産自体の価格変動のほか、当該外貨の円に対する為替レートの変動の影響を受けます。組入外貨建資産について、当該外貨の為替レートが円高方向に進んだ場合には、基準価額が下落する要因となり、投資元本を割込むことがあります。 特に、新興国の為替レートは短期間に大幅に変動することがあり、先進国と比較して、相対的に高い為替変動リスクがあります。 |
| カ ン ト リ ー ・ リ ス ク | 投資対象国・地域において、政治・経済情勢の変化等により市場に混乱が生じた場合、または取引に対して新たな規制が設けられた場合には、基準価額が予想外に下落したり、方針に沿った運用が困難となることがあります。 新興国への投資には、先進国と比べて大きなカントリー・リスクが伴います。 |
| そ の 他 | イ. 解約資金を手当てするため組入証券を売却する際、市場規模や市場動向によっては市場実勢を押下げ、当初期待される価格で売却できないこともあります。この場合、基準価額が下落する要因となります。 ロ. ブラジル国内株式投資に伴い、ブラジル・レアルを取得する為替取引に対しては金融取引税が課され、基準価額を下落させる要因となります。 なお、2019年2月末日現在、税率は0%です。 ※ブラジルにおける当該関係法令等が改正された場合には、前記の取扱いが変更されることがあります。 |

※基準価額の変動要因は、上記に限定されるものではありません。

その他の留意点

- 当ファンドのお取引に関しては、金融商品取引法第37条の6の規定（いわゆるクーリング・オフ）の適用はありません。

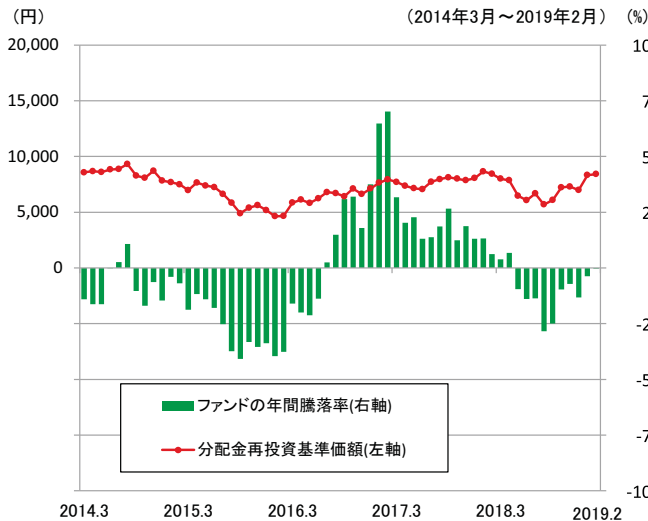
リスクの管理体制

- 委託会社では、取締役会が決定した運用リスク管理に関する基本方針に基づき、運用本部から独立した部署および会議体が直接的または間接的に運用本部へのモニタリング・監視を通じ、運用リスクの管理を行ないます。委託会社は、運用委託先とファンド運営上の諸方針を反映している運用委託契約に基づく投資ガイドラインを締結し、運用の状況、投資ガイドラインの遵守状況等をモニタリングします。

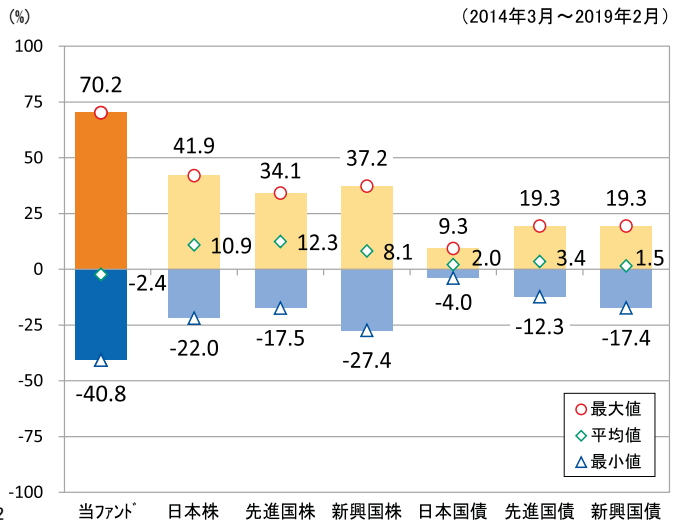
参考情報

- 下記のグラフは、ファンドと代表的な資産クラスを定量的に比較できるように作成したものです。右のグラフは過去5年間に於ける年間騰落率（各月末における直近1年間の騰落率）の平均・最大・最小を、ファンドおよび他の代表的な資産クラスについて表示しています。また左のグラフはファンドの過去5年間に於ける年間騰落率の推移を表示しています。

ファンドの年間騰落率と分配金再投資基準価額の推移



他の代表的な資産クラスとの騰落率の比較



- ※各資産クラスは、ファンドの投資対象を表しているものではありません。
- ※ファンドの年間騰落率は、分配金（税引前）を分配時にファンドへ再投資したものとみなして計算したものであり、実際の基準価額に基づいて計算した年間騰落率とは異なる場合があります。
- ※ファンドの年間騰落率において、過去5年間分のデータが算出できない場合は以下のルールで表示しています。
 - ①年間騰落率に該当するデータがない場合には表示されません。
 - ②年間騰落率が算出できない期間がある場合には、算出可能な期間についてのみ表示しています。
 - ③インデックスファンドにおいて、①②に該当する場合には、当該期間についてベンチマークの年間騰落率で代替して表示します。

※資産クラスについて

日本株：東証株価指数（TOPIX）（配当込み）
 先進国株：MSCIコクサイ・インデックス（配当込み、円ベース）
 新興国株：MSCIエマージング・マーケット・インデックス（配当込み、円ベース）
 日本国債：NOMURA-BPI国債
 先進国債：FTSE世界国債インデックス（除く日本、円ベース）
 新興国債：JPモルガン ガバメント・ボンド・インデックスー エマージング・マーケット グローバル ダイバーシファイド（円ベース）

※指数について

●TOPIXは東証が算出・公表し、指数値、商標など一切の権利は株式会社東京証券取引所が所有しています。●MSCIコクサイ・インデックスおよびMSCIエマージング・マーケット・インデックスは、MSCI Inc.が開発した指数です。同指数に対する著作権、知的財産権その他一切の権利はMSCI Inc.に帰属します。またMSCI Inc.は、同指数の内容を変更する権利および公表を停止する権利を有しています。●NOMURA-BPI国債は、野村証券株式会社が公表する国内で発行された公募利付国債の市場全体の動向を表す投資収益指数で、一定の組み入れ基準に基づいて構成された国債ポートフォリオのパフォーマンスをもとに算出されます。NOMURA-BPI国債の知的財産権とその他一切の権利は野村証券株式会社に帰属しています。また、同社は当該指数の正確性、完全性、有用性を保証するものではありません。ファンドの運用成果等に関して一切責任を負いません。●FTSE世界国債インデックスは、FTSE Fixed Income LLCにより運営されている債券インデックスです。同指数はFTSE Fixed Income LLCの知的財産であり、指数に関するすべての権利はFTSE Fixed Income LLCが有しています。●JPモルガン ガバメント・ボンド・インデックスー エマージング・マーケット グローバル ダイバーシファイドは、信頼性が高いとみなす情報に基づき作成していますが、J.P. Morganはその完全性・正確性を保証するものではありません。本指数は許諾を受けて使用しています。J.P. Morganからの書面による事前承認なしに本指数を複製・使用・頒布することは認められていません。Copyright 2016, J.P. Morgan Chase & Co. All rights reserved.

運用実績

● ブラジル・インフラ関連株ファンド

2019年2月28日現在

※過去の実績を示したものであり、将来の成果を示唆・保証するものではありません。

基準価額・純資産の推移

| | |
|-------|--------|
| 基準価額 | 8,415円 |
| 純資産総額 | 1.9億円 |

基準価額の騰落率

| 期間 | ファンド |
|------|--------|
| 1カ月間 | 1.0% |
| 3カ月間 | 15.3% |
| 6カ月間 | 47.8% |
| 1年間 | -0.3% |
| 3年間 | 80.3% |
| 5年間 | 4.6% |
| 設定来 | -15.9% |



※上記の「基準価額の騰落率」とは、「分配金再投資基準価額」の騰落率です。

※「分配金再投資基準価額」は、分配金(税引前)を分配時にファンドへ再投資したものとみなして計算しています。※基準価額の計算において運用管理費用(信託報酬)は控除しています。

分配の推移(10,000口当たり、税引前)

直近1年間分配金合計額: 0円 設定来分配金合計額: 0円

| 決算期 | 第26期 | 第27期 | 第28期 | 第29期 | 第30期 | 第31期 | 第32期 | 第33期 | 第34期 | 第35期 | 第36期 | 第37期 |
|-----|-------|-------|--------|-------|-------|-------|--------|-------|-------|-------|--------|-------|
| | 16年5月 | 16年8月 | 16年11月 | 17年2月 | 17年5月 | 17年8月 | 17年11月 | 18年2月 | 18年5月 | 18年8月 | 18年11月 | 19年2月 |
| 分配金 | 0円 | 0円 | 0円 | 0円 | 0円 | 0円 | 0円 | 0円 | 0円 | 0円 | 0円 | 0円 |

※分配金は、収益配分方針に基づいて委託会社が決定します。あらかじめ一定の額の分配をお約束するものではありません。分配金が支払われない場合もあります。

主要な資産の状況

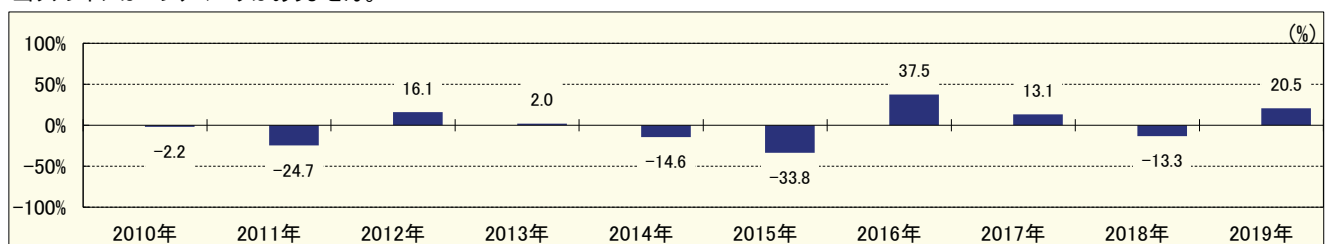
※比率は、純資産総額に対するものです。

| 資産別構成 | 銘柄数 | 比率 | 株式業種別構成 | 比率 | 組入上位10銘柄 | 業種名 | 比率 |
|-------------|-----|--------|----------------|-------|------------------------------|----------------|-------|
| 外国株式 | 42 | 97.2% | 公益事業 | 26.4% | B3 SA-BRASIL BOLSA BALCAO | 金融 | 13.8% |
| | | | 資本財・サービス | 23.0% | LOCALIZA RENT A CAR | 資本財・サービス | 7.0% |
| コール・ローン、その他 | | 2.8% | 金融 | 13.8% | ULTRAPAR PARTICIPAC-SPON ADR | エネルギー | 5.7% |
| 合計 | 42 | 100.0% | 素材 | 12.2% | RUMO SA | 資本財・サービス | 4.8% |
| 通貨別構成 | | 比率 | エネルギー | 7.4% | SUZANO PAPEL E CELULOSE SA | 素材 | 4.3% |
| ブラジル・レアル | | 68.0% | コミュニケーション・サービス | 5.9% | TELEFONICA BRASIL-ADR PREF | コミュニケーション・サービス | 4.1% |
| 米ドル | | 31.1% | 不動産 | 3.8% | CIA ENERGETICA DE-SPON ADR | 公益事業 | 4.0% |
| 日本円 | | 0.8% | 一般消費財・サービス | 2.4% | GERDAU SA -SPON ADR | 素材 | 4.0% |
| | | | 情報技術 | 2.3% | EQUATORIAL ENERGIA SA - ORD | 公益事業 | 3.3% |
| | | | | | CCR SA | 資本財・サービス | 3.2% |
| 合計 | | 100.0% | 合計 | 97.2% | 合計 | | 54.2% |

※株式業種別構成は、原則としてS&PとMSCI Inc.が共同で作成した世界産業分類基準(GICS)によるものです。

年間収益率の推移

当ファンドにはベンチマークはありません。



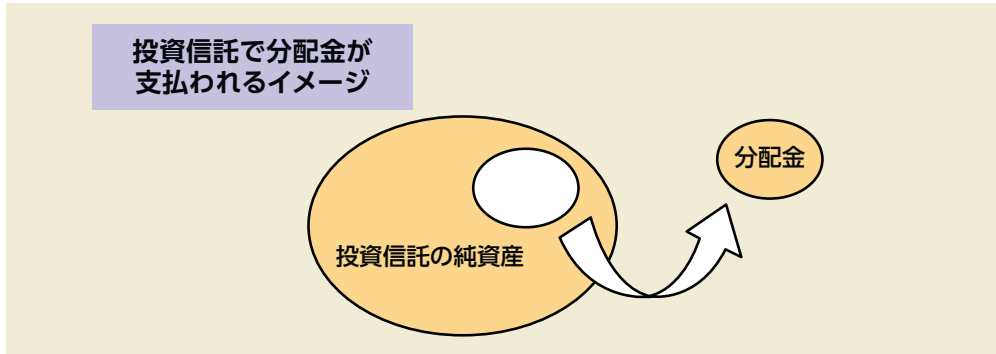
※ファンドの「年間収益率」は、「分配金再投資基準価額」の騰落率です。

※2019年は2月28日までの騰落率を表しています。

最新の運用実績は、委託会社のホームページ、または販売会社でご確認いただけます。

[収益分配金に関する留意事項]

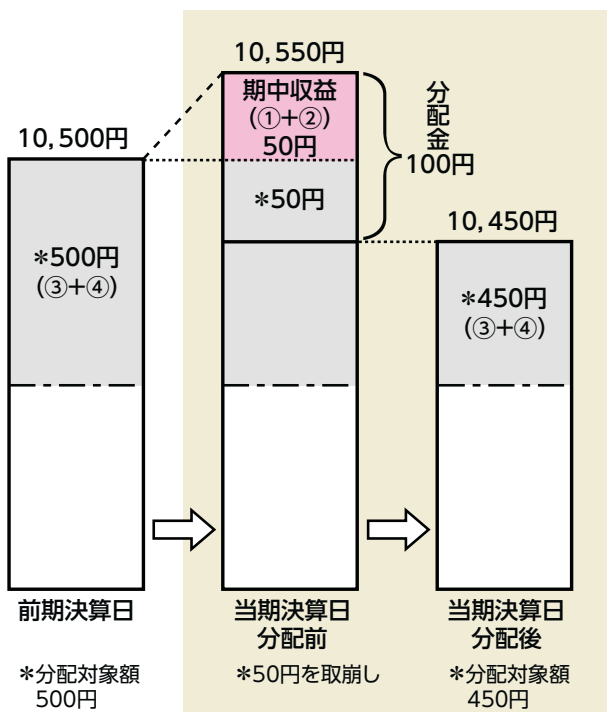
- 分配金は、預貯金の利息とは異なり、投資信託の純資産から支払われますので、分配金が支払われると、その金額相当分、基準価額は下がります。



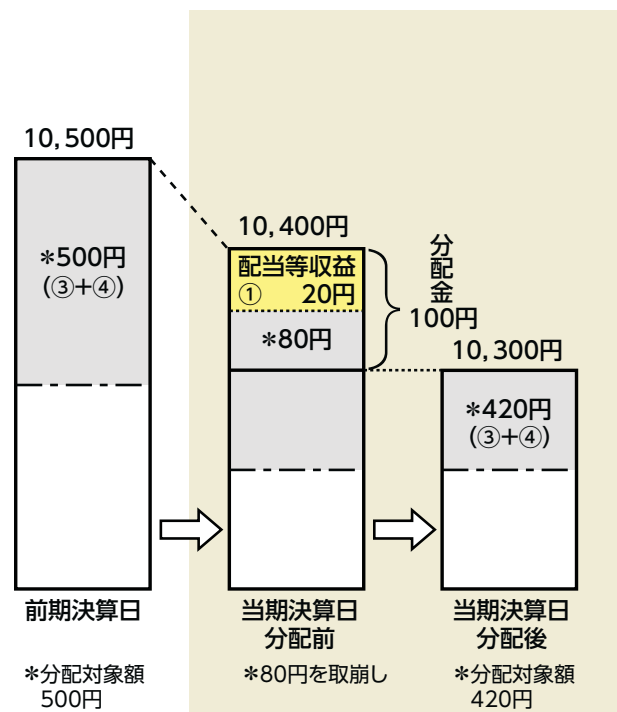
- 分配金は、計算期間中に発生した収益（経費控除後の配当等収益および評価益を含む売買益）を超えて支払われる場合があります。その場合、当期決算日の基準価額は前期決算日と比べて下落することになります。また、分配金の水準は、必ずしも計算期間におけるファンドの収益率を示すものではありません。

(計算期間中に発生した収益を超えて支払われる場合)

(前期決算日から基準価額が上昇した場合)



(前期決算日から基準価額が下落した場合)



(注) 分配対象額は、①経費控除後の配当等収益および②経費控除後の評価益を含む売買益ならびに③分配準備積立金および④収益調整金です。分配金は、分配方針に基づき、分配対象額から支払われます。

※ 上記はイメージであり、実際の分配金額や基準価額を示唆するものではありませんのでご留意下さい。

- 投資者のファンドの購入価額によっては、分配金の一部または全部が、実質的には元本の一部払戻しに相当する場合があります。ファンド購入後の運用状況により、分配金額より基準価額の値上がり小さかった場合も同様です。

(注) 「手続・手数料等」の「〈税金〉」の部分にイメージ図を記載。

手続・手数料等

お申込みメモ

| | |
|--------------------|---|
| 購 入 単 位 | 最低単位を1円単位または1口単位として販売会社が定める単位 |
| 購 入 価 額 | 購入申込受付日の翌営業日の基準価額（1万口当たり） |
| 購 入 代 金 | 販売会社が定める期日までにお支払い下さい。 |
| 換 金 単 位 | 最低単位を1口単位として販売会社が定める単位 |
| 換 金 価 額 | 換金申込受付日の翌営業日の基準価額（1万口当たり） |
| 換 金 代 金 | 原則として換金申込受付日から起算して6営業日目からお支払いします。 |
| 申 込 受 付 中 止 日 | サンパウロ証券取引所またはニューヨーク証券取引所のいずれかの休業日 (注) 申込受付中止日は、販売会社または委託会社にお問合わせ下さい。 |
| 申 込 締 切 時 間 | 午後3時まで（販売会社所定の事務手続きが完了したもの） |
| 購 入 の 申 込 期 間 | 2019年5月18日から2019年8月22日まで |
| 換 金 制 限 | 信託財産の資金管理を円滑に行なうために大口の換金申込には制限があります。 |
| 購入・換金申込受付の中止および取消し | 金融商品取引所等における取引の停止、外国為替取引の停止その他やむを得ない事情（投資対象国における非常事態による市場の閉鎖または流動性の極端な減少ならびに資金の受渡しに関する障害等）が発生した場合には、購入、換金の申込みの受け付けを中止すること、すでに受け付けた購入の申込みを取消すことがあります。 |
| 信 託 期 間 | 2009年11月27日から2019年8月26日まで 受益者に有利であると認めるときは、受託会社と合意のうえ、信託期間を延長できます。 |
| 繰 上 償 還 | 次のいずれかの場合には、委託会社は、事前に受益者の意向を確認し、受託会社と合意のうえ、信託契約を解約し、信託を終了させること（繰上償還）ができます。 <ul style="list-style-type: none"> ・受益権の口数が30億口を下ることとなった場合 ・信託契約を解約することが受益者のため有利であると認めるとき ・やむを得ない事情が発生したとき |
| 決 算 日 | 毎年2、5、8、11月の各26日（休業日の場合翌営業日） |
| 収 益 分 配 | 年4回、収益分配方針に基づいて収益の分配を行ないます。 (注) 当ファンドには、「分配金再投資コース」と「分配金支払いコース」があります。なお、お取扱い可能なコースおよびコース名については異なる場合がありますので、販売会社にお問合わせ下さい。 |
| 信 託 金 の 限 度 額 | 1,000億円 |
| 公 告 | 電子公告の方法により行ない、ホームページ（ https://www.daiwa-am.co.jp/ ）に掲載します。 |
| 運 用 報 告 書 | 毎年2月および8月の計算期末に作成し、交付運用報告書をあらかじめお申出いただいたご住所にお届けします。また、電子交付を選択された場合には、所定の方法により交付します。 |
| 課 税 関 係 | 課税上は株式投資信託として取扱われます。配当控除、益金不算入制度の適用はありません。 公募株式投資信託は税法上、少額投資非課税制度の適用対象です。なお、当ファンドの非課税口座における取扱いは販売会社により異なる場合がありますので、くわしくは、販売会社にお問合わせ下さい。 ※2019年2月末現在のものであり、税法が改正された場合等には変更される場合があります。 |

ファンドの費用・税金

〈ファンドの費用〉

| 投資者が直接的に負担する費用 | | |
|---------------------|---|---|
| | 料率等 | 費用の内容 |
| 購入時手数料 | 販売会社が別に定める率 (上限) 3.24% (税抜3.0%) | 購入時の商品説明または商品情報の提供、投資情報の提供、取引執行等の対価です。 |
| 信託財産留保額 | ありません。 | — |
| 投資者が信託財産で間接的に負担する費用 | | |
| | 料率等 | 費用の内容 |
| 運用管理費用 (信託報酬) | 年率1.8144% (税抜1.68%) | 運用管理費用の総額は、日々の信託財産の純資産総額に対して左記の率を乗じて得た額とします。運用管理費用は、毎日計上され、毎計算期末または信託終了のときに信託財産から支払われます。 |
| 配分 (税抜) (注1) | 委託会社 | 年率0.80% ファンドの運用と調査、受託会社への運用指図、基準価額の計算、目論見書・運用報告書の作成等の対価です。 |
| | 販売会社 | 年率0.80% 運用報告書等各種書類の送付、口座内でのファンドの管理、購入後の情報提供等の対価です。 |
| | 受託会社 | 年率0.08% 運用財産の管理、委託会社からの指図の実行の対価です。 |
| その他の費用・ 手数料 | (注2) | 監査報酬、有価証券売買時の売買委託手数料、先物取引・オプション取引等に要する費用、資産を外国で保管する場合の費用等を信託財産でご負担いただきます。 ※ブラジル国内株式投資に伴い、ブラジル・リアルを取得する為替取引に対しては金融取引税が課されます。なお、2019年2月末日現在、税率は0%です。ブラジルにおける当該関係法令等が改正された場合には、前記の取扱いが変更されることがあります。 |

(注1)「運用管理費用の配分」には、別途消費税率を乗じた額がかかります。

(注2)「その他の費用・手数料」については、運用状況等により変動するため、事前に料率、上限額等を示すことができません。

※購入時手数料について、くわしくは販売会社にお問合わせ下さい。

※手数料等の合計額については、保有期間等に応じて異なりますので、表示することができません。

〈税金〉・税金は表に記載の時期に適用されます。

・以下の表は、個人投資者の源泉徴収時の税率であり、課税方法等により異なる場合があります。

| 時 期 | 項 目 | 税 金 |
|---------------|-----------|---|
| 分 配 時 | 所得税および地方税 | 配当所得として課税 ^(注) 普通分配金に対して20.315% |
| 換金(解約)時および償還時 | 所得税および地方税 | 譲渡所得として課税 ^(注) 換金(解約)時および償還時の差益(譲渡益)に対して20.315% |

(注) 所得税、復興特別所得税および地方税が課されます。

※少額投資非課税制度〔愛称：NISA（ニーサ）〕をご利用の場合

満20歳以上の方を対象とした少額投資非課税制度「NISA（ニーサ）」をご利用の場合、毎年、年間120万円の範囲で新たに購入した公募株式投資信託などから生じる配当所得および譲渡所得が5年間非課税となります。また、20歳未満の方を対象とした非課税制度「ジュニアNISA」をご利用の場合、毎年、年間80万円の範囲で新たに購入した公募株式投資信託などから生じる配当所得および譲渡所得が5年間非課税となります。

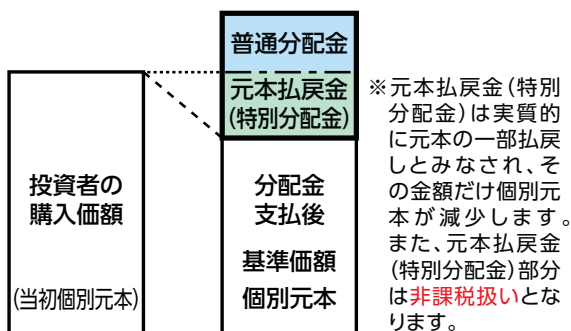
ご利用になれるのは、販売会社で非課税口座を開設するなど、一定の条件に該当する方となります。くわしくは、販売会社にお問合わせ下さい。

※上記は、2019年2月末現在のものですので、税法が改正された場合等には、税率等が変更される場合があります。

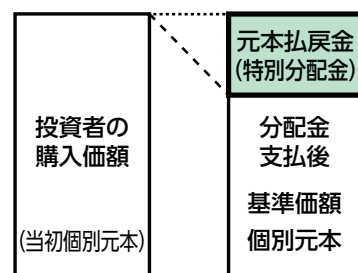
※法人の場合は上記とは異なります。

※税金の取扱いの詳細については、税務専門家等にご確認されることをお勧めします。

（分配金の一部が元本の一部払戻しに相当する場合）



（分配金の全部が元本の一部払戻しに相当する場合）



普通分配金 … 個別元本(投資者のファンドの購入価額)を上回る部分からの分配金です。

元本払戻金(特別分配金) … 個別元本を下回る部分からの分配金です。分配後の投資者の個別元本は、元本払戻金(特別分配金)の額だけ減少します。

大和投資信託

Daiwa Asset Management