

ダイワDBモメンタム戦略ファンド (為替ヘッジあり／為替ヘッジなし)

<2721> <2722>

(為替ヘッジあり) 追加型投信／海外／資産複合

日経新聞掲載名：DBモメン有

第14期 2024年8月19日決算

(為替ヘッジなし) 追加型投信／海外／資産複合

日経新聞掲載名：DBモメン無

受益者のみなさまへ

毎々、格別のご愛顧にあずかり厚くお礼申し上げます。

当ファンドは、米国の株式、米国の長期金利、米ドルキャッシュおよび金への配分を変更しながら、安定した収益の確保と信託財産の着実な成長をめざしております。当作成期につきましてもそれに沿った運用を行ないました。ここに、運用状況をご報告申し上げます。

今後とも一層のお引立てを賜りますよう、お願い申し上げます。

(為替ヘッジあり)

第14期末	基準価額	10,077円
	純資産総額	3,841百万円
第14期	騰落率	7.7%
	分配金	350円

(注) 騰落率は分配金(税込み)を含めて計算したものです。

(為替ヘッジなし)

第14期末	基準価額	14,126円
	純資産総額	12,163百万円
第14期	騰落率	8.8%
	分配金	400円

(注) 騰落率は分配金(税込み)を含めて計算したものです。

大和アセットマネジメント

Daiwa Asset Management

大和アセットマネジメント株式会社
東京都千代田区丸の内一丁目9番1号
<https://www.daiwa-am.co.jp/>

運用報告書に関するお問い合わせ先



コールセンター 受付時間 9:00～17:00(営業日のみ)
0120-106212

お客様の口座内容に関するご照会は、
お申し込みされた販売会社にお問い合わせください。

■当ファンドは、信託約款において「運用報告書(全体版)」に記載すべき事項を電磁的方法によりご提供することを定めており、以下の手順で閲覧、ダウンロードいただけます。「運用報告書(全体版)」は受益者の方からのご請求により交付されます。交付をご請求される方は、販売会社へお問い合わせください。



見やすく読みまちがえにくい
ユニバーサルデザインフォント
を採用しています。

◇SKU0272120240819◇

「運用報告書(全体版)」の閲覧・ダウンロード方法

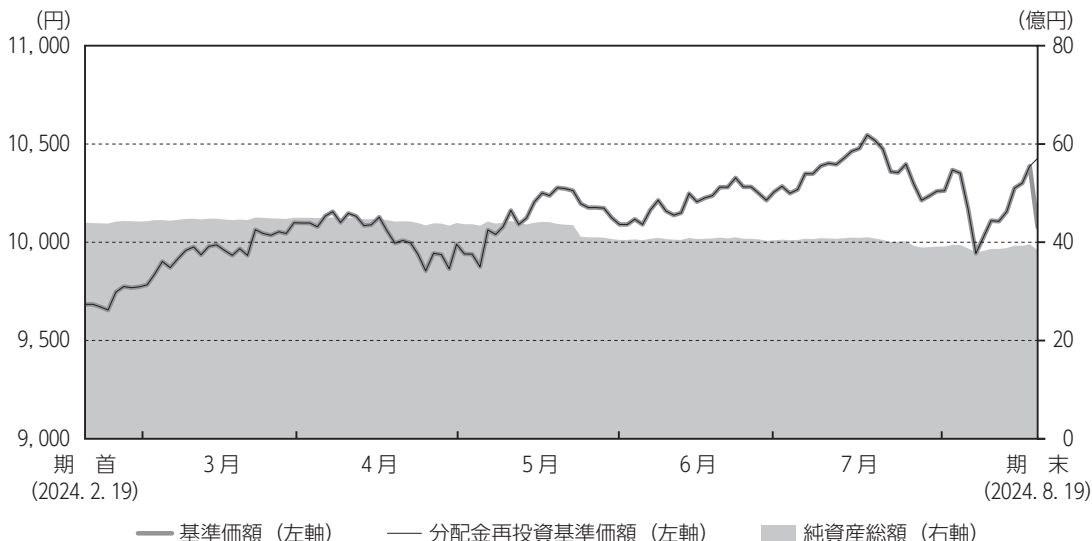
上記のURLにアクセス → ファンド検索欄にファンド名を入力 → リストから当ファンドを選択 → 運用報告書(全体版)を選択

為替ヘッジあり



運用経過

基準価額等の推移について



(注) 分配金再投資基準価額は、当作成期首の基準価額をもとに指数化したものです。

* 分配金再投資基準価額は、分配金（税込み）を分配時に再投資したものとみなして計算したもので、ファンド運用の実質的なパフォーマンスを示すものです。

* 分配金を再投資するかどうかについては、お客さまがご利用のコースにより異なります（分配金を自動的に再投資するコースがないファンドもあります）。また、ファンドの購入価額により課税条件も異なります。したがって、お客さまの損益の状況を示すものではありません。

基準価額・騰落率

期首：9,684円

期末：10,077円（分配金350円）

騰落率：7.7%（分配金込み）

基準価額の主な変動要因

主に「モメンタム・アロケーター・ファンド（日本円クラス）」の上昇がプラス要因となり、基準価額は上昇しました。「モメンタム・アロケーター・ファンド（日本円クラス）」については、DBモメンタム・アセット・アロケーター指数の動きを反映した投資成果をめざして運用を行った結果、米国株式と金および米ドルキャッシュの上昇がプラス要因となった一方、為替ヘッジコストがマイナス要因となりました。くわしくは「投資環境について」をご参照ください。

※モメンタム・アロケーター・ファンド（日本円クラス）：オージェンタム・トラスト・モメンタム・アセット・アロケーター・ファンド（日本円クラス）

1万口当りの費用の明細

項 目	当 期 (2024. 2. 20~2024. 8. 19)		項 目 の 概 要
	金 額	比 率	
信 託 報 酬	60円	0.588%	信託報酬＝当作成期中の平均基準価額×信託報酬率 当作成期中の平均基準価額は10,125円です。
（投 信 会 社）	(19)	(0.191)	投信会社分は、ファンドの運用と調査、受託会社への運用指図、基準価額の計算、法定書面等の作成等の対価
（販 売 会 社）	(39)	(0.383)	販売会社分は、運用報告書等各种書類の送付、口座内での各ファンドの管理、購入後の情報提供等の対価
（受 託 会 社）	(1)	(0.014)	受託会社分は、運用財産の管理、投信会社からの指図の実行の対価
売 買 委 託 手 数 料	—	—	売買委託手数料＝当作成期中の売買委託手数料／当作成期中の平均受益権口数 売買委託手数料は、有価証券等の売買の際、売買仲介人に支払う手数料
有 価 証 券 取 引 税	—	—	有価証券取引税＝当作成期中の有価証券取引税／当作成期中の平均受益権口数 有価証券取引税は、有価証券の取引の都度発生する取引に関する税金
そ の 他 費 用	0	0.004	その他費用＝当作成期中のその他費用／当作成期中の平均受益権口数
（ 監 査 費 用 ）	(0)	(0.004)	監査費用は、監査法人等に支払うファンドの監査に係る費用
合 計	60	0.592	

(注1) 当作成期中の費用（消費税のかかるものは消費税を含む）は追加、解約によって受益権口数に変動があるため、項目の概要の簡便法により算出した結果です。

(注2) 各金額は項目ごとに円未満を四捨五入してあります。

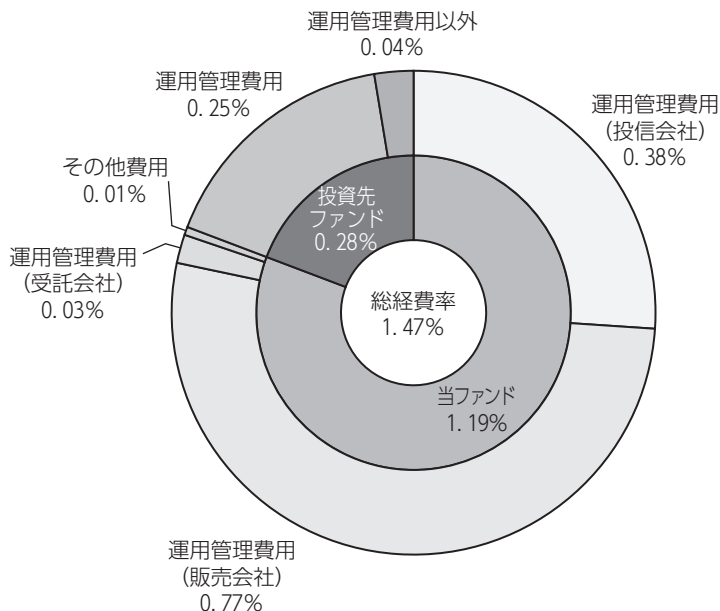
(注3) 各比率は1万口当りのそれぞれの費用金額を当作成期中の平均基準価額で除して100を乗じたもので、小数点第3位未満を四捨五入してあります。

(注4) 組み入れているマザーファンドがある場合、売買委託手数料、有価証券取引税およびその他費用は、当該マザーファンドが支払った金額のうち、このファンドに対応するものを含みます。組み入れている投資信託証券（マザーファンドを除く。）がある場合、各項目の費用は、当該投資信託証券が支払った費用を含みません。なお、当該投資信託証券の直近の計算期末時点における「1万口当りの費用の明細」が取得できるものについては「組入上位ファンドの概要」に表示することとしております。

参考情報

■総経費率

当作成期中の運用・管理にかかった費用の総額を、期中の平均受益権口数に期中の平均基準価額（1口当り）を乗じた数で除した総経費率（年率）は1.47%です。



総経費率 (① + ② + ③)	1.47%
①当ファンドの費用の比率	1.19%
②投資先ファンドの運用管理費用の比率	0.25%
③投資先ファンドの運用管理費用以外の比率	0.04%

(注1) 投資先ファンドとは、当ファンドが組み入れている投資信託証券（マザーファンドを除く。）です。

(注2) 各費用は、原則として、募集手数料、売買委託手数料および有価証券取引税を含みません。

(注3) 投資先ファンドにおいて、投資先ファンドの費用には、担保付スワップに係る費用を含みません。

(注4) 各比率は、年率換算した値です。

(注5) ①の費用は、1万口当りの費用明細において用いた簡便法により算出したものです。

(注6) ①の費用は、マザーファンドが支払った費用を含みます。

(注7) ①の費用と②③の費用は、計上された期間が異なる場合があります。

(注8) 上記の前提条件で算出したものです。このため、これらの値はあくまでも参考であり、実際に発生した費用の比率と異なります。

最近5年間の基準価額等の推移について



(注) 分配金再投資基準価額は、2019年8月19日の基準価額をもとに指数化したものです。

	2019年8月19日 期初	2020年8月19日 決算日	2021年8月19日 決算日	2022年8月19日 決算日	2023年8月21日 決算日	2024年8月19日 決算日
基準価額 (円)	10,243	11,565	11,105	9,876	9,317	10,077
期間分配金合計 (税込み) (円)	—	350	50	200	0	400
分配金再投資基準価額の騰落率 (%)	—	16.3	△3.5	△9.4	△5.7	12.5
純資産総額 (百万円)	20,826	14,354	9,317	6,303	5,056	3,841

(注1) 比率は小数点第1位未満を四捨五入してあります。

(注2) 当ファンドは、ファンドの運用方針に対して適切な比較指数がないため、ベンチマークおよび参考指数を記載しておりません。

投資環境について

(2024. 2. 20 ~ 2024. 8. 19)

■米国株式市況

米国株式市況は上昇しました。

米国株式市況は、当作成期首より、インフレ率の低下傾向が継続したことやAI（人工知能）関連企業が良好な決算を発表したこと、製造業の景況感が改善したことなどが好感され、上昇しました。2024年4月に入ると、想定ほどインフレ率が低下せず米国の利下げ開始が後ずれするとの見方が強まり、反落しました。4月下旬以降は、インフレ率が低下傾向となり利下げ期待が高まったことなどから上昇基調となり、高成長が期待されるAI関連企業の株価急騰が相場をけん引し、高値を更新しました。7月半ば以降は、景気減速懸念が高まったほか、市場予想を下回る企業決算の発表が嫌気されて反落したものの、8月に入ると、米国経済指標などを受けて再び利下げ期待が高まったことなどから、反発して当作成期末を迎えました。

■米国長期金利

米国長期金利は低下（債券価格は上昇）しました。

米国長期金利は、当作成期首より、底堅い米国経済を背景に経済指標が市場予想を上回ったことなどから利下げ織り込みがはく落し、上昇（債券価格は下落）しました。しかし2024年5月に入ると、経済指標の下振れなどから金利は低下しました。6月には、FRB（米国連邦準備制度理事会）が政策金利見通しにおいて2024年の利下げ回数を引き下げましたが、金利への影響は限定的でした。7月に入ると、雇用統計などの各種経済指標が予想を下振れたことで年内の利下げ織り込みが加速し、金利は低下基調が強まりました。

■金市況

金価格は上昇しました。

金市況は、当作成期首から2024年4月にかけて、世界情勢の見通しが不透明であることなどを受けて金への資金流入が強まり、上昇しました。その後は、一時調整する局面もありましたが、おむね横ばいで推移しました。7月に入ると、雇用統計などの各種経済指標が予想を下振れたことで米国金利は低下基調が強まり、金の相対的な魅力を高め、当作成期末にかけて上昇しました。

■米ドルキャッシュ

米国の短期金利は政策金利5.50%（年率）近辺を維持し、米ドルキャッシュ市況は緩やかに上昇しました。

■短期金利市況

日本では、日銀が政策金利である「無担保コールレート（オーバーナイト物）」を0.25%程度に引き上げました。米国では、F R B（米国連邦準備制度理事会）が政策金利の誘導目標を5.25～5.50%に据え置きました。

■前作成期末における「今後の運用方針」

■当ファンド

「モメンタム・アロケーター・ファンド（日本円クラス）」と「ダイワ・マネーアセット・マザーファンド」に投資します。また、「モメンタム・アロケーター・ファンド（日本円クラス）」への投資割合を高位に維持することを基本とします。

■モメンタム・アロケーター・ファンド（日本円クラス）

DBモメンタム・アセット・アロケーター指数（※）の動きを反映した投資成果をめざして運用を行います。DBモメンタム・アセット・アロケーター指数では、4つの実質的な投資対象の一定期間のパフォーマンスを測定し、あらかじめ定めるルールに基づき、配分比率の変更を行います。

また、為替変動リスクを低減するため、為替ヘッジを行います。

※DBモメンタム・アセット・アロケーター指数とは、ドイツ銀行が開発した、米国の株式、米国の長期金利、米ドルキャッシュおよび金を実質的な投資対象としてアセット・アロケーションを行い、各投資対象の価格の上昇傾向の勢いに着目して、パフォーマンスが相対的に良好な投資対象の配分比率を増加させるモメンタム戦略のパフォーマンスを指数化したものです。

■ダイワ・マネーアセット・マザーファンド

流動性や資産の安全性に配慮し、短期の国債やコール・ローン等による運用を行う方針です。

ポートフォリオについて

（2024. 2. 20 ~ 2024. 8. 19）

■当ファンド

「モメンタム・アロケーター・ファンド（日本円クラス）」と「ダイワ・マネーアセット・マザーファンド」に投資しました。「モメンタム・アロケーター・ファンド（日本円クラス）」への投資割合を高位に維持しました。

■モメンタム・アロケーター・ファンド（日本円クラス）

DBモメンタム・アセット・アロケーター指数の動きを反映した投資成果をめざして運用を行いました。DBモメンタム・アセット・アロケーター指数では、4つの実質的な投資対象の一定期間のパフォーマンスを測定し、あらかじめ定めるルールに基づき、配分比率の変更を行いました。当作成期において、実質的な投資対象の比率は下表のように推移させました。

また、為替変動リスクを低減するため、為替ヘッジを行いました。

各月末の実質的な投資対象の比率

資 産	2024年2月末	3月末	4月末	5月末	6月末	7月末
米国株式	58.0%	58.1%	57.9%	54.0%	54.3%	62.5%
米国長期金利	0.0%	0.0%	0.0%	0.0%	0.0%	0.0%
金	22.0%	22.3%	22.4%	26.6%	26.4%	30.2%
米ドルキャッシュ	20.1%	19.6%	19.7%	19.5%	19.3%	7.3%
合 計	100.0%	100.0%	100.0%	100.0%	100.0%	100.0%

■ダイワ・マネーアセット・マザーファンド

流動性や資産の安全性に配慮し、短期の国債やコール・ローン等による運用を行いました。

ベンチマークとの差異について

当ファンドは運用の評価または目標基準となるベンチマークおよび参考指数を設けておりません。

分配金について

当作成期の1万口当り分配金（税込み）は下記「分配原資の内訳（1万口当り）」の「当期分配金（税込み）」欄をご参照ください。

収益分配金の決定根拠は下記「収益分配金の計算過程（1万口当り）」をご参照ください。

なお、留保益につきましては、運用方針に基づき運用させていただきます。

分配原資の内訳（1万口当り）

項 目	当 期	
	2024年2月20日 ～2024年8月19日	
当期分配金（税込み）	（円）	350
対基準価額比率	（％）	3.36
当期の収益	（円）	0
当期の収益以外	（円）	349
翌期繰越分配対象額	（円）	859

- （注1）「当期の収益」は「経費控除後の配当等収益」および「経費控除後の有価証券売買等損益」から分配に充当した金額です。また、「当期の収益以外」は「収益調整金」および「分配準備積立金」から分配に充当した金額です。
- （注2）円未満は切捨てており、当期の収益と当期の収益以外の合計が当期分配金（税込み）に合致しない場合があります。
- （注3）当期分配金の対基準価額比率は当期分配金（税込み）の期末基準価額（分配金込み）に対する比率で、ファンドの収益率とは異なります。
- （注4）投資信託の計理上、「翌期繰越分配対象額」は当該決算期末時点の基準価額を上回る場合がありますが、実際には基準価額を超える額の分配金をお支払いすることはありません。

収益分配金の計算過程（1万口当り）

項 目	当 期	
(a) 経費控除後の配当等収益	✓	0.07円
(b) 経費控除後の有価証券売買等損益		0.00
(c) 収益調整金		240.10
(d) 分配準備積立金	✓	969.44
(e) 当期分配対象額 (a + b + c + d)		1,209.62
(f) 分配金		350.00
(g) 翌期繰越分配対象額 (e - f)		859.62

（注）✓を付した該当項目から分配金を計上しています。



今後の運用方針

■当ファンド

「モメンタム・アロケーター・ファンド（日本円クラス）」と「ダイワ・マネーアセット・マザーファンド」に投資します。また、「モメンタム・アロケーター・ファンド（日本円クラス）」への投資割合を高位に維持することを基本とします。

■モメンタム・アロケーター・ファンド（日本円クラス）

DBモメンタム・アセット・アロケーター指数の動きを反映した投資成果をめざして運用を行います。DBモメンタム・アセット・アロケーター指数では、4つの実質的な投資対象の一定期間のパフォーマンスを測定し、あらかじめ定めるルールに基づき、配分比率の変更を行います。

また、為替変動リスクを低減するため、為替ヘッジを行います。

■ダイワ・マネーアセット・マザーファンド

流動性や資産の安全性に配慮し、短期の国債やコール・ローン等による運用を行う方針です。

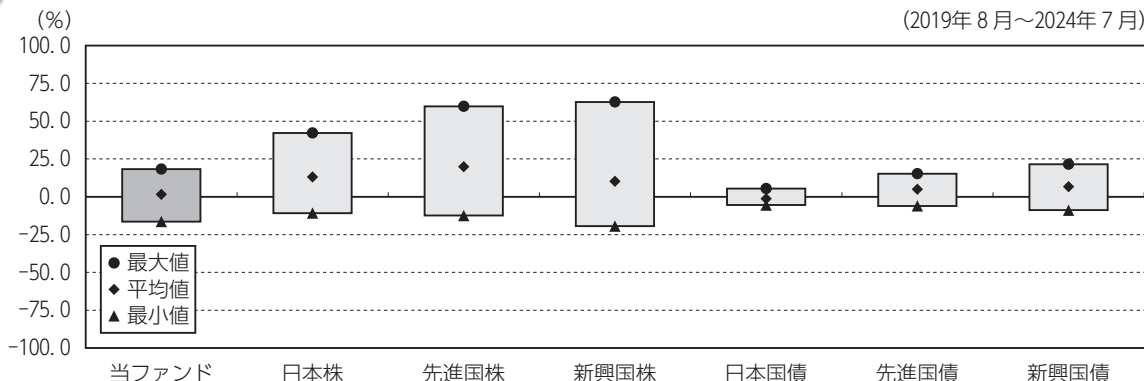


当ファンドの概要

商品分類	追加型投信／海外／資産複合	
信託期間	2017年8月23日～2027年8月19日	
運用方針	安定した収益の確保と信託財産の着実な成長をめざして運用を行ないます。	
主要投資対象	当ファンド	イ. ケイマン籍の外国投資信託「オージェンタム・トラストーモメンタム・アセット・アロケーター・ファンド（日本円クラス）」（以下「モメンタム・アロケーター・ファンド（日本円クラス）」といいます。）の受益証券（円建） ロ. ダイワ・マネーアセット・マザーファンドの受益証券
	ダイワ・マネーアセット・マザーファンド	円建ての債券
当ファンドの運用方法	①主として、モメンタム・アロケーター・ファンド（日本円クラス）の受益証券を通じて、米国の株式、米国の長期金利、米ドルキャッシュおよび金を実質的な投資対象とし、あらかじめ定めるルールに基づいて各投資対象の価格の上昇傾向の勢いに着目するモメンタム戦略のパフォーマンスを享受することで、安定した収益の確保と信託財産の着実な成長をめざします。 ②当ファンドは、モメンタム・アロケーター・ファンド（日本円クラス）とダイワ・マネーアセット・マザーファンドに投資するファンド・オブ・ファンズです。通常の状態、モメンタム・アロケーター・ファンド（日本円クラス）への投資割合を高位に維持することを基本とします。 ③モメンタム・アロケーター・ファンド（日本円クラス）では、為替変動リスクを低減するため、為替ヘッジを行ないません。	
マザーファンドの運用方法	①円建ての債券を中心に投資し、安定した収益の確保をめざして安定運用を行ないます。 ②円建資産への投資にあたっては、残存期間が1年未満、取得時においてA-2格相当以上の債券およびコマーシャル・ペーパーに投資することを基本とします。	
分配方針	分配対象額は、経費控除後の配当等収益と売買益（評価益を含みます。）等とし、原則として、基準価額の水準等を勘案して分配金額を決定します。ただし、分配対象額が少額の場合には、分配を行なわないことがあります。	



代表的な資産クラスとの騰落率の比較



	当ファンド	日本株	先進国株	新興国株	日本国債	先進国債	新興国債
最大値	18.2	42.1	59.8	62.7	5.4	15.3	21.5
平均値	1.7	13.2	19.9	10.3	△ 1.3	5.0	6.7
最小値	△ 16.4	△ 10.8	△ 12.4	△ 19.4	△ 5.5	△ 6.1	△ 8.8

上記の図表は、ファンドと代表的な資産クラスを定量的に比較できるように作成したもので、過去5年間における年間騰落率（各月末における直近1年間の騰落率）の平均・最大・最小を、ファンドおよび他の代表的な資産クラスについて表示しています。

※各資産クラスは、ファンドの投資対象を表しているものではありません。

※ファンドの年間騰落率は、分配金（税引前）を分配時にファンドへ再投資したものとみなして計算したものであり、実際の基準価額に基づいて計算した年間騰落率とは異なる場合があります。

※ファンドの年間騰落率において、過去5年間分のデータが算出できない場合は以下のルールで表示しています。

- ①年間騰落率に該当するデータがない場合には表示されません。
- ②年間騰落率が算出できない期間がある場合には、算出可能な期間についてのみ表示しています。
- ③インデックスファンドにおいて、①②に該当する場合には、当該期間についてベンチマークの年間騰落率で代替して表示します。

※上記の騰落率は直近月末から60カ月さかのぼった算出結果であり、決算日に対応した数値とは異なります。

※資産クラスについて

日本株……………配当込みTOPIX

先進国株……………MSCIコクサイ・インデックス（配当込み、円ベース）

新興国株……………MSCIエマージング・マーケット・インデックス（配当込み、円ベース）

日本国債……………NOMURA-BPI国債

先進国債……………FTSE世界国債インデックス（除く日本、円ベース）

新興国債……………J.P. Morgan ガバメント・ボンド・インデックス-エマージング・マーケット グローバル ダイバーシファイド（円ベース）

※指数について

●配当込みTOPIXの指数値および同指数にかかる標準または商標は、株式会社JPX総研または株式会社JPX総研の関連会社（以下「JPX」といいます。）の知的財産であり、指数の算出、指数値の公表、利用など同指数に関するすべての権利・ノウハウおよび同指数にかかる標準または商標に関するすべての権利はJPXが有します。JPXは、同指数の指数値の算出または公表の誤謬、遅延又は中断に対し、責任を負いません。●MSCIコクサイ・インデックスおよびMSCIエマージング・マーケット・インデックスは、MSCI Inc.（「MSCI」）が開発した指数です。本ファンドは、MSCIによって保証、推奨、または宣伝されるものではなく、MSCIは本ファンドまたは本ファンドが基づいているインデックスに関していかなる責任も負いません。免責事項全文についてはこちらをご覧ください。[https://www.daiwa-am.co.jp/specialreport/globalmarket/notice.html] ●NOMURA-BPI国債は、野村フィデューシャリー・リサーチ&コンサルティング株式会社が公表する国内で発行された公募利付国債の市場全体の動向を表す投資収益指数で、一定の組み入れ基準に基づいて構成された国債ポートフォリオのパフォーマンスをもとに算出されます。NOMURA-BPI国債の知的財産権とその他一切の権利は野村フィデューシャリー・リサーチ&コンサルティング株式会社に帰属しています。また、同社は当該指数の正確性、完全性、有用性を保証するものではなく、ファンドの運用成果等に関して一切責任を負いません。●FTSE世界国債インデックスは、FTSE Fixed Income LLCにより運営されている債券インデックスです。同指数はFTSE Fixed Income LLCの知的財産であり、指数に関するすべての権利はFTSE Fixed Income LLCが有しています。●J.P. Morgan ガバメント・ボンド・インデックス-エマージング・マーケット グローバル ダイバーシファイドは、信頼性が高いとみなす情報に基づき作成していますが、J.P. Morganはその完全性・正確性を保証するものではありません。本指数は許諾を受けて使用しています。J.P. Morganからの書面による事前承認なしに本指数を複製・使用・頒布することは認められていません。Copyright 2016, J.P. Morgan Chase & Co. All rights reserved.

(注) 海外の指数は、為替ヘッジなしによる投資を想定して、円換算しております。



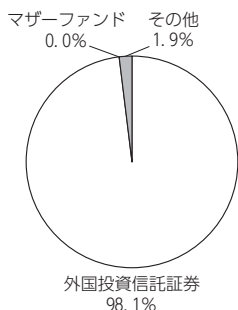
ファンドデータ

当ファンドの組入資産の内容

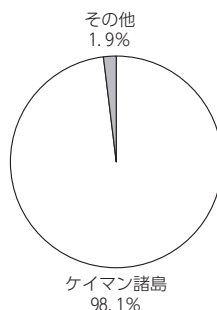
組入ファンド等

	比率
モメンタム・アロケーター・ファンド（日本円クラス）	98.1%
ダイワ・マネーアセット・マザーファンド	0.0
その他	1.9

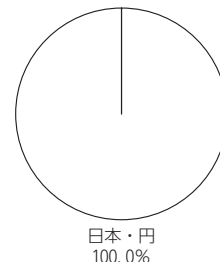
資産別配分



国別配分



通貨別配分



(注1) 上記データは2024年8月19日現在のものです。

(注2) 比率は純資産総額に対する評価額の割合です。

(注3) 国別配分において、キャッシュ部分については「その他」に含めています。

*当ファンドは、上記組入ファンドを通じて実質的な運用を行っています。次ページの「組入上位ファンドの概要」には、組入上位3ファンドまでのファンドの内容を掲載しています。

純資産等

項目	当 期 末
	2024年8月19日
純資産総額	3,841,717,120円
受益権総口数	3,812,413,841口
1万口当り基準価額	10,077円

* 当期中における追加設定元本額は25,882,066円、同解約元本額は750,988,720円です。

* 組入全銘柄に関する詳細な情報等については、運用報告書（全体版）をご覧ください。

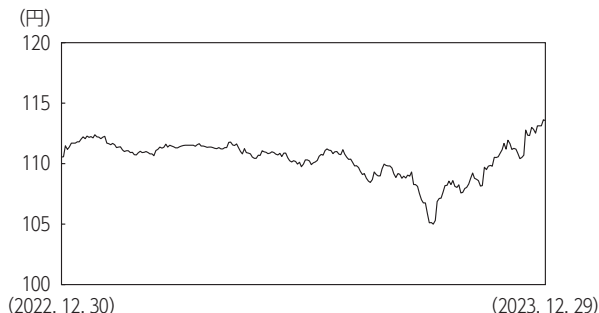
組入上位ファンドの概要

◆モメンタム・アロケーター・ファンド（日本円クラス）

（作成対象期間 2023年1月1日～2023年12月31日）

※直近で入手可能な Financial Statements 作成期間です。

■1口当り評価額の推移



（注）国内の営業日の評価額を記載しています。

■1口当りの費用の明細

当ファンドの単位口数当りの費用のデータは取得できないため、記載しておりません。

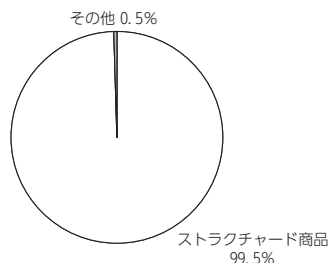
■組入上位銘柄

銘柄名	比率
Deutsche Bank Momentum Asset Allocator Index —トータル・リターン・スワップ	99.53%

（注1）比率は純資産に対する比率です。

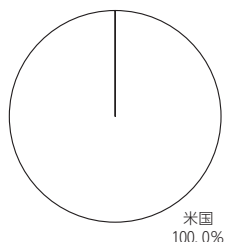
（注2）当ファンドは Deutsche Bank A. G.、ロンドン支店との間で締結したファンドの残高と同金額の元本のパフォーマンス・スワップを通して Deutsche Bank Momentum Asset Allocator Index と同様のエクスポージャーを有しています。

■資産別配分



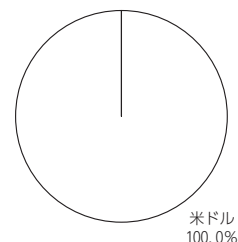
（注）比率は純資産に対する比率です。

■国別配分



（注）比率はストラクチャード商品全体に対する比率です。

■通貨別配分



（注1）比率はストラクチャード商品全体に対する比率です。
（注2）ファンドの保有資産に対して、米ドル売り/日本円買いの為替ヘッジを行っています。

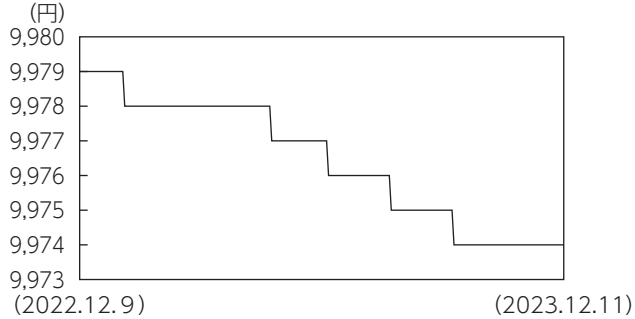
* 組入上位銘柄、資産別配分、国別配分、通貨別配分のデータは、作成対象期間末時点のデータです。

* 組入上位銘柄、資産別配分、国別配分、通貨別配分のデータは、「モメンタム・アロケーター・ファンド」の運用会社等からの情報提供をもとに作成したものであり、運用報告書（全体版）の情報とは異なる場合があります。

* 組入全銘柄に関する詳細な情報等については、運用報告書（全体版）をご覧ください。

◆ダイワ・マネーアセット・マザーファンド（作成対象期間 2022年12月10日～2023年12月11日）

■基準価額の推移



■1万口当りの費用の明細

項	目	
売買委託手数料		-円
有価証券取引税		-
その他費用		-
合	計	-

■組入資産

2023年12月11日現在、有価証券等の組み入れはありません。

(注1) 基準価額の推移、1万口当りの費用の明細は組入ファンドの直近の作成対象期間のものです。

(注2) 1万口当りの費用の明細における費用（消費税のかかるものは消費税を含む）は追加、解約によって受益権口数に変動があるため、簡便法により算出した結果です。

費用の項目および算出法については前掲しております項目の概要をご参照ください。また、円未満を四捨五入してあります。

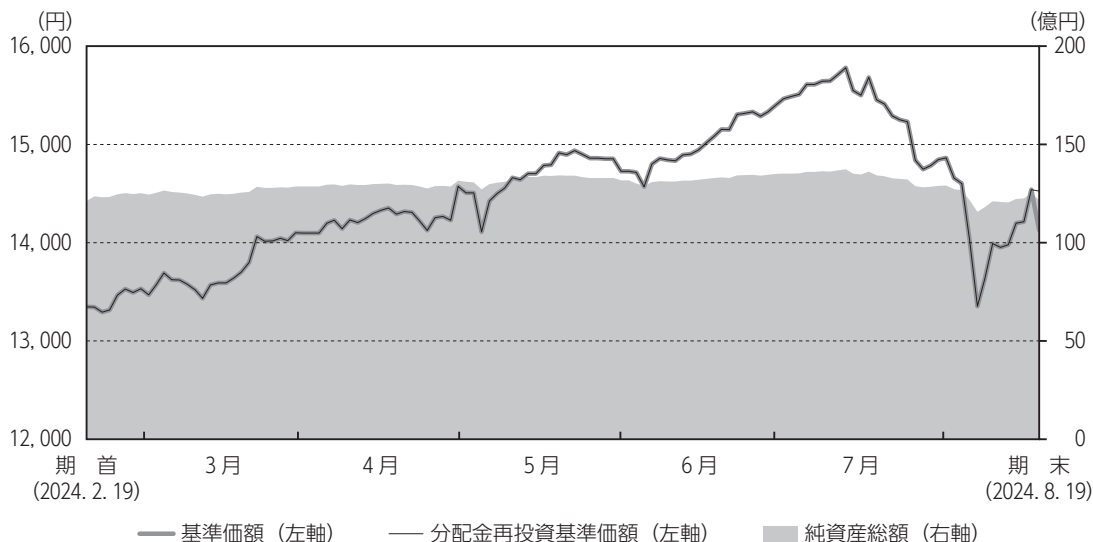
* 組入全銘柄に関する詳細な情報等については、運用報告書（全体版）をご覧ください。

為替ヘッジなし



運用経過

基準価額等の推移について



(注) 分配金再投資基準価額は、当作成期首の基準価額をもとに指数化したものです。

* 分配金再投資基準価額は、分配金（税込み）を分配時に再投資したものとみなして計算したもので、ファンド運用の実質的なパフォーマンスを示すものです。

* 分配金を再投資するかどうかについては、お客さまがご利用のコースにより異なります（分配金を自動的に再投資するコースがないファンドもあります）。また、ファンドの購入価額により課税条件も異なります。したがって、お客さまの損益の状況を示すものではありません。

基準価額・騰落率

期首：13,346円

期末：14,126円（分配金400円）

騰落率：8.8%（分配金込み）

基準価額の主な変動要因

主に「モメンタム・アロケーター・ファンド（米ドル・クラス）」の上昇がプラス要因となり、基準価額は上昇しました。「モメンタム・アロケーター・ファンド（米ドル・クラス）」については、DBモメンタム・アセット・アロケーター指数の動きを反映した投資成果をめざして運用を行った結果、米国株式と金および米ドルキャッシュの上昇がプラス要因となりました。くわしくは「投資環境について」をご参照ください。

※モメンタム・アロケーター・ファンド（米ドル・クラス）：オージェンタム・トラスト・モメンタム・アセット・アロケーター・ファンド（米ドル・クラス）

1万口当りの費用の明細

項 目	当 期 (2024. 2. 20~2024. 8. 19)		項 目 の 概 要
	金 額	比 率	
信 託 報 酬	85円	0.588%	信託報酬＝当作成期中の平均基準価額×信託報酬率 当作成期中の平均基準価額は14,504円です。
(投 信 会 社)	(28)	(0.191)	投信会社分は、ファンドの運用と調査、受託会社への運用指図、基準価額の計算、法定書面等の作成等の対価
(販 売 会 社)	(56)	(0.383)	販売会社分は、運用報告書等各种書類の送付、口座内での各ファンドの管理、購入後の情報提供等の対価
(受 託 会 社)	(2)	(0.014)	受託会社分は、運用財産の管理、投信会社からの指図の実行の対価
売 買 委 託 手 数 料	—	—	売買委託手数料＝当作成期中の売買委託手数料／当作成期中の平均受益権口数 売買委託手数料は、有価証券等の売買の際、売買仲介人に支払う手数料
有 価 証 券 取 引 税	—	—	有価証券取引税＝当作成期中の有価証券取引税／当作成期中の平均受益権口数 有価証券取引税は、有価証券の取引の都度発生する取引に関する税金
そ の 他 費 用	1	0.004	その他費用＝当作成期中のその他費用／当作成期中の平均受益権口数
(監 査 費 用)	(1)	(0.004)	監査費用は、監査法人等に支払うファンドの監査に係る費用
合 計	86	0.592	

(注1) 当作成期中の費用(消費税のかかるものは消費税を含む)は追加、解約によって受益権口数に変動があるため、項目の概要の簡便法により算出した結果です。

(注2) 各金額は項目ごとに円未満を四捨五入してあります。

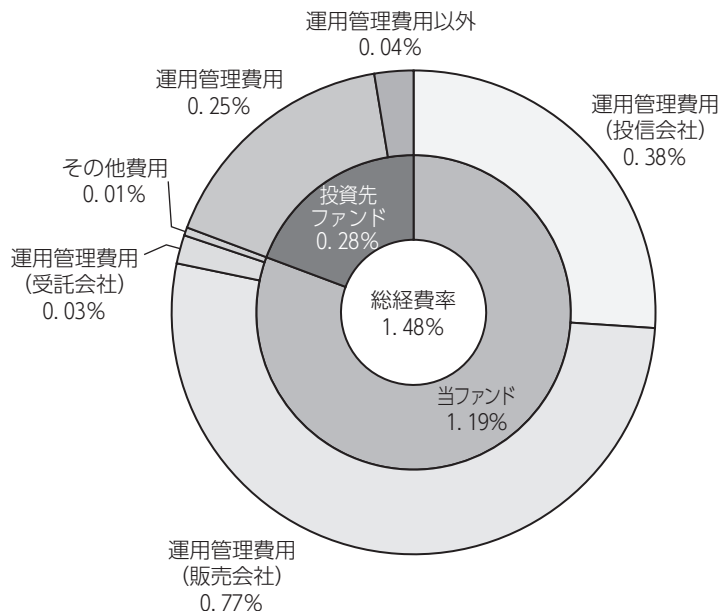
(注3) 各比率は1万口当りのそれぞれの費用金額を当作成期中の平均基準価額で除して100を乗じたもので、小数点第3位未満を四捨五入してあります。

(注4) 組み入れているマザーファンドがある場合、売買委託手数料、有価証券取引税およびその他費用は、当該マザーファンドが支払った金額のうち、このファンドに対応するものを含みます。組み入れている投資信託証券(マザーファンドを除く。)がある場合、各項目の費用は、当該投資信託証券が支払った費用を含みません。なお、当該投資信託証券の直近の計算期末時点における「1万口当りの費用の明細」が取得できるものについては「組入上位ファンドの概要」に表示することとしております。

参考情報

■総経費率

当作成期中の運用・管理にかかった費用の総額を、期中の平均受益権口数に期中の平均基準価額（1口当り）を乗じた数で除した総経費率（年率）は1.48%です。



総経費率（① + ② + ③）	1.48%
①当ファンドの費用の比率	1.19%
②投資先ファンドの運用管理費用の比率	0.25%
③投資先ファンドの運用管理費用以外の比率	0.04%

(注1) 投資先ファンドとは、当ファンドが組み入れている投資信託証券（マザーファンドを除く。）です。

(注2) 各費用は、原則として、募集手数料、売買委託手数料および有価証券取引税を含みません。

(注3) 投資先ファンドにおいて、投資先ファンドの費用には、担保付スワップに係る費用を含みません。

(注4) 各比率は、年率換算した値です。

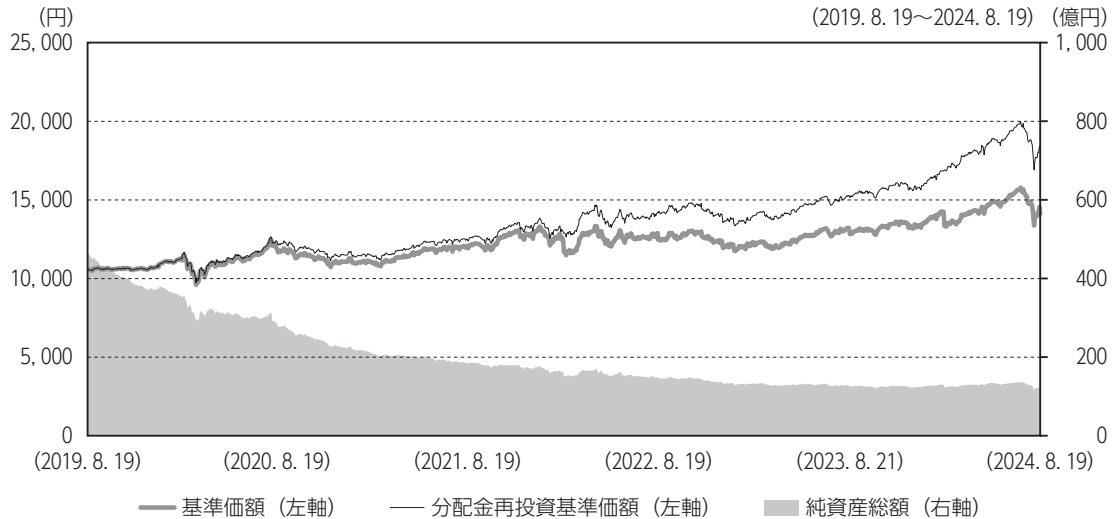
(注5) ①の費用は、1万口当りの費用明細において用いた簡便法により算出したものです。

(注6) ①の費用は、マザーファンドが支払った費用を含みます。

(注7) ①の費用と②③の費用は、計上された期間が異なる場合があります。

(注8) 上記の前提条件で算出したものです。このため、これらの値はあくまでも参考であり、実際に発生した費用の比率と異なります。

最近5年間の基準価額等の推移について



(注) 分配金再投資基準価額は、2019年8月19日の基準価額をもとに指数化したものです。

	2019年8月19日 期初	2020年8月19日 決算日	2021年8月19日 決算日	2022年8月19日 決算日	2023年8月21日 決算日	2024年8月19日 決算日
基準価額 (円)	10,578	11,938	12,036	12,468	12,816	14,126
期間分配金合計 (税込み) (円)	—	450	0	1,100	500	1,350
分配金再投資基準価額の騰落率 (%)	—	17.3	0.8	13.3	6.9	21.4
純資産総額 (百万円)	46,378	28,502	18,530	14,466	12,421	12,163

(注1) 比率は小数点第1位未満を四捨五入してあります。

(注2) 当ファンドは、ファンドの運用方針に対して適切な比較指数がないため、ベンチマークおよび参考指数を記載しておりません。

投資環境について

(2024. 2. 20 ~ 2024. 8. 19)

■米国株式市況

米国株式市況は上昇しました。

米国株式市況は、当作成期首より、インフレ率の低下傾向が継続したことやAI（人工知能）関連企業が良好な決算を発表したこと、製造業の景況感が改善したことなどが好感され、上昇しました。2024年4月に入ると、想定ほどインフレ率が低下せず米国の利下げ開始が後ずれするとの見方が強まり、反落しました。4月下旬以降は、インフレ率が低下傾向となり利下げ期待が高まったことなどから上昇基調となり、高成長が期待されるAI関連企業の株価急騰が相場をけん引し、高値を更新しました。7月半ば以降は、景気減速懸念が高まったほか、市場予想を下回る企業決算の発表が嫌気されて反落したものの、8月に入ると、米国経済指標などを受けて再び利下げ期待が高まったことなどから、反発して当作成期末を迎えました。

■米国長期金利

米国長期金利は低下（債券価格は上昇）しました。

米国長期金利は、当作成期首より、底堅い米国経済を背景に経済指標が市場予想を上回ったことなどから利下げ織り込みがはく落し、上昇（債券価格は下落）しました。しかし2024年5月に入ると、経済指標の下振れなどから金利は低下しました。6月には、FRB（米国連邦準備制度理事会）が政策金利見通しにおいて2024年の利下げ回数を引き下げましたが、金利への影響は限定的でした。7月に入ると、雇用統計などの各種経済指標が予想を下振れたことで年内の利下げ織り込みが加速し、金利は低下基調が強まりました。

■金市況

金価格は上昇しました。

金市況は、当作成期首から2024年4月にかけて、世界情勢の見通しが不透明であることなどを受けて金への資金流入が強まり、上昇しました。その後は、一時調整する局面もありましたが、おむね横ばいで推移しました。7月に入ると、雇用統計などの各種経済指標が予想を下振れたことで米国金利は低下基調が強まり、金の相対的な魅力を高め、当作成期末にかけて上昇しました。

■米ドルキャッシュ

米国の短期金利は政策金利5.50%（年率）近辺を維持し、米ドルキャッシュ市況は緩やかに上昇しました。

■米ドル／円為替相場

米ドルは対円で下落（円高）しました。

米ドル対円為替相場は、当作成期首より、米国金利の上昇や日銀による緩和的な金融政策の維持などを背景に、円安米ドル高となりました。2024年3月には、日銀がマイナス金利の解除など大規模な金融緩和の終了を発表したものの、他国・地域に比べて緩和的な環境が続く見通しなどから、円安基調となりました。その後は、過度な円安米ドル高進行に対し政府・日銀が為替介入を行ったものの、円安基調は継続しました。しかし7月に入ると、日銀が月内の金融政策決定会合において緩和的な金融政策を修正する観測が高まったことなどから、大幅に円高米ドル安が進行しました。

前作成期末における「今後の運用方針」

■当ファンド

「モメンタム・アロケーター・ファンド（米ドル・クラス）」と「ダイワ・マネーアセット・マザーファンド」に投資します。また、「モメンタム・アロケーター・ファンド（米ドル・クラス）」への投資割合を高位に維持することを基本とします。

■モメンタム・アロケーター・ファンド（米ドル・クラス）

DBモメンタム・アセット・アロケーター指数（※）の動きを反映した投資成果をめざして運用を行います。DBモメンタム・アセット・アロケーター指数では、4つの実質的な投資対象の一定期間のパフォーマンスを測定し、あらかじめ定めるルールに基づき、配分比率の変更を行います。

※DBモメンタム・アセット・アロケーター指数とは、ドイツ銀行が開発した、米国の株式、米国の長期金利、米ドルキャッシュおよび金を実質的な投資対象としてアセット・アロケーションを行い、各投資対象の価格の上昇傾向の勢いに着目して、パフォーマンスが相対的に良好な投資対象の配分比率を増加させるモメンタム戦略のパフォーマンスを指数化したものです。

■ダイワ・マネーアセット・マザーファンド

流動性や資産の安全性に配慮し、短期の国債やコール・ローン等による運用を行う方針です。

ポートフォリオについて

（2024. 2. 20 ~ 2024. 8. 19）

■当ファンド

「モメンタム・アロケーター・ファンド（米ドル・クラス）」と「ダイワ・マネーアセット・マザーファンド」に投資しました。「モメンタム・アロケーター・ファンド（米ドル・クラス）」への投資割合を高位に維持しました。

■モメンタム・アロケーター・ファンド（米ドル・クラス）

DBモメンタム・アセット・アロケーター指数の動きを反映した投資成果をめざして運用を行いました。DBモメンタム・アセット・アロケーター指数では、4つの実質的な投資対象の一定期間のパフォーマンスを測定し、あらかじめ定めるルールに基づき、配分比率の変更を行いました。当作成期において、実質的な投資対象の比率は下表のように推移させました。

各月末の実質的な投資対象の比率

資 産	2024年2月末	3月末	4月末	5月末	6月末	7月末
米国株式	58.0%	58.1%	57.9%	54.0%	54.3%	62.5%
米国長期金利	0.0%	0.0%	0.0%	0.0%	0.0%	0.0%
金	22.0%	22.3%	22.4%	26.6%	26.4%	30.2%
米ドルキャッシュ	20.1%	19.6%	19.7%	19.5%	19.3%	7.3%
合 計	100.0%	100.0%	100.0%	100.0%	100.0%	100.0%

■ダイワ・マネーアセット・マザーファンド

流動性や資産の安全性に配慮し、短期の国債やコール・ローン等による運用を行いました。

ベンチマークとの差異について

当ファンドは運用の評価または目標基準となるベンチマークおよび参考指数を設けておりません。

分配金について

当作成期の1万口当り分配金（税込み）は下記「分配原資の内訳（1万口当り）」の「当期分配金（税込み）」欄をご参照ください。

収益分配金の決定根拠は下記「収益分配金の計算過程（1万口当り）」をご参照ください。

なお、留保益につきましては、運用方針に基づき運用させていただきます。

分配原資の内訳（1万口当り）

項 目	当 期	
	2024年2月20日 ～2024年8月19日	
当期分配金（税込み）	（円）	400
対基準価額比率	（％）	2.75
当期の収益	（円）	400
当期の収益以外	（円）	—
翌期繰越分配対象額	（円）	4,126

- （注1）「当期の収益」は「経費控除後の配当等収益」および「経費控除後の有価証券売買等損益」から分配に充当した金額です。また、「当期の収益以外」は「収益調整金」および「分配準備積立金」から分配に充当した金額です。
- （注2）円未満は切捨てており、当期の収益と当期の収益以外の合計が当期分配金（税込み）に合致しない場合があります。
- （注3）当期分配金の対基準価額比率は当期分配金（税込み）の期末基準価額（分配金込み）に対する比率で、ファンドの収益率とは異なります。
- （注4）投資信託の計理上、「翌期繰越分配対象額」は当該決算期末時点の基準価額を上回る場合がありますが、実際には基準価額を超える額の分配金をお支払いすることはありません。

収益分配金の計算過程（1万口当り）

項 目	当 期	
(a) 経費控除後の配当等収益	✓	0.09円
(b) 経費控除後の有価証券売買等損益	✓	1,155.02
(c) 収益調整金		873.23
(d) 分配準備積立金		2,497.93
(e) 当期分配対象額 (a + b + c + d)		4,526.28
(f) 分配金		400.00
(g) 翌期繰越分配対象額 (e - f)		4,126.28

（注）✓を付した該当項目から分配金を計上しています。



今後の運用方針

■当ファンド

「モメンタム・アロケーター・ファンド（米ドル・クラス）」と「ダイワ・マネーアセット・マザーファンド」に投資します。また、「モメンタム・アロケーター・ファンド（米ドル・クラス）」への投資割合を高位に維持することを基本とします。

■モメンタム・アロケーター・ファンド（米ドル・クラス）

DBモメンタム・アセット・アロケーター指数の動きを反映した投資成果をめざして運用を行います。DBモメンタム・アセット・アロケーター指数では、4つの実質的な投資対象の一定期間のパフォーマンスを測定し、あらかじめ定めるルールに基づき、配分比率の変更を行います。

■ダイワ・マネーアセット・マザーファンド

流動性や資産の安全性に配慮し、短期の国債やコール・ローン等による運用を行う方針です。

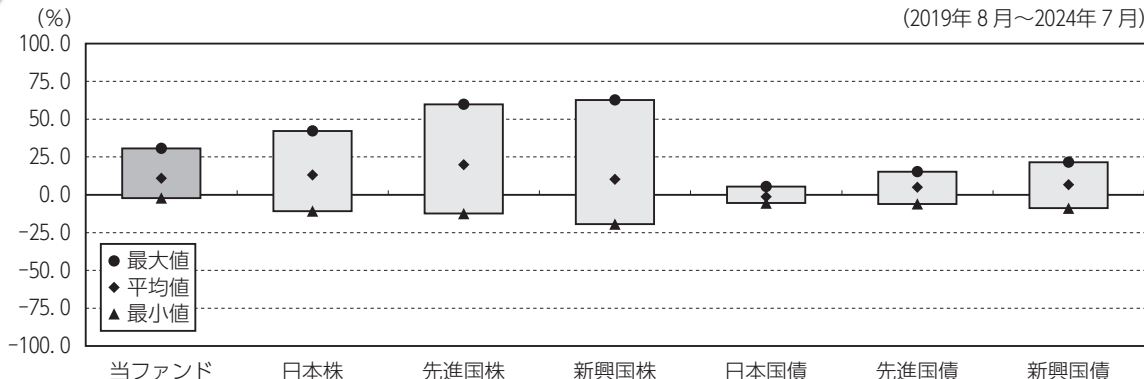


当ファンドの概要

商品分類	追加型投信／海外／資産複合	
信託期間	2017年8月23日～2027年8月19日	
運用方針	安定した収益の確保と信託財産の着実な成長をめざして運用を行ないます。	
主要投資対象	当ファンド	イ、ケイマン籍の外国投資信託「オージェンタム・トラストーモメンタム・アセット・アロケーター・ファンド（米ドル・クラス）」（以下「モメンタム・アロケーター・ファンド（米ドル・クラス）」といいます。）の受益証券（円建） ロ、ダイワ・マネーアセット・マザーファンドの受益証券
	ダイワ・マネーアセット・マザーファンド	円建ての債券
当ファンドの運用方法	<p>①主として、モメンタム・アロケーター・ファンド（米ドル・クラス）の受益証券を通じて、米国の株式、米国の長期金利、米ドルキャッシュおよび金を実質的な投資対象とし、あらかじめ定めるルールに基づいて各投資対象の価格の上昇傾向の勢いに着目するモメンタム戦略のパフォーマンスを享受することで、安定した収益の確保と信託財産の着実な成長をめざします。</p> <p>②当ファンドは、モメンタム・アロケーター・ファンド（米ドル・クラス）とダイワ・マネーアセット・マザーファンドに投資するファンド・オブ・ファンズです。通常の状態では、モメンタム・アロケーター・ファンド（米ドル・クラス）への投資割合を高位に維持することを基本とします。</p> <p>③モメンタム・アロケーター・ファンド（米ドル・クラス）では、為替変動リスクを回避するための為替ヘッジは原則として行ないません。</p>	
マザーファンドの運用方法	<p>①円建ての債券を中心に投資し、安定した収益の確保をめざして安定運用を行ないます。</p> <p>②円建資産への投資にあたっては、残存期間が1年未満、取得時においてA-2格相当以上の債券およびコマーシャル・ペーパーに投資することを基本とします。</p>	
分配方針	分配対象額は、経費控除後の配当等収益と売買益（評価益を含みます。）等とし、原則として、基準価額の水準等を勘案して分配金額を決定します。ただし、分配対象額が少額の場合には、分配を行わないことがあります。	



代表的な資産クラスとの騰落率の比較



	当ファンド	日本株	先進国株	新興国株	日本国債	先進国債	新興国債
最大値	30.7	42.1	59.8	62.7	5.4	15.3	21.5
平均値	11.0	13.2	19.9	10.3	△ 1.3	5.0	6.7
最小値	△ 2.1	△ 10.8	△ 12.4	△ 19.4	△ 5.5	△ 6.1	△ 8.8

上記の図表は、ファンドと代表的な資産クラスを定量的に比較できるように作成したもので、過去5年間における年間騰落率（各月末における直近1年間の騰落率）の平均・最大・最小を、ファンドおよび他の代表的な資産クラスについて表示しています。

※各資産クラスは、ファンドの投資対象を表しているものではありません。

※ファンドの年間騰落率は、分配金（税引前）を分配時にファンドへ再投資したものとみなして計算したものであり、実際の基準価額に基づいて計算した年間騰落率とは異なる場合があります。

※ファンドの年間騰落率において、過去5年間分のデータが算出できない場合は以下のルールで表示しています。

- ①年間騰落率に該当するデータがない場合には表示されません。
- ②年間騰落率が算出できない期間がある場合には、算出可能な期間についてのみ表示しています。
- ③インデックスファンドにおいて、①②に該当する場合には、当該期間についてベンチマークの年間騰落率で代替して表示します。

※上記の騰落率は直近月末から60カ月さかのぼった算出結果であり、決算日に対応した数値とは異なります。

※資産クラスについて

日本株……………配当込みTOPIX

先進国株……………MSCIコクサイ・インデックス（配当込み、円ベース）

新興国株……………MSCIエマージング・マーケット・インデックス（配当込み、円ベース）

日本国債……………NOMURA-BPI国債

先進国債……………FTSE世界国債インデックス（除く日本、円ベース）

新興国債……………JPMorgan ガバメント・ボンド・インデックス-エマージング・マーケット グローバル ダイバーシファイド（円ベース）

※指数について

●配当込みTOPIXの指数値および同指数にかかる標準または商標は、株式会社JPX総研または株式会社JPX総研の関連会社（以下「JPX」といいます。）の知的財産であり、指数の算出、指数値の公表、利用など同指数に関するすべての権利・ノウハウおよび同指数にかかる標準または商標に関するすべての権利はJPXが有します。JPXは、同指数の指数値の算出または公表の誤謬、遅延又は中断に対し、責任を負いません。●MSCIコクサイ・インデックスおよびMSCIエマージング・マーケット・インデックスは、MSCI Inc.（「MSCI」）が開発した指数です。本ファンドは、MSCIによって保証、推奨、または宣伝されるものではなく、MSCIは本ファンドまたは本ファンドが基づいているインデックスに関していかなる責任も負いません。免責事項全文についてはこちらをご覧ください。[https://www.daiwa-am.co.jp/specialreport/globalmarket/notice.html] ●NOMURA-BPI国債は、野村フィデューシャリー・リサーチ&コンサルティング株式会社が公表する国内で発行された公募利付国債の市場全体の動向を表す投資収益指数で、一定の組み入れ基準に基づいて構成された国債ポートフォリオのパフォーマンスをもとに算出されます。NOMURA-BPI国債の知的財産権とその他一切の権利は野村フィデューシャリー・リサーチ&コンサルティング株式会社に帰属しています。また、同社は当該指数の正確性、完全性、有用性を保証するものではなく、ファンドの運用成果等に関して一切責任を負いません。●FTSE世界国債インデックスは、FTSE Fixed Income LLCにより運営されている債券インデックスです。同指数はFTSE Fixed Income LLCの知的財産であり、指数に関するすべての権利はFTSE Fixed Income LLCが有しています。●JPMorgan ガバメント・ボンド・インデックス-エマージング・マーケット グローバル ダイバーシファイドは、信頼性が高いとみなす情報に基づき作成していますが、J.P. Morganはその完全性・正確性を保証するものではありません。本指数は許諾を受けて使用しています。J.P. Morganからの書面による事前承認なしに本指数を複製・使用・頒布することは認められていません。Copyright 2016, J.P. Morgan Chase & Co. All rights reserved.

(注) 海外の指数は、為替ヘッジなしによる投資を想定して、円換算しております。



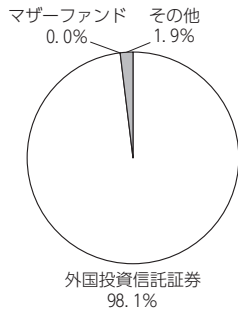
ファンドデータ

当ファンドの組入資産の内容

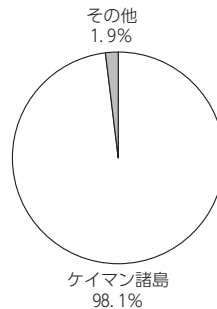
組入ファンド等

	比率
モメンタム・アロケーター・ファンド（米ドル・クラス）	98.1%
ダイワ・マネーアセット・マザーファンド	0.0
その他	1.9

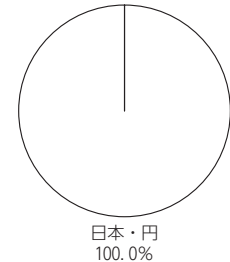
資産別配分



国別配分



通貨別配分



(注1) 上記データは2024年8月19日現在のものです。

(注2) 比率は純資産総額に対する評価額の割合です。

(注3) 国別配分において、キャッシュ部分については「その他」に含めています。

*当ファンドは、上記組入ファンドを通じて実質的な運用を行っています。次ページの「組入上位ファンドの概要」には、組入上位3ファンドまでのファンドの内容を掲載しています。

純資産等

項目	当 期 末
	2024年8月19日
純資産総額	12,163,267,615円
受益権総口数	8,610,381,404口
1万口当り基準価額	14,126円

* 当期中における追加設定元本額は347,796,311円、同解約元本額は823,109,677円です。

* 組入全銘柄に関する詳細な情報等については、運用報告書（全体版）をご覧ください。

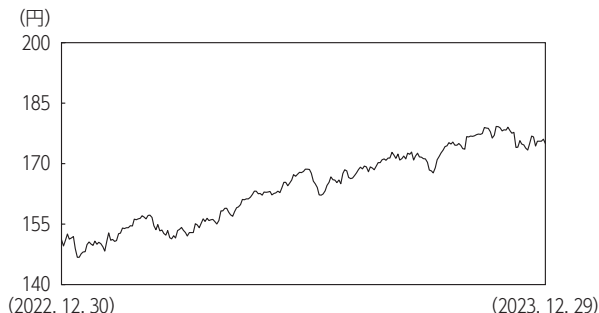
組入上位ファンドの概要

◆モメンタム・アロケーター・ファンド（米ドル・クラス）

（作成対象期間 2023年1月1日～2023年12月31日）

※最近で入手可能な Financial Statements 作成期間です。

■1口当り評価額の推移



（注）国内の営業日の評価額を記載しています。

■1口当りの費用の明細

当ファンドの単位口数当りの費用のデータは取得できないため、記載しておりません。

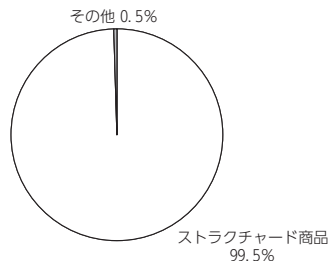
■組入上位銘柄

銘柄名	比率
Deutsche Bank Momentum Asset Allocator Index —トータル・リターン・スワップ	99.53%

（注1）比率は純資産に対する比率です。

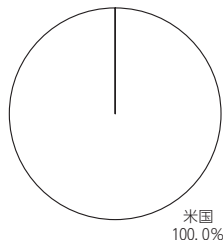
（注2）当ファンドは Deutsche Bank A. G., ロンドン支店との間で締結したファンドの残高と同金額の元本のパフォーマンス・スワップを通して Deutsche Bank Momentum Asset Allocator Index と同様のエクスポージャーを有しています。

■資産別配分



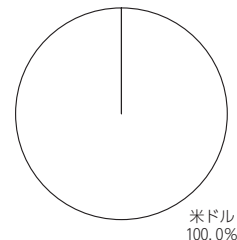
（注）比率は純資産に対する比率です。

■国別配分



（注）比率はストラクチャード商品全体に対する比率です。

■通貨別配分



（注）比率はストラクチャード商品全体に対する比率です。

* 組入上位銘柄、資産別配分、国別配分、通貨別配分のデータは、作成対象期間末時点のデータです。

* 組入上位銘柄、資産別配分、国別配分、通貨別配分のデータは、「モメンタム・アロケーター・ファンド」の運用会社等からの情報提供をもとに作成したものであり、運用報告書（全体版）の情報とは異なる場合があります。

* 組入全銘柄に関する詳細な情報等については、運用報告書（全体版）をご覧ください。

◆ダイワ・マネーアセット・マザーファンド（作成対象期間 2022年12月10日～2023年12月11日）

14ページをご参照ください。