

ダイワ外貨建て海外社債ファンド2014-03 (為替ヘッジあり/為替ヘッジなし)

<2680> <2681>

単位型投信/海外/債券

満期償還 2019年3月22日償還

受益者のみなさまへ

毎々、格別のご愛顧にあずかり厚くお礼申し上げます。

当ファンドは、海外企業が発行する外貨建ての社債等に投資することにより、安定した収益の確保と信託財産の着実な成長をめざしており、信託期間中につきましてもそれに沿った運用を行ないました。ここに、謹んで運用状況と償還の内容をお知らせいたします。

今後とも一層のお引立てを賜りますよう、お願い申し上げます。

(為替ヘッジあり)

償還時	基準価額	9,258円66銭
	純資産総額	382百万円
償還期	騰落率	0.4%

(為替ヘッジなし)


償還時	基準価額	9,902円91銭
	純資産総額	106百万円
償還期	騰落率	△0.7%

大和投資信託

Daiwa Asset Management

東京都千代田区丸の内一丁目9番1号
<https://www.daiwa-am.co.jp/>

運用報告書に関するお問い合わせ先

 コールセンター 受付時間 9:00~17:00(営業日のみ)
0120-106212

お客様の口座内容に関するご照会は、
お申し込みされた販売会社にお問い合わせください。

■当ファンドは、信託約款において「運用報告書(全体版)」に記載すべき事項を電磁的方法によりご提供することを定めており、以下の手順で閲覧、ダウンロードいただけます。「運用報告書(全体版)」は受益者の方からのご請求により交付されます。交付をご請求される方は、販売会社へお問い合わせください。



見やすく読みまちがえにくい
ユニバーサルデザインフォント
を採用しています。

「運用報告書(全体版)」の閲覧・ダウンロード方法

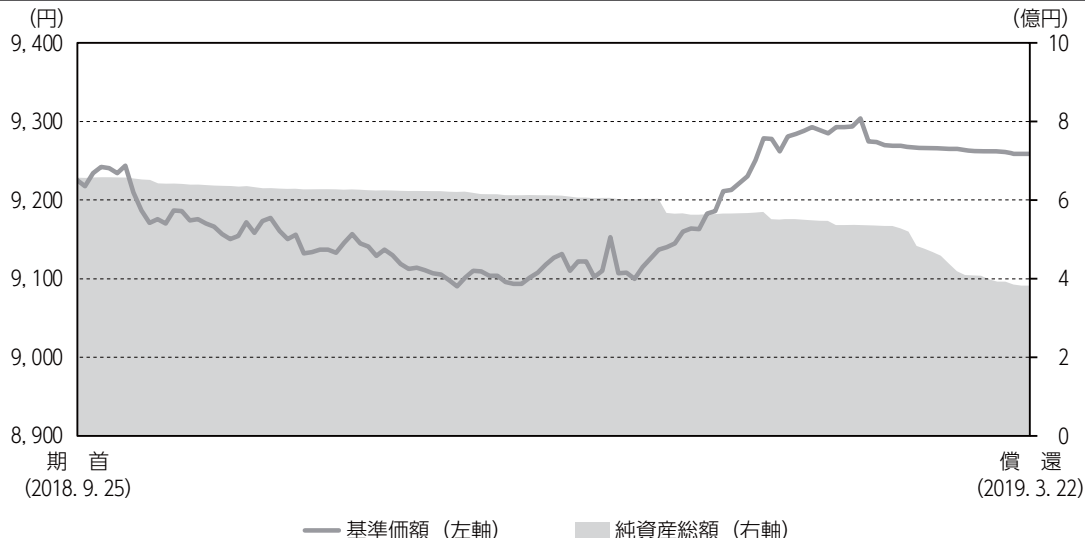
上記のURLにアクセス → ページ下方の「償還済みファンド(運用報告書)」を選択 → リストから当ファンドの「一覧」をクリック → 目的の運用報告書(全体版)を選択

為替ヘッジあり



運用経過

基準価額等の推移について



■ 基準価額・騰落率

期首：9,226円

償還時：9,258円66銭

騰落率：0.4%

■ 基準価額の変動要因

「ダイワ外貨建て海外社債マザーファンド」の受益証券を通じて、主として海外企業が発行する外貨建ての社債に投資し、為替変動リスクを低減するため、為替ヘッジを行った結果、保有債券からの利息収入や社債金利の低下（債券価格の上昇）などを反映し、基準価額は上昇しました。

1 万口当りの費用の明細

項 目	当 期 (2018. 9. 26~2019. 3. 22)		項 目 の 概 要
	金 額	比 率	
信 託 報 酬	62円	0.671%	信託報酬＝当作成期中の平均基準価額×信託報酬率 当作成期中の平均基準価額は9,185円です。
(投 信 会 社)	(24)	(0.263)	投信会社分は、ファンドの運用と調査、受託銀行への運用指図、基準価額の計算、法定書面等の作成等の対価
(販 売 会 社)	(36)	(0.395)	販売会社分は、運用報告書等各種書類の送付、口座内での各ファンドの管理、購入後の情報提供等の対価
(受 託 銀 行)	(1)	(0.013)	受託銀行分は、運用財産の管理、投信会社からの指図の実行の対価
売 買 委 託 手 数 料	—	—	売買委託手数料＝当作成期中の売買委託手数料／当作成期中の平均受益権口数 売買委託手数料は、有価証券等の売買の際、売買仲介人に支払う手数料
有 価 証 券 取 引 税	—	—	有価証券取引税＝当作成期中の有価証券取引税／当作成期中の平均受益権口数 有価証券取引税は、有価証券の取引の都度発生する取引に関する税金
そ の 他 費 用	1	0.009	その他費用＝当作成期中のその他費用／当作成期中の平均受益権口数
(保 管 費 用)	(1)	(0.009)	保管費用は、海外における保管銀行等に支払う有価証券等の保管および資金の送金・資産の移転等に要する費用
(そ の 他)	(0)	(0.000)	信託事務の処理等に関するその他の費用
合 計	63	0.680	

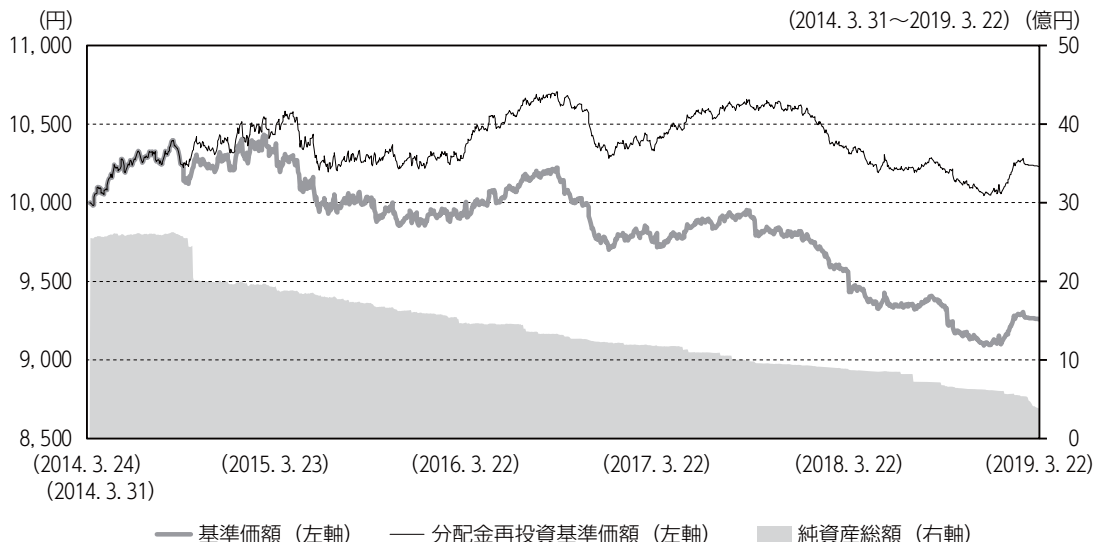
(注1) 当作成期中の費用(消費税のかかるものは消費税を含む)は解約によって受益権口数に変動があるため、項目の概要の簡便法により算出した結果です。

(注2) 各金額は項目ごとに円未満を四捨五入してあります。

(注3) 各比率は1万口当りのそれぞれの費用金額を当作成期中の平均基準価額で除して100を乗じたもので、小数点第3位未満を四捨五入してあります。

(注4) 組み入れているマザーファンドがある場合、売買委託手数料、有価証券取引税およびその他費用は、当該マザーファンドが支払った金額のうち、このファンドに対応するものを含みます。組み入れている投資信託証券(マザーファンドを除く。)がある場合、各項目の費用は、当該投資信託証券が支払った費用を含みません。なお、当該投資信託証券の直近の計算期末時点における「1万口当りの費用の明細」が取得できるものについては「組入上位ファンドの概要」に表示することとしております。

最近 5 年間の基準価額等の推移について



* 分配金再投資基準価額は、分配金（税込み）を分配時に再投資したものとみなして計算したもので、ファンド運用の実質的なパフォーマンスを示すものです。

* 分配金を再投資するかどうかについては、お客さまがご利用のコースにより異なります（分配金を自動的に再投資するコースがないファンドもあります）。また、ファンドの購入価額により課税条件も異なります。したがって、お客さまの損益の状況を示すものではありません。

	2014年3月31日 設定	2015年3月23日 決算日	2016年3月22日 決算日	2017年3月22日 決算日	2018年3月22日 決算日	2019年3月22日 償還時
基準価額 (円)	10,000	10,237	9,908	9,718	9,431	9,258.66
期間分配金合計 (税込み) (円)	—	270	200	220	200	100
分配金再投資基準価額の騰落率 (%)	—	5.1	△ 1.3	0.3	△ 0.9	△ 0.8
純資産総額 (百万円)	2,550	1,880	1,461	1,173	872	382

(注1) 比率は小数点第1位未満を四捨五入してあります。

(注2) 当ファンドは、ファンドの運用方針に対して適切な比較指数がないため、ベンチマークおよび参考指数を記載しておりません。

設定以来の投資環境について

（2014. 3. 31 ～ 2019. 3. 22）

■ 海外債券市況

当ファンド設定時より2015年前半にかけては、原油価格の急落に加え、E C B（欧州中央銀行）などの追加金融緩和を背景に、米国をはじめとする主要国で国債金利の低下圧力が高まりました。社債市場では、ウクライナや中東地域で地政学リスクが高まったことなどもあり、スプレッド（国債に対する上乗せ金利）は拡大しましたが、世界的な金融緩和を背景に多くの社債は金利が低下しました。8月の中国・人民元切下げを契機に中国の景気減速懸念が広がったほか、原油など商品市況が一段安となったことから市場はリスク回避姿勢を強め、社債金利は2016年前半にかけて、スプレッドの拡大を伴って上昇しました。その後、人民元の急落や英国のE U（欧州連合）離脱に対する警戒感などを背景に主要国の国債金利が低下する中、社債金利は日銀やE C Bによる新たな金融緩和策に支援され、スプレッドの縮小とともに上昇幅を縮めました。2016年後半には、米国大統領選挙で勝利したトランプ氏の経済政策に対する期待感から、国債に連れて社債金利も大きく上昇しました。2017年に入ると、トランプ政権の政策実行能力への懸念や北朝鮮情勢への警戒感などが、金利上昇を抑制する要因となりました。9月以降は、F R B（米国連邦準備制度理事会）が継続的な利上げ実施を示唆する中、バランスシートの縮小開始を決定したこともあり、社債金利は国債とともに上昇基調となりました。しかし、F R B高官が相次いで将来的な利上げ打ち止めを連想させる発言をしたことなどを受け、上昇幅を縮めました。

信託期間中の運用方針

■ 当ファンド

主として、「ダイワ外貨建て海外社債マザーファンド」の受益証券を通じて、海外企業が発行する外貨建ての社債等に投資することにより、安定した収益の確保と信託財産の着実な成長をめざして運用を行います。また、為替変動リスクを低減するため、為替ヘッジを行います。

■ ダイワ外貨建て海外社債マザーファンド

主として、海外企業が発行する外貨建ての社債等に投資することにより、安定した収益の確保と信託財産の着実な成長をめざして運用を行います。

信託期間中のポートフォリオについて

（2014. 3. 31 ～ 2019. 3. 22）

■当ファンド

「ダイワ外貨建て海外社債マザーファンド」の受益証券を高位に組み入れるとともに、為替変動リスクを低減するため、為替ヘッジを行いました。

■ダイワ外貨建て海外社債マザーファンド

主として海外企業が発行する外貨建ての社債等に投資し、安定した収益の確保および信託財産の着実な成長をめざして運用を行いました。業種別では、流動性や利回り面で投資妙味のある金融セクターを軸とするポートフォリオ構成を維持しました。

ベンチマークとの差異について

当ファンドは運用の評価または目標基準となるベンチマークおよび参考指数を設けておりません。

分配金について

1万口当り、第1期110円、第2期160円、第3期～第4期各100円、第5期120円、第6期～第9期各100円の収益分配を行いました。

受益者のみなさまにおかれましては、当ファンドをご愛顧いただき厚く御礼申し上げます。今後とも証券投資信託の運用につきましましては、受益者のみなさまのご期待に沿えますよう万全を期して努力する所存でございますので、一層のご愛顧を賜りますようよろしくお願い申し上げます。



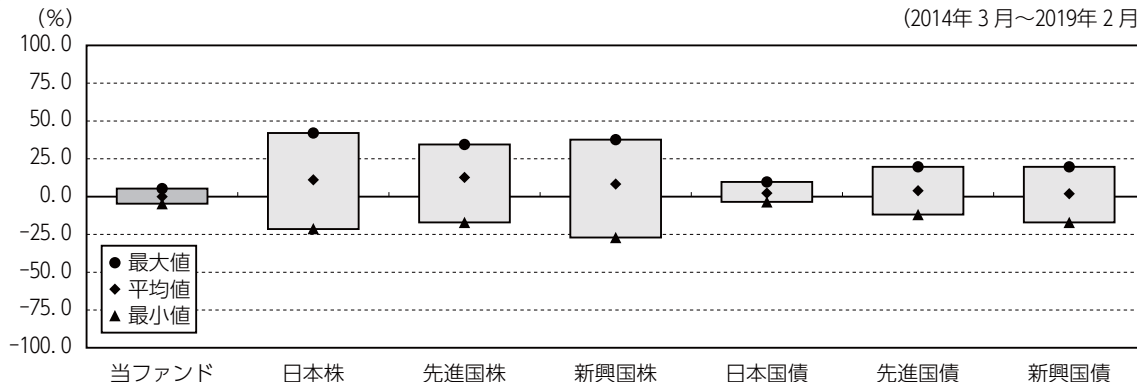
当ファンドの概要

商品分類	単位型投信／海外／債券	
信託期間	約5年間 (2014年3月31日～2019年3月22日)	
運用方針	安定した収益の確保と信託財産の着実な成長をめざして運用を行ないます。	
主投資対象	ベビーファンド	ダイワ外貨建て海外社債マザーファンドの受益証券
	ダイワ外貨建て海外社債マザーファンド	米ドル、ユーロおよび豪ドル建ての社債等
ベビーファンドの運用方法	<p>①主として、マザーファンドの受益証券を通じて、海外企業が発行する外貨建ての社債等に投資することにより、安定した収益の確保と信託財産の着実な成長をめざして運用を行ないます。</p> <p>②マザーファンドの受益証券の組入比率は、通常の状態でも高位に維持することを基本とします。</p> <p>③保有実質外貨建資産については、為替変動リスクを低減するため、為替ヘッジを行ないません。 <small>※保有実質外貨建資産とは、当ファンドが保有する外貨建資産およびマザーファンドが保有する外貨建資産のうち当ファンドに属するとみなした外貨建資産をいいます。</small></p>	
マザーファンドの運用方法	<p>①運用にあたっては、以下の点に留意します。</p> <p>イ. 投資対象は、主として海外企業が発行する米ドル、ユーロおよび豪ドル建ての社債等とします。</p> <p>ロ. 流動性を確保するため、米ドル、ユーロおよび豪ドル建ての国債、州債およびコマーシャル・ペーパー等に投資することがあります。</p> <p>ハ. 債券の格付けは、取得時においてBBB格相当以上（ムーディーズでBaa3以上またはS&PでBBB-以上もしくはフィッチでBBB-以上）とします。</p> <p>ニ. 金利リスク対応のため、米ドル、ユーロおよび豪ドル建ての債券先物取引を利用することがあります。</p> <p>②為替変動リスクを回避するための為替ヘッジは原則として行ないません。</p>	
分配方針	<p>分配対象額は、元本超過額または経費控除後の配当等収益のうちいずれか多い額とし、原則として、経費控除後の配当等収益の中から分配することをめざします。ただし、基準価額の水準等を勘案し、元本超過額も含めて分配を行なうことがあります。なお、分配対象額が少額の場合には、分配を行なわないことがあります。</p>	



代表的な資産クラスとの騰落率の比較

(2014年3月～2019年2月)



	当ファンド	日本株	先進国株	新興国株	日本国債	先進国債	新興国債
最大値	5.1	41.9	34.1	37.2	9.3	19.3	19.3
平均値	△ 0.2	10.9	12.3	8.1	2.0	3.4	1.5
最小値	△ 5.2	△ 22.0	△ 17.5	△ 27.4	△ 4.0	△ 12.3	△ 17.4

上記の図表は、ファンドと代表的な資産クラスを定量的に比較できるように作成したもので、過去5年間における年間騰落率（各月末における直近1年間の騰落率）の平均・最大・最小を、ファンドおよび他の代表的な資産クラスについて表示しています。

※各資産クラスは、ファンドの投資対象を表しているものではありません。

※ファンドの年間騰落率は、分配金（税引前）を分配時にファンドへ再投資したものとみなして計算したものであり、実際の基準価額に基づいて計算した年間騰落率とは異なる場合があります。

※ファンドの年間騰落率において、過去5年間分のデータが算出できない場合は以下のルールで表示しています。

①年間騰落率に該当するデータがない場合には表示されません。

②年間騰落率が算出できない期間がある場合には、算出可能な期間についてのみ表示しています。

③インデックスファンドにおいて、①②に該当する場合には、当該期間についてベンチマークの年間騰落率で代替して表示します。

※資産クラスについて

日本株……………東証株価指数（TOPIX）（配当込み）

先進国株……………MSCIコクサイ・インデックス（配当込み、円ベース）

新興国株……………MSCIエマージング・マーケット・インデックス（配当込み、円ベース）

日本国債……………NOMURA-BPI国債

先進国債……………FTSE世界国債インデックス（除く日本、円ベース）

新興国債……………JPMorgan ガバメント・ボンド・インデックス-エマージング・マーケット グローバル ダイバーシファイド（円ベース）

※指数について

●TOPIXは東証が算出・公表し、指数値、商標など一切の権利は株式会社東京証券取引所が所有しています。●MSCIコクサイ・インデックスおよびMSCIエマージング・マーケット・インデックスは、MSCI Inc. が開発した指数です。同指数に対する著作権、知的財産権その他一切の権利はMSCI Inc. に帰属します。またMSCI Inc. は、同指数の内容を変更する権利および公表を停止する権利を有しています。●NOMURA-BPI国債は、野村證券株式会社が公表する国内で発行された公募利付国債の市場全体の動向を表す投資収益指数で、一定の組み入れ基準に基づいて構成された国債ポートフォリオのパフォーマンスをもとに算出されます。NOMURA-BPI国債の知的財産権とその一切の権利は野村證券株式会社に帰属しています。また、同社は当該指数の正確性、完全性、有用性を保証するものではなく、ファンドの運用成果等に関して一切責任を負いません。●FTSE世界国債インデックスは、FTSE Fixed Income LLCにより運営されている債券インデックスです。同指数はFTSE Fixed Income LLCの知的財産であり、指数に関するすべての権利はFTSE Fixed Income LLCが有しています。●JPMorgan ガバメント・ボンド・インデックス-エマージング・マーケット グローバル ダイバーシファイドは、信頼性が高いとみなす情報に基づき作成していますが、J.P. Morganはその完全性・正確性を保証するものではありません。本指数は許諾を受けて使用しています。J.P. Morganからの書面による事前承認なしに本指数を複製・使用・頒布することは認められていません。Copyright 2016, J.P. Morgan Chase & Co. All rights reserved.



ファンドデータ

当ファンドの組入資産の内容

最終期末における有価証券等の組み入れはありません。

純資産等

項 目	償還時
	2019年3月22日
純資産総額	382,212,992円
受益権総口数	412,816,602口
1万口当り基準価額	9,258円66銭

* 当期中における解約元本額は299,467,472円です。

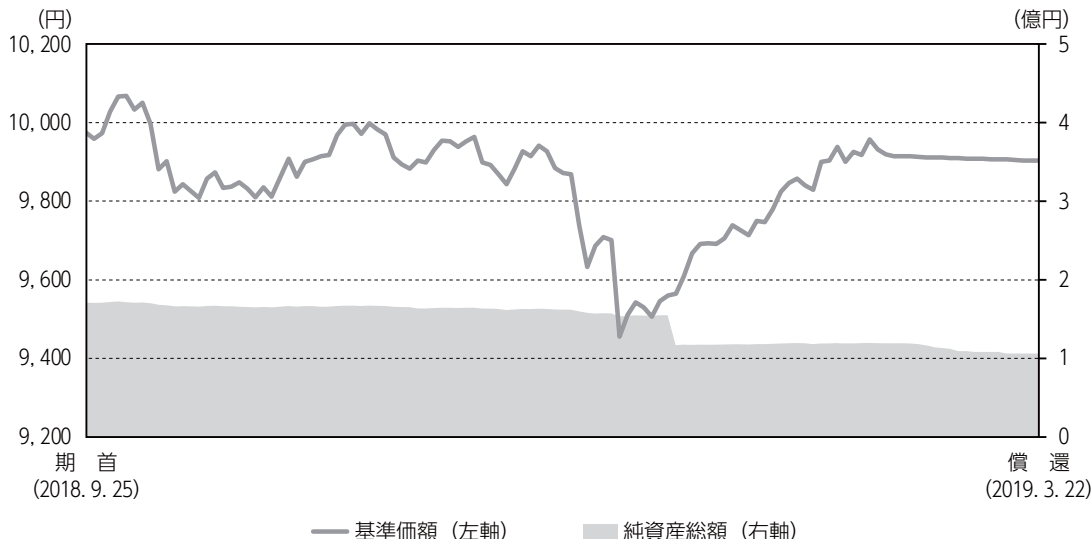
* 組入全銘柄に関する詳細な情報等については、運用報告書（全体版）をご覧ください。

為替ヘッジなし



運用経過

基準価額等の推移について



■ 基準価額・騰落率

期首：9,975円

償還時：9,902円91銭

騰落率：△0.7%

■ 基準価額の変動要因

「ダイワ外貨建て海外社債マザーファンド」の受益証券を通じて、主として海外企業が発行する外貨建ての社債に投資した結果、保有債券からの利息収入や社債金利の低下（債券価格の上昇）はプラスに寄与したものの、円高米ドル安などを反映し、基準価額は下落しました。

1 万口当りの費用の明細

項 目	当 期 (2018. 9. 26~2019. 3. 22)		項 目 の 概 要
	金 額	比 率	
信 託 報 酬	66円	0.671%	信託報酬＝当作成期中の平均基準価額×信託報酬率 当作成期中の平均基準価額は9,854円です。
(投 信 会 社)	(26)	(0.263)	投信会社分は、ファンドの運用と調査、受託銀行への運用指図、基準価額の計算、法定書面等の作成等の対価
(販 売 会 社)	(39)	(0.395)	販売会社分は、運用報告書等各種書類の送付、口座内での各ファンドの管理、購入後の情報提供等の対価
(受 託 銀 行)	(1)	(0.013)	受託銀行分は、運用財産の管理、投信会社からの指図の実行の対価
売 買 委 託 手 数 料	—	—	売買委託手数料＝当作成期中の売買委託手数料／当作成期中の平均受益権口数 売買委託手数料は、有価証券等の売買の際、売買仲介人に支払う手数料
有 価 証 券 取 引 税	—	—	有価証券取引税＝当作成期中の有価証券取引税／当作成期中の平均受益権口数 有価証券取引税は、有価証券の取引の都度発生する取引に関する税金
そ の 他 費 用	1	0.009	その他費用＝当作成期中のその他費用／当作成期中の平均受益権口数
(保 管 費 用)	(1)	(0.009)	保管費用は、海外における保管銀行等に支払う有価証券等の保管および資金の送金・資産の移転等に要する費用
(そ の 他)	(0)	(0.000)	信託事務の処理等に関するその他の費用
合 計	67	0.681	

(注1) 当作成期中の費用(消費税のかかるものは消費税を含む)は解約によって受益権口数に変動があるため、項目の概要の簡便法により算出した結果です。

(注2) 各金額は項目ごとに円未満を四捨五入してあります。

(注3) 各比率は1万口当りのそれぞれの費用金額を当作成期中の平均基準価額で除して100を乗じたもので、小数点第3位未満を四捨五入してあります。

(注4) 組み入れているマザーファンドがある場合、売買委託手数料、有価証券取引税およびその他費用は、当該マザーファンドが支払った金額のうち、このファンドに対応するものを含みます。組み入れている投資信託証券(マザーファンドを除く。)がある場合、各項目の費用は、当該投資信託証券が支払った費用を含みません。なお、当該投資信託証券の直近の計算期末時点における「1万口当りの費用の明細」が取得できるものについては「組入上位ファンドの概要」に表示することとしております。

最近 5 年間の基準価額等の推移について



* 分配金再投資基準価額は、分配金（税込み）を分配時に再投資したものとみなして計算したもので、ファンド運用の実質的なパフォーマンスを示すものです。

* 分配金を再投資するかどうかについては、お客さまがご利用のコースにより異なります（分配金を自動的に再投資するコースがないファンドもあります）。また、ファンドの購入価額により課税条件も異なります。したがって、お客さまの損益の状況を示すものではありません。

	2014年3月31日 設定	2015年3月23日 決算日	2016年3月22日 決算日	2017年3月22日 決算日	2018年3月22日 決算日	2019年3月22日 償還時
基準価額 (円)	10,000	11,325	10,193	10,211	9,545	9,902.91
期間分配金合計 (税込み) (円)	—	300	335	230	240	100
分配金再投資基準価額の騰落率 (%)	—	16.4	△7.1	2.5	△4.3	4.8
純資産総額 (百万円)	1,019	1,021	239	213	170	106

(注1) 比率は小数点第1位未満を四捨五入してあります。

(注2) 当ファンドは、ファンドの運用方針に対して適切な比較指数がないため、ベンチマークおよび参考指数を記載しておりません。

設定以来の投資環境について

（2014. 3. 31 ～ 2019. 3. 22）

■ 海外債券市況

当ファンド設定時より2015年前半にかけては、原油価格の急落に加え、E C B（欧州中央銀行）などの追加金融緩和を背景に、米国をはじめとする主要国で国債金利の低下圧力が高まりました。社債市場では、ウクライナや中東地域で地政学リスクが高まったことなどもあり、スプレッド（国債に対する上乗せ金利）は拡大しましたが、世界的な金融緩和を背景に多くの社債は金利が低下しました。8月の中国・人民元切下げを契機に中国の景気減速懸念が広がったほか、原油など商品市況が一段安となったことから市場はリスク回避姿勢を強め、社債金利は2016年前半にかけて、スプレッドの拡大を伴って上昇しました。その後、人民元の急落や英国のE U（欧州連合）離脱に対する警戒感などを背景に主要国の国債金利が低下する中、社債金利は日銀やE C Bによる新たな金融緩和策に支援され、スプレッドの縮小とともに上昇幅を縮めました。2016年後半には、米国大統領選挙で勝利したトランプ氏の経済政策に対する期待感から、国債に連れて社債金利も大きく上昇しました。2017年に入ると、トランプ政権の政策実行能力への懸念や北朝鮮情勢への警戒感などが、金利上昇を抑制する要因となりました。9月以降は、F R B（米国連邦準備制度理事会）が継続的な利上げ実施を示唆する中、バランスシートの縮小開始を決定したこともあり、社債金利は国債とともに上昇基調となりました。しかし、F R B高官が相次いで将来的な利上げ打ち止めに連想させる発言をしたことなどを受け、上昇幅を縮めました。

■ 為替相場

為替市場では、中国・人民元の下落や英国のE U（欧州連合）離脱に対する警戒感が強まった2016年など、市場のリスク回避姿勢が強まる局面で円が主要通貨に対して強含む傾向が見られました。ただし、日本や欧州、オーストラリアが金融緩和を維持する一方、米国は継続的に利上げを実施するなど、当ファンド設定以来では、金融政策の方向性の違いを背景に米ドルが主要通貨に対して上昇しました。

信託期間中の運用方針

■当ファンド

主として、「ダイワ外貨建て海外社債マザーファンド」の受益証券を通じて、海外企業が発行する外貨建ての社債等に投資することにより、安定した収益の確保と信託財産の着実な成長をめざして運用を行います。

■ダイワ外貨建て海外社債マザーファンド

主として、海外企業が発行する外貨建ての社債等に投資することにより、安定した収益の確保と信託財産の着実な成長をめざして運用を行います。

信託期間中のポートフォリオについて

(2014. 3. 31 ~ 2019. 3. 22)

■当ファンド

「ダイワ外貨建て海外社債マザーファンド」の受益証券を高位に組み入れました。

■ダイワ外貨建て海外社債マザーファンド

主として海外企業が発行する外貨建ての社債等に投資し、安定した収益の確保および信託財産の着実な成長をめざして運用を行いました。業種別では、流動性や利回り面で投資妙味のある金融セクターを軸とするポートフォリオ構成を維持しました。

ベンチマークとの差異について

当ファンドは運用の評価または目標基準となるベンチマークおよび参考指数を設けておりません。

分配金について

1万口当り、第1期135円、第2期165円、第3期175円、第4期160円、第5期100円、第6期130円、第7期140円、第8期～第9期各100円の収益分配を行いました。

受益者のみなさまにおかれましては、当ファンドをご愛顧いただき厚く御礼申し上げます。今後とも証券投資信託の運用につきましては、受益者のみなさまのご期待に沿えますよう万全を期して努力する所存でございますので、一層のご愛顧を賜りますようよろしくお願い申し上げます。

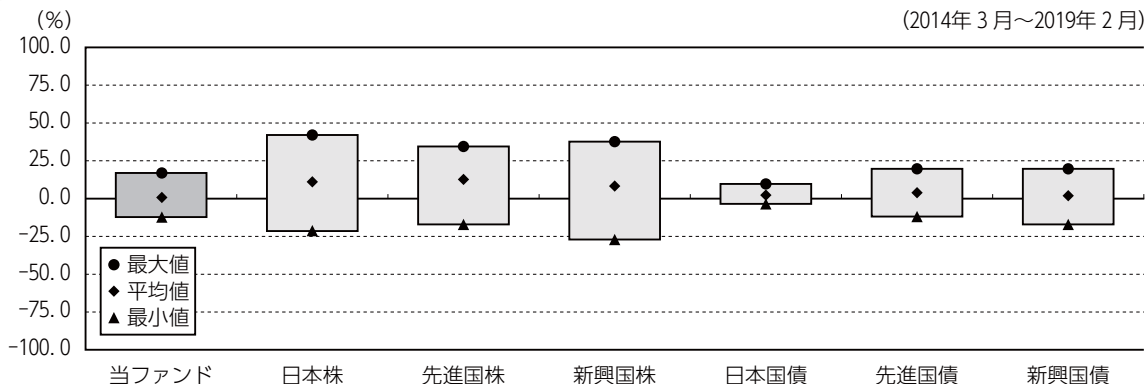


当ファンドの概要

商品分類	単位型投信／海外／債券	
信託期間	約5年間（2014年3月31日～2019年3月22日）	
運用方針	安定した収益の確保と信託財産の着実な成長をめざして運用を行ないます。	
主投資対象	ベビーファンド	ダイワ外貨建て海外社債マザーファンドの受益証券
	ダイワ外貨建て海外社債マザーファンド	米ドル、ユーロおよび豪ドル建ての社債等
マザーファンドの運用方法	<p>①主として、海外企業が発行する外貨建ての社債等に投資することにより、安定した収益の確保と信託財産の着実な成長をめざして運用を行ないます。</p> <p>②運用にあたっては、以下の点に留意します。</p> <p>イ. 投資対象は、主として海外企業が発行する米ドル、ユーロおよび豪ドル建ての社債等とします。</p> <p>ロ. 流動性を確保するため、米ドル、ユーロおよび豪ドル建ての国債、州債およびコマーシャル・ペーパー等に投資することがあります。</p> <p>ハ. 債券の格付けは、取得時においてBBB格相当以上（ムーディーズでBaa3以上またはS&PでBBB-以上もしくはフィッチでBBB-以上）とします。</p> <p>ニ. 金利リスク対応のため、米ドル、ユーロおよび豪ドル建ての債券先物取引を利用することがあります。</p> <p>③為替変動リスクを回避するための為替ヘッジは原則として行ないません。</p>	
分配方針	<p>分配対象額は、元本超過額または経費控除後の配当等収益のうちいずれか多い額とし、原則として、経費控除後の配当等収益の中から分配することをめざします。ただし、基準価額の水準等を勘案し、元本超過額も含めて分配を行なうことがあります。なお、分配対象額が少額の場合には、分配を行なわないことがあります。</p>	



代表的な資産クラスとの騰落率の比較



	当ファンド	日本株	先進国株	新興国株	日本国債	先進国債	新興国債
最大値	16.9	41.9	34.1	37.2	9.3	19.3	19.3
平均値	0.9	10.9	12.3	8.1	2.0	3.4	1.5
最小値	△ 12.2	△ 22.0	△ 17.5	△ 27.4	△ 4.0	△ 12.3	△ 17.4

上記の図表は、ファンドと代表的な資産クラスを定量的に比較できるように作成したもので、過去5年間における年間騰落率（各月末における直近1年間の騰落率）の平均・最大・最小を、ファンドおよび他の代表的な資産クラスについて表示しています。

※各資産クラスは、ファンドの投資対象を表しているものではありません。

※ファンドの年間騰落率は、分配金（税引前）を分配時にファンドへ再投資したものとみなして計算したものであり、実際の基準価額に基づいて計算した年間騰落率とは異なる場合があります。

※ファンドの年間騰落率において、過去5年間分のデータが算出できない場合は以下のルールで表示しています。

①年間騰落率に該当するデータがない場合には表示されません。

②年間騰落率が算出できない期間がある場合には、算出可能な期間についてのみ表示しています。

③インデックスファンドにおいて、①②に該当する場合には、当該期間についてベンチマークの年間騰落率で代替して表示します。

※資産クラスについて

日本株……………東証株価指数（TOPIX）（配当込み）

先進国株……………MSCIコクサイ・インデックス（配当込み、円ベース）

新興国株……………MSCIエマージング・マーケット・インデックス（配当込み、円ベース）

日本国債……………NOMURA-BPI国債

先進国債……………FTSE世界国債インデックス（除く日本、円ベース）

新興国債……………JPMorgan ガバメント・ボンド・インデックス-エマージング・マーケット グローバル ダイバーシファイド（円ベース）

※指数について

●TOPIXは東証が算出・公表し、指数値、商標など一切の権利は株式会社東京証券取引所が所有しています。●MSCIコクサイ・インデックスおよびMSCIエマージング・マーケット・インデックスは、MSCI Inc. が開発した指数です。同指数に対する著作権、知的財産権その他一切の権利はMSCI Inc. に帰属します。またMSCI Inc. は、同指数の内容を変更する権利および公表を停止する権利を有しています。●NOMURA-BPI国債は、野村證券株式会社が公表する国内で発行された公募利付国債の市場全体の動向を表す投資収益指数で、一定の組み入れ基準に基づいて構成された国債ポートフォリオのパフォーマンスをもとに算出されます。NOMURA-BPI国債の知的財産権とその一切の権利は野村證券株式会社に帰属しています。また、同社は当該指数の正確性、完全性、有用性を保証するものではなく、ファンドの運用成果等に関して一切責任を負いません。●FTSE世界国債インデックスは、FTSE Fixed Income LLCにより運営されている債券インデックスです。同指数はFTSE Fixed Income LLCの知的財産であり、指数に関するすべての権利はFTSE Fixed Income LLCが有しています。●JPMorgan ガバメント・ボンド・インデックス-エマージング・マーケット グローバル ダイバーシファイドは、信頼性が高いとみなす情報に基づき作成していますが、J.P. Morganはその完全性・正確性を保証するものではありません。本指数は許諾を受けて使用しています。J.P. Morganからの書面による事前承認なしに本指数を複製・使用・頒布することは認められていません。Copyright 2016, J.P. Morgan Chase & Co. All rights reserved.



ファンドデータ

当ファンドの組入資産の内容

最終期末における有価証券等の組み入れはありません。

純資産等

項 目	償還時
	2019年3月22日
純資産総額	106,072,411円
受益権総口数	107,112,366口
1万口当り基準価額	9,902円91銭

* 当期中における解約元本額は64,101,867円です。

* 組入全銘柄に関する詳細な情報等については、運用報告書（全体版）をご覧ください。