

成長国高金利債券ファンド（毎月決算型） 愛称：Mr.スリー

※お申し込みの際は、必ず「投資信託説明書（交付目論見書）」をご覧ください。

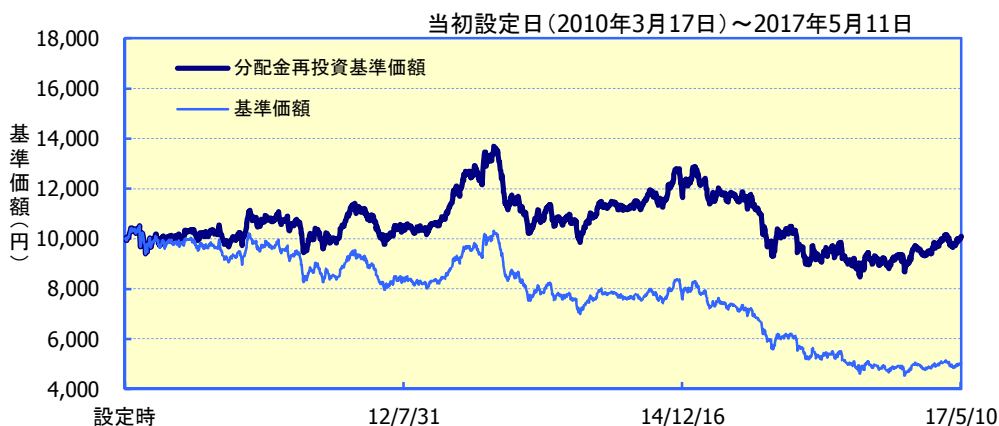
《基準価額・純資産の推移》

2017年5月11日現在

基準価額	5,022 円
純資産総額	532百万円

期間別騰落率

期間	ファンド
1か月間	+3.6 %
3か月間	+4.6 %
6か月間	+13.4 %
1年間	+8.6 %
3年間	-11.0 %
年初来	+5.4 %
設定来	+1.0 %



※「分配金再投資基準価額」は、分配金（税引前）を分配時にファンドへ再投資したものとみなして計算しています。
 ※基準価額の計算において、運用管理費用（信託報酬）は控除しています（後述のファンドの費用をご覧ください）。
 ※「期間別騰落率」の各計算期間は、基準日から過去に遡った期間の応当日までとし、当該ファンドの「分配金再投資基準価額」を用いた騰落率を表しています。
 ※実際のファンドでは、課税条件によって投資者ごとの騰落率は異なります。また、換金時の費用・税金等は考慮していません。

《分配金の推移（1万口当たり、税引前）》

○ 毎月11日（休業日の場合、翌営業日）に決算を行い、収益分配方針に基づいて収益の分配を行います。

決算期	（年/月）	分配金	決算期	（年/月）	分配金
第1～74期	合計:	4,800円	第81期	(16/12)	40円
第75期	(16/06)	60円	第82期	(17/01)	40円
第76期	(16/07)	60円	第83期	(17/02)	40円
第77期	(16/08)	40円	第84期	(17/03)	40円
第78期	(16/09)	40円	第85期	(17/04)	40円
第79期	(16/10)	40円	第86期	(17/05)	40円
第80期	(16/11)	40円			

5月の分配金

(2017/05/11)（基準日）
(1万口当たり、税引前)

40円

分配金合計額

(1万口当たり、税引前)

5,320円

《分配方針》

- 分配対象額は、経費控除後の配当等収益と売買益（評価益を含みます。）等とします。
- 原則として、継続的な分配を行うことを目標に分配金額を決定します。ただし、分配対象額が少額の場合には、分配を行わないことがあります。

※分配金は、収益分配方針に基づいて委託会社が決定します。あらかじめ一定の額の分配をお約束するものではありません。分配金が支払われない場合もあります。※分配開始は、第3期の決算からになります。

※上記は過去の実績を示したものであり、将来の成果を示唆・保証するものではありません。

当資料のお取り扱いにおけるご注意

■当資料は、ファンドの状況や関連する情報等をお知らせするために大和投資信託により作成されたものです。■当ファンドのお申込みにあたっては、販売会社よりお渡りする「投資信託説明書（交付目論見書）」の内容を必ずご確認ください。■投資信託は、値動きのある有価証券等に投資しますので、基準価額は大きく変動します。したがって、投資者のみなさまの投資元本が保証されているものではありません。信託財産に生じた利益および損失は、すべて投資者に帰属します。投資信託は預貯金とは異なります。■投資信託は、預金や保険契約とは異なり、預金保険機構・保険契約者保護機構の保護の対象ではありません。証券会社以外でご購入いただいた投資信託は、投資者保護基金の対象ではありません。■当資料は、信頼できると考えられる情報源から作成していますが、その正確性・完全性を保証するものではありません。運用実績などの記載内容は過去の実績であり、将来の成果を示唆・保証するものではありません。また、税金、手数料等を考慮していませんので、投資者のみなさまの実質的な投資成果を示すものではありません。■当資料の中で記載されている内容、数値、図表、意見等は資料作成時点のものであり、今後予告なく変更されることがあります。■分配金は、収益分配方針に基づいて委託会社が決定します。あらかじめ一定の額の分配をお約束するものではありません。分配金が支払われない場合もあります。

販売会社等についてのお問い合わせ⇒ 大和投資信託フリーダイヤル0120-106212（営業日09:00～17:00）HP <http://www.daiwa-am.co.jp/>

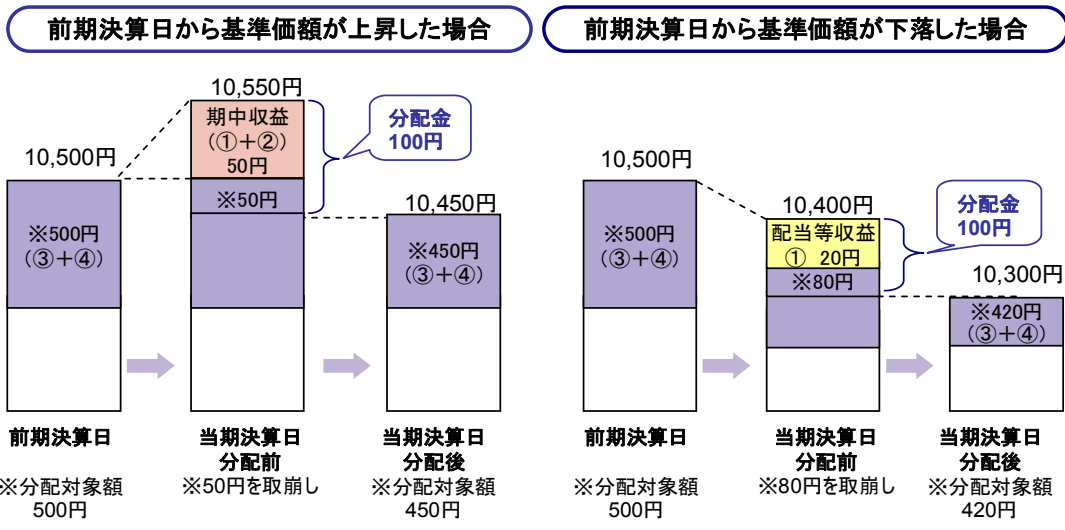
収益分配金に関する留意事項

- ◆ 分配金は、預貯金の利息とは異なり、投資信託の純資産から支払われますので、分配金が支払われると、その金額相当分、基準価額は下がります。



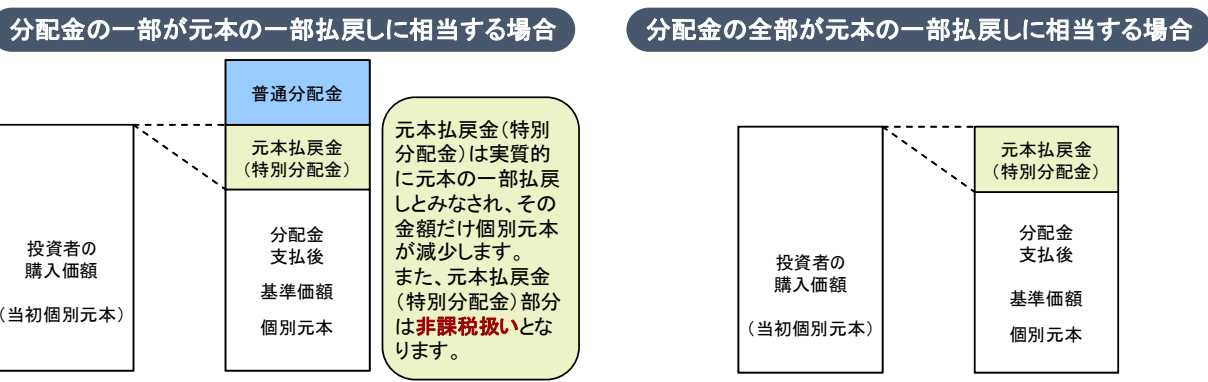
- ◆ 分配金は、計算期間中に発生した収益(経費控除後の配当等収益および評価益を含む売買益)を超えて支払われる場合があります。その場合、当期決算日の基準価額は前期決算日と比べて下落することになります。また、分配金の水準は、必ずしも計算期間におけるファンドの収益率を示すものではありません。

計算期間中に発生した収益を超えて支払われる場合



(注) 分配対象額は、①経費控除後の配当等収益および②経費控除後の評価益を含む売買益ならびに③分配準備積立金および④収益調整金です。分配金は、分配方針に基づき、分配対象額から支払われます。

- ◆ 投資者のファンドの購入価額によっては、分配金の一部または全部が、実質的には元本の一部払戻しに相当する場合があります。ファンド購入後の運用状況により、分配金額より基準価額の値上がり小さかった場合も同様です。



普通分配金：個別元本(投資者のファンドの購入価額)を上回る部分からの分配金です。
 元本払戻金：個別元本を下回る部分からの分配金です。分配後の投資者の個別元本は、元本払戻金(特別分配金)の(特別分配金)額だけ減少します。

※上記はイメージであり、実際の分配金額や基準価額を示唆するものではありませんのでご注意ください。
 ※1ページ目の「当資料のお取り扱いにおけるご注意」をよくお読みください。

成長国高金利債券ファンド（毎月決算型） 愛称：Mr.スリー

※お申し込みの際は、必ず「投資信託説明書（交付目論見書）」をご覧ください。

ファンドの目的・特色

ファンドの目的

- 新興国通貨建ての債券に投資し、信託財産の着実な成長と安定した収益の確保をめざします。

ファンドの特色

1. 新興国通貨建ての債券に投資します。
 - 投資対象は、各国の政府および政府関係機関ならびに国際機関等が発行する投資対象通貨建ての債券とします。
 - 新興国通貨から原則として3通貨を選定し、投資対象通貨とします。
 - (イ) 投資対象候補とする新興国通貨をアジア地域、中南米地域、欧州・中東・アフリカ地域に分類し、地域ごとに1通貨を投資対象通貨として選定します。
 - ※投資対象候補はJP モルガン ガバメント・ボンド・インデックス・エマージング・マーケット ブロードの構成国を参考に決定します。

JPモルガン ガバメント・ボンド・インデックス・エマージング・マーケット ブロードとは…

JP モルガン社が算出し公表している債券指数で、エマージング諸国の政府が現地通貨建てで発行する債券で構成されています。

本指数は、信頼性が高いとみなす情報に基づき作成していますが、J.P.Morganはその完全性・正確性を保証するものではありません。本指数は許諾を受けて使用しています。J.P.Morganからの書面による事前承認なしに本指数を複製・使用・頒布することは認められていません。Copyright 2016, J.P.Morgan Chase & Co. All rights reserved.

 - (ロ) 長期的な視点で、金利水準が高く成長力のある国の通貨を選定します。選定にあたっては、債券および為替市場の流動性、信用力、市場規模等を勘案します。
 - 通貨の配分比率は、各国の経済状況、財政状況、金融市場動向、社会情勢等を分析し、金利や為替の水準と方向性を考慮して決定します。
 - 新興国通貨建ての債券の運用の一部は、ダイワ・アセット・マネジメント（ヨーロッパ）リミテッドが行ないます。
 2. 毎月11日（休業日の場合翌営業日）に決算を行ない、収益分配方針に基づいて収益の分配を行ないます。
 3. 当ファンドは、ファミリーファンド方式で運用を行ないます。
 - マザーファンドは、「成長国高金利債券マザーファンド」です。
- ※くわしくは「投資信託説明書（交付目論見書）」の「ファンドの目的・特色」をご覧ください。

成長国高金利債券ファンド（毎月決算型） 愛称：Mr.スリー

※お申し込みの際は、必ず「投資信託説明書（交付目論見書）」をご覧ください。

投資リスク

●当ファンドは、値動きのある有価証券等に投資しますので、基準価額は変動します。したがって、投資元本が保証されているものではなく、これを割込むことがあります。信託財産に生じた利益および損失は、すべて投資者に帰属します。投資信託は預貯金とは異なります。基準価額の変動要因は、以下のとおりです。

「公社債の価格変動（価格変動リスク・信用リスク）」、「為替変動リスク」、「カントリー・リスク」、「その他（解約申込みに伴うリスク等）」

※新興国には先進国とは異なる新興国市場のリスクなどがあります。

※基準価額の変動要因は、上記に限定されるものではありません。

※くわしくは「投資信託説明書（交付目論見書）」の「投資リスク」をご覧ください。

ファンドの費用

投資者が直接的に負担する費用		
	料率等	費用の内容
購入時手数料	販売会社が別に定める率 〈上限〉2.16%（税抜2.0%）	購入時の商品説明または商品情報の提供、投資情報の提供、取引執行等の対価です。
信託財産留保額	ありません。	—
投資者が信託財産で間接的に負担する費用		
	料率等	費用の内容
運用管理費用 （信託報酬）	年率 1.4472% （税抜 1.34%）	運用管理費用の総額は、毎日、信託財産の純資産総額に対して左記の率を乗じて得た額とします。運用管理費用は、毎計算期末または信託終了のときに信託財産中から支弁します。
その他の費用・ 手数料	（注）	監査報酬、有価証券売買時の売買委託手数料、先物取引・オプション取引等に要する費用、資産を外国で保管する場合の費用等を信託財産でご負担いただきます。

（注）「その他の費用・手数料」については、運用状況等により変動するため、事前に料率、上限額等を示すことができません。

※購入時手数料について、くわしくは販売会社にお問合わせください。

※手数料等の合計額については、保有期間等に応じて異なりますので、表示することができません。

※くわしくは「投資信託説明書（交付目論見書）」の「手続・手数料等」をご覧ください。

目論見書のご請求・お申込みは…



三菱UFJ信託銀行

〈販売会社〉

商号等 三菱UFJ信託銀行株式会社
登録金融機関 関東財務局長（登金）第33号
加入協会 日本証券業協会
一般社団法人金融先物取引業協会

設定・運用は…

大和投資信託

Daiwa Asset Management

〈委託会社〉

商号等 大和証券投資信託委託株式会社
金融商品取引業者 関東財務局長（金商）第352号
加入協会 一般社団法人投資信託協会
一般社団法人日本投資顧問業協会

※1ページ目の「当資料のお取り扱いにおけるご注意」をよくお読みください。