

ダイワ米国株ストラテジー α (通貨選択型) ートリプルリターンズー

日本円・コース(毎月分配型)／豪ドル・コース(毎月分配型)／ブラジル・リアル・コース(毎月分配型)／
米ドル・コース(毎月分配型)／通貨セレクト・コース(毎月分配型)

分配金のお知らせ

2015年5月7日

平素は、『ダイワ米国株ストラテジー α (通貨選択型) ートリプルリターンズー』をご愛顧賜り、厚く御礼申し上げます。

さて、当ファンドは、2015年5月7日に決算を迎え、「ブラジル・リアル・コース」につきましては、ブラジル・リアル安による基準価額の下落などを総合的に勘案し、当期の収益分配金(1万口当たり、税引前)を前回決算の200円から引き下げ150円と致しましたことをご報告申し上げます。

「日本円・コース」、「豪ドル・コース」、「米ドル・コース」および「通貨セレクト・コース」の分配金額につきましては、前回決算と同額と致しました。

今後ともファンド運用にあたっては、パフォーマンスの向上をめざしてまいりますので、引き続きお引き立て賜りますよう、よろしくお願い申し上げます。

《各コースの分配金（1万口当たり、税引前）》

	日本円・コース	豪ドル・コース	ブラジル・リアル・コース	米ドル・コース	通貨セレクト・コース
当期決算 分配金	90円	200円	150円	300円	100円
(前回決算 分配金)	(90円)	(200円)	(200円)	(300円)	(100円)
基準価額 2015年5月7日現在	9,870円	10,136円	6,841円	15,380円	8,566円

※基準価額の計算において、実質的な運用管理費用(信託報酬)は控除しています(後述のファンドの費用をご覧ください)。

※上記は過去の実績を示したものであり、将来の成果を示唆・保証するものではありません。

分配方針

『ダイワ米国株ストラテジー α (通貨選択型) ートリプルリターンズー』の収益分配方針は、以下のとおりとなっています。

- ① 分配対象額は、経費控除後の配当等収益と売買益(評価益を含みます。)等とします。
- ② 原則として、継続的な分配を行なうことを目標に、基準価額の水準を勘案して分配金額を決定します。
ただし、分配対象額が少額の場合には、分配を行わないことがあります。

※分配金額は、決算の都度、収益分配方針に基づいて委託会社(大和投資信託)が決定しますので、将来の分配金額について、あらかじめ一定の額の分配をお約束するものではありません。今後の市場環境や運用状況によっては、分配金額の変更あるいは分配金が支払われない場合もあります。

当資料のお取り扱いにおけるご注意

■当資料は、ファンドの状況や関連する情報等をお知らせするために大和投資信託により作成されたものです。■当ファンドのお申込みにあたっては、販売会社よりお渡す「投資信託説明書(交付目論見書)」の内容を必ずご確認ください。■投資信託は、値動きのある有価証券等(外貨建資産には為替リスクもあります)に投資しますので、基準価額は大きく変動します。したがって、投資者のみなさまの投資元本が保証されているものではありません。信託財産に生じた利益および損失は、すべて投資者に帰属します。投資信託は預貯金とは異なります。■投資信託は、預金や保険契約とは異なり、預金保険機構・保険契約者保護機構の保護の対象ではありません。証券会社以外でご購入いただいた投資信託は、投資者保護基金の対象ではありません。■当資料は、信頼できると考えられる情報源から作成していますが、その正確性・完全性を保証するものではありません。運用実績などの記載内容は過去の実績であり、将来の成果を示唆・保証するものではありません。また、税金、手数料等を考慮していませんので、投資者のみなさまの実質的な投資成果を示すものではありません。■当資料の中で記載されている内容、数値、図表、意見等は資料作成時点のものであり、今後予告なく変更されることがあります。■分配金は、収益分配方針に基づいて委託会社が決定します。あらかじめ一定の額の分配をお約束するものではありません。分配金が支払われない場合もあります。

販売会社等についてのお問い合わせ⇒ 大和投資信託 フリーダイヤル0120-106212(営業日の9:00~17:00) HP <http://www.daiwa-am.co.jp/>

Q1 なぜ、「ブラジル・リアル・コース」の分配金が引き下げられたのですか？

A1 ブラジル・リアル安による基準価額の下落などを総合的に勘案した結果によるものです。

弊社の分配金の考え方は、ファンドの収益分配方針、配当等収益の水準、基準価額の水準、市場環境等を総合的に勘案して分配金額を決定するというものです。

「ブラジル・リアル・コース」の分配金を引き下げましたのは、基準価額の水準などを総合的に勘案した結果によるものです。

主にブラジル・リアルの為替レートの下落により、当該コースの基準価額は下落してきました。それに伴い、当該コースで期待されるインカム性収益の額も減少しています。

当該コースの場合、インカム性収益とは、①米国株式の配当金、②株式カバードコール戦略で得られるオプションプレミアム、③為替取引によるプレミアム(ブラジル・リアルと米ドルの金利差相当分の収益)が該当します。インカム性収益を超える分配金の支払いは分配対象額を減少させ、基準価額を下落させることになります。

このような状況を踏まえ、今後の継続した分配を行なうためには、分配金の引き下げが必要との判断に至りました。今回、分配金を引き下げた差額はファンドの純資産に留保することとなりますので、引き下げを行なわなかった場合と比較すると、留保された差額分が基準価額の上昇する要因になります。

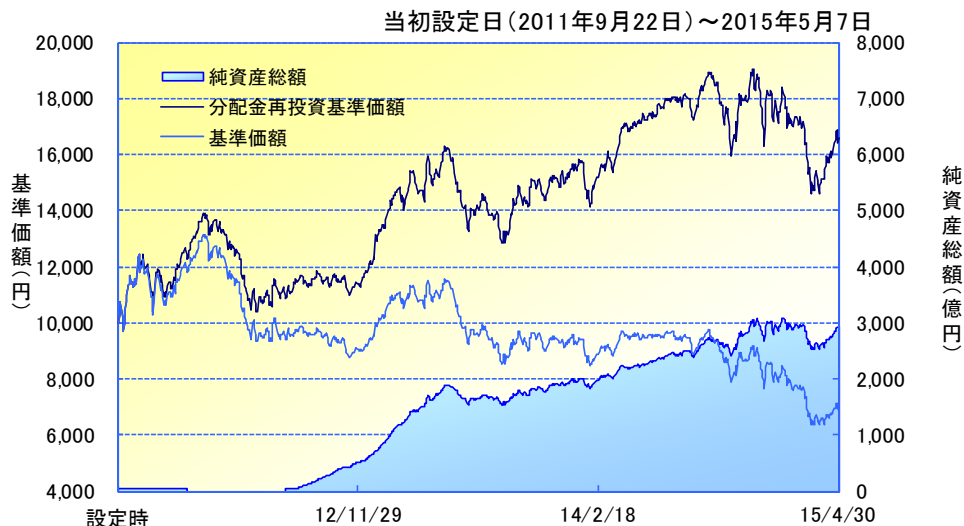
《基準価額・純資産・分配の推移》

基準日：2015年5月7日

基準価額	6,841円
純資産総額	2,817億円

《分配の推移》(1万口当たり、税引前)

決算期	(年/月/日)	分配金
第1～38期	合計:	7,440円
第39期	(15/1/7)	200円
第40期	(15/2/9)	200円
第41期	(15/3/9)	200円
第42期	(15/4/7)	200円
第43期	(15/5/7)	150円
分配金合計額	設定来:	8,390円
	直近5期:	950円



※「分配金再投資基準価額」は、分配金(税引前)を分配時にファンドへ再投資したものとみなして計算しています。
 ※基準価額の計算において、実質的な運用管理費用(信託報酬)は控除しています(後述のファンドの費用をご覧ください)。
 ※上記は過去の実績を示したものであり、将来の成果を示唆・保証するものではありません。
 ※分配金額は、決算の都度、収益分配方針に基づいて委託会社(大和投資信託)が決定しますので、将来の分配金額について、あらかじめ一定の額を分配をお約束するものではありません。今後の市場環境や運用状況によっては、分配金額の変更あるいは分配金が支払われない場合もあります。

※1ページ目の「当資料のお取り扱いにおけるご注意」をよくお読みください。

Q2 150円分配はどのように決定したのですか？また、150円分配はいつまで続けられる見通しですか？

A2 分配金は、収益分配方針に基づいて、今後数期にわたって継続できるよう配慮して決定しています。ただし、将来の分配金額について、あらかじめ一定の額の分配をお約束するものではありません。

当ファンドの収益分配方針において「原則として、継続的な分配を行なうことを目標に、基準価額の水準を勘案して分配金額を決定します。」と定めています。当該方針に基づいて分配金は、今後数期にわたって継続できるよう配慮して決定しています。ただし、将来の分配金額について、あらかじめ一定の額の分配をお約束するものではありません。今後の市場環境や運用状況によっては、現在の分配金の水準を維持できない、あるいは分配金が支払われない場合もあります。特にインカム性収益の低下、基準価額の下落などは分配金の引き下げ要因となります。

Q3 分配金を事前に知ることはできないのですか？

A3 決算日(毎月7日、休業日の場合は翌営業日)の夕方から夜にかけての公表までは、分配金をご確認いただくことはできません。

分配金は事前に決定しているものではなく、ファンドの決算日(毎月7日、休業日の場合は翌営業日)に、ファンドの収益分配方針、配当等収益の水準、基準価額の水準、市場環境等を勘案して委託会社(大和投資信託)が決定します。したがって、事前にお知らせすることはできません。

夕方から夜にかけて委託会社のホームページ(<http://www.daiwa-am.co.jp/>)で基準価額とともに分配金を公表します。公表までは、分配金をご確認いただくことはできません。

Q4 分配金を引き下げるといことは、今後の運用に期待できないということですか？

A4 分配金の引き下げは、今後の運用実績とは関係するものではありません。

今回の「ブラジル・リアル・コース」の分配金引き下げについては、ブラジル・リアル安による基準価額の下落などを総合的に勘案し、決定しました。したがって、今回の分配金の引き下げは、今後の運用実績とは関係するものではありません。なお、運用成績は、分配金に加え基準価額の動きも含めたトータルリターン(総収益率)で確認する必要があります。引き続きパフォーマンスの向上をめざしてまいります。

⇒最近の運用状況と今後の見通しについては、Q5をご覧ください。

Q5 最近の運用状況と今後の見通しについて教えてください。

A5 米国株式市場については、引き続き魅力的な投資対象であると考えています。また、ブラジルの金利は他国に比べて相対的に高い水準にあり、ブラジルの不透明要因が解消されるに連れて、レアルの底堅い推移が期待されます。

【最近の運用状況】

▶ ブラジル・レアルの下落がマイナス寄与

当ファンドの基準価額は2015年1月下旬以降、軟調な推移となっています。1月30日から4月28日までの期間(株価指数、為替については基準価額が参照している1月29日から4月27日までの期間)の推移は、それぞれ以下の通りとなっています。

	分配金再投資基準価額
2015年1月30日	17,706円
2015年4月28日	16,823円
変化	▲ 884円 ▲ 5.0%

	S&P500種指数	ブラジル・レアル(対円)
2015年1月29日	2021.25	45.40円
2015年4月27日	2108.92	40.82円
変化	+87.67 +4.3%	▲ 4.58円 ▲ 10.1%

※「分配金再投資基準価額」は、分配金(税引前)を分配時にファンドへ再投資したものとみなして計算しています。

※基準価額の計算において、実質的な運用管理費用(信託報酬)は控除しています(後述のファンドの費用をご覧ください)。

※ブラジル・レアル(対円)の騰落率は、基準価額の動きに対応する、ロンドン時間16時のレートを元に算出しています。

※変化の数値は、四捨五入の関係で合わない場合があります。

※上記は過去の実績を示したものであり、将来の成果を示唆・保証するものではありません。

(出所)

ブルームバーグのデータを
基に大和投資信託作成

【投資環境】

(株式市況)

米国株式市場は、良好な企業決算やM&A(合併・買収)の活発化、さらにはギリシャ債務問題やウクライナ情勢をめぐる懸念の後退などが支援材料となり、堅調な株価推移となりました。FOMC(米国連邦公開市場委員会)の声明が政策金利の引き上げに慎重な姿勢を示すものであったことも後押ししました。その後は一部さえないマクロ指標を受けて米国の景気減速が懸念される局面もありましたが、原油価格の上昇によりエネルギーセクターが値を戻してきたことも寄与し、株価は再び最高値付近まで上昇しています。

(為替市況)

2015年1月以降は、経済見通しの低迷、ペトロブラス社の格下げや汚職捜査、ルセフ政権に対するデモ等、ブラジルの悪材料が重なり、レアルは大きく下落しました。レアル買い介入プログラムの終了観測や財政健全化が政治的不透明により遅延していることもレアルの下落要因になりました。2015年4月にかけては、ペトロブラス社が遅延していた決算発表を行う見通しが強まり上昇しました。

※ドイツ証券のコメントを基に大和投資信託が作成したものです。

※現時点での投資判断を示したものであり、将来の市況環境の変動等を保証するものではありません。

よくあるご質問 (Q&A集)

【今後の見通し】

(株式市況)

米国株式市場については、ドル高により企業の第一四半期の決算内容が一部不安視されていますが、予想よりも好調な出足となっており、米国企業は依然として他の地域と比べて高い現金収益を生み出しています。この高い現金収益を鑑みると、現在の株価は他の地域に対して魅力的な水準であると考えています。また、利回りが低下している昨今の投資環境下において、他の資産クラスに比べても、引き続き魅力的な投資対象であると考えています。

(為替市況)

FRB(米国連邦準備制度理事会)が金融政策の正常化に取り組んでいるため、新興国通貨は全般に下落リスクが警戒されやすいと思われます。ブラジルの独自要因を見ると、景気に力強さを欠く中で、財政問題と汚職問題がレアルの不透明要因になっています。しかし財政再建への取り組みと汚職捜査の進展はレアルの信任を回復する重要な施策と思われます。ブラジルの金利は他国に比べて相対的に高い水準にあり、不透明要因が解消されるに連れて、レアルの底堅い推移が期待されます。

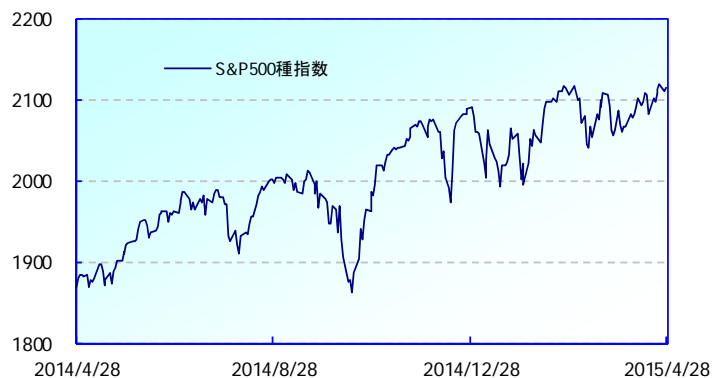
※ドイツ証券のコメントを基に大和投資信託が作成したものです。

※現時点での投資判断を示したものであり、将来の市況環境の変動等を保証するものではありません。

《参考》市況データ

2014年4月28日～2015年4月28日

S&P500種指数の推移



為替の推移

(円/ブラジル・レアル)



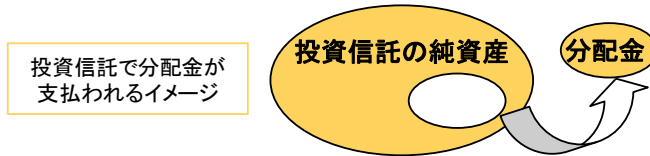
(出所)ブルームバーグおよび各種データより大和投資信託作成

※上記は過去の実績を示したものであり、将来の成果を示唆・保証するものではありません。

以上

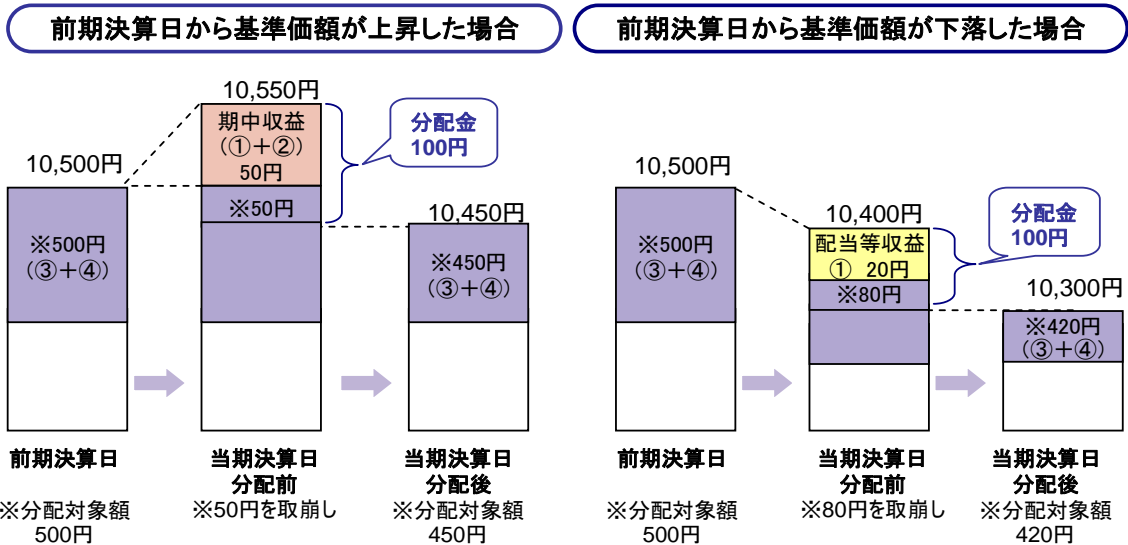
収益分配金に関する留意事項

- ◆ 分配金は、預貯金の利息とは異なり、投資信託の純資産から支払われますので、分配金が支払われると、その金額相当分、基準価額は下がります。



- ◆ 分配金は、計算期間中に発生した収益(経費控除後の配当等収益および評価益を含む売買益)を超えて支払われる場合があります。その場合、当期決算日の基準価額は前期決算日と比べて下落することになります。また、分配金の水準は、必ずしも計算期間におけるファンドの収益率を示すものではありません。

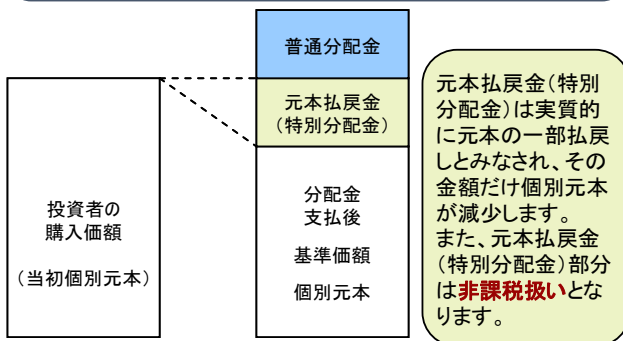
計算期間中に発生した収益を超えて支払われる場合



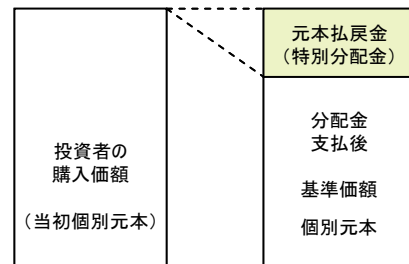
(注) 分配対象額は、①経費控除後の配当等収益および②経費控除後の評価益を含む売買益ならびに③分配準備積立金および④収益調整金です。分配金は、分配方針に基づき、分配対象額から支払われます。

- ◆ 投資者のファンドの購入価額によっては、分配金の一部または全部が、実質的には元本の一部払戻しに相当する場合があります。ファンド購入後の運用状況により、分配金額より基準価額の値上がり小さかった場合も同様です。

分配金の一部が元本の一部払戻しに相当する場合



分配金の全部が元本の一部払戻しに相当する場合



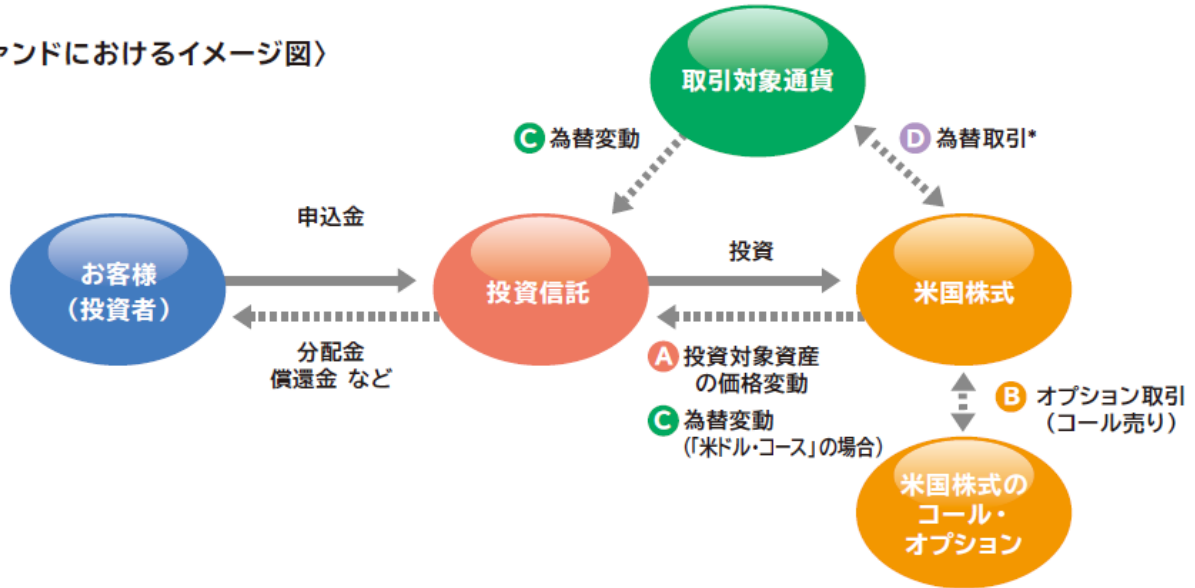
普通分配金：個別元本(投資者のファンドの購入価額)を上回る部分からの分配金です。
元本払戻金：個別元本を下回る部分からの分配金です。分配後の投資者の個別元本は、元本払戻金(特別分配金)の(特別分配金)額だけ減少します。

※上記はイメージであり、実際の分配金額や基準価額を示唆するものではありませんのでご注意ください。

通貨選択型ファンドの収益のイメージ

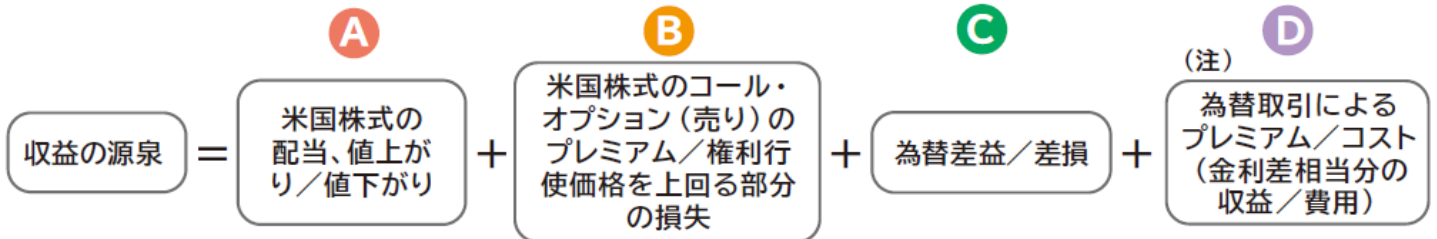
- 通貨選択型の投資信託は、株式や債券などといった投資対象資産に加えて、為替取引の対象となる円以外の通貨も選択することができるよう設計された投資信託です。
- 当ファンドでは、米国の株式に投資するとともに、個別株オプション取引および為替取引を活用します。

〈当ファンドにおけるイメージ図〉



*取引対象通貨が円以外の場合には、当該取引対象通貨の対円での為替リスクが発生することに留意が必要です。

- 当ファンドの収益源としては、以下の要素が挙げられます。これらの収益源に相応してリスクが内在していることに注意が必要です。



収益を得られるケース	<p>権利行使価格を上回る株値の上昇</p> <p>株値の上昇、配当収入</p> <p>相殺</p>	<p>コール・オプション (売りの) プレミアムの受け取り</p> <p>権利行使価格を上回る部分の損失の発生</p>	<p>・円に対して取引対象通貨高</p> <p>・円に対して米ドル高 (「米ドル・コース」の場合)</p> <p>為替差益の発生</p> <p>為替差損の発生</p>	<p>取引対象通貨の短期金利 > 米ドルの短期金利</p> <p>プレミアム (金利差相当分の収益) の発生</p> <p>コスト (金利差相当分の費用) の発生</p> <p>取引対象通貨の短期金利 < 米ドルの短期金利</p>
損失やコストが発生するケース	<p>株値の下落</p> <p>・発行企業の経営不安、倒産等</p>	<p>・権利行使価格を上回る株値の上昇</p>	<p>・円に対して取引対象通貨安</p> <p>・円に対して米ドル安 (「米ドル・コース」の場合)</p> <p>*「日本円・コース」を除きます。</p>	<p>*「米ドル・コース」を除きます。</p>

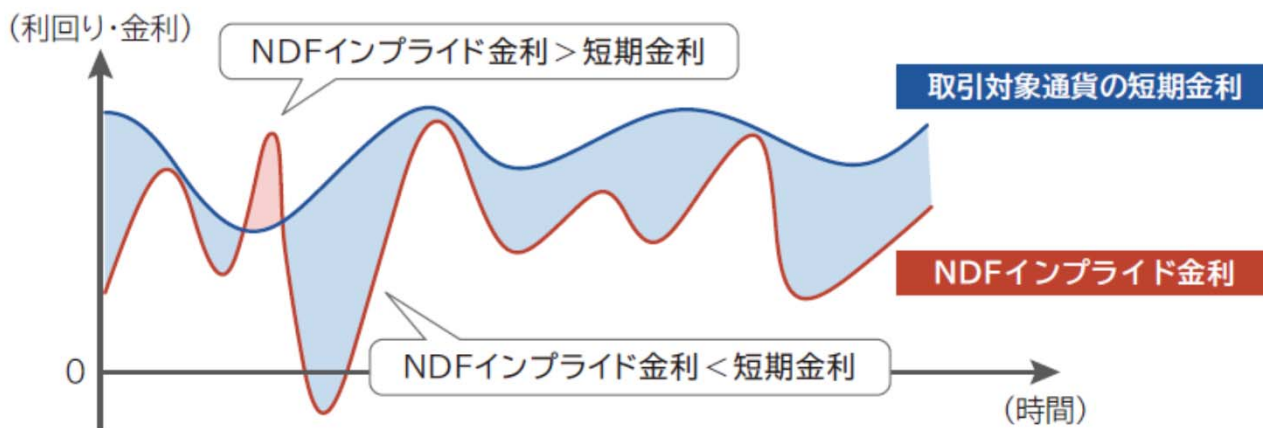
(注) 為替取引を行なう際にNDF取引を利用することがあります。NDF取引を用いて為替取引を行なう際、為替取引によるプレミアム/コスト (金利差相当分の収益/費用) は、金利差から期待される水準と大きく異なる場合があります。

※上記はイメージであり、実際の投資成果を示唆、保証するものではありません。

NDF取引とは

- ◆取引対象通貨を用いた受け渡しは行わず、米ドル等の主要通貨による差金決済を相対で行なう取引です。
- ◆NDF取引価格から算出される“NDFインプライド金利”は、市場の流動性が低く、割高や割安を是正する動き（裁定）が働きにくいことから、市場参加者の期待や需給などの要因により、取引対象通貨の短期金利の水準から大きく乖離する場合があります。

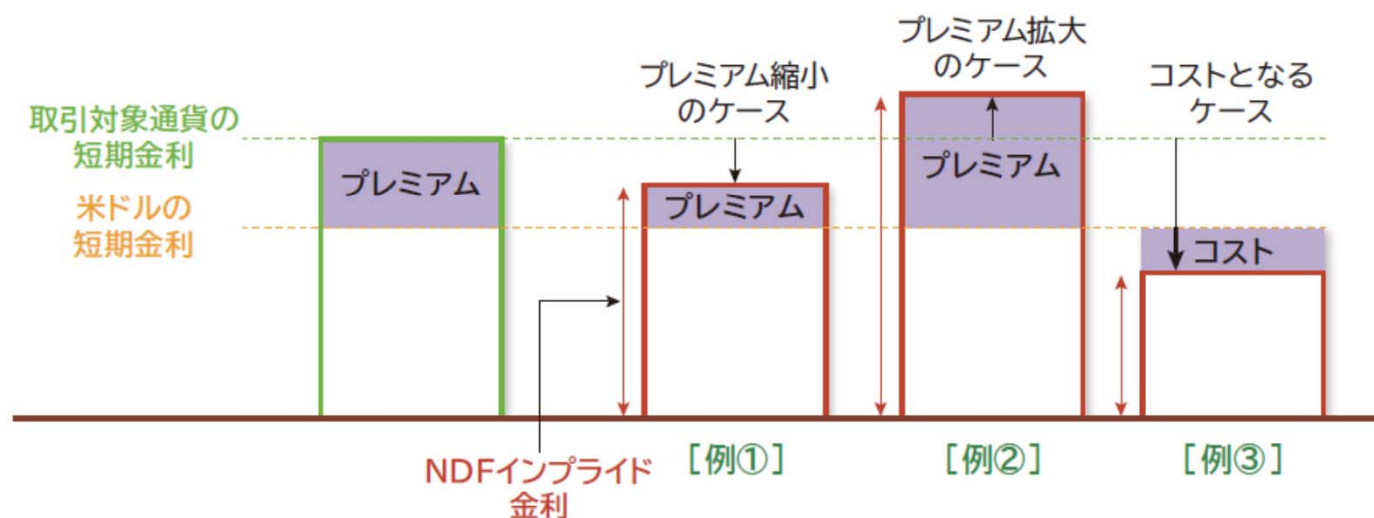
NDFインプライド金利と取引対象通貨の短期金利が乖離するイメージ



※上記はイメージであり、当ファンドのパフォーマンスとは異なります。

NDFインプライド金利の変動の影響

- ◆市場参加者の通貨上昇（下落）期待や需給などにより、NDFインプライド金利は低く（高く）なる可能性があります。NDFインプライド金利が取引対象通貨の短期金利より低く（高く）なると、為替取引によるプレミアム（金利差相当分の収益）が縮小【例①】（拡大【例②】）し、場合によっては為替取引によるコスト（金利差相当分の費用）となるケース【例③】もあります。



※上記はイメージであり、実際のプレミアム／コストとは異なります。
 ※上記は投資成果を示唆、保証するものではありません。

ダイワ米国株ストラテジーα(通貨選択型)ートリプルリターンズー 日本円・コース(毎月分配型)／豪ドル・コース(毎月分配型)／ブラジル・リアル・コース(毎月分配型)／ 米ドル・コース(毎月分配型)／通貨セレクト・コース(毎月分配型)

お申し込みの際は、必ず「投資信託説明書(交付目論見書)」をご覧ください。

ファンドの目的・特色






ファンドの目的

- 割安と判断される米国の株式とオプション取引を組み合わせたカバードコール戦略を構築し、信託財産の成長をめざします。

ファンドの特色

1. 割安と判断される米国の株式とオプション取引を組み合わせたカバードコール戦略を構築します。
2. 為替取引を活用します。

- ◆当ファンドには次の5つのコースがあり、「米ドル・コース」を除き、米ドル建ての資産に対して米ドル売り／対象通貨買いの為替取引を行ないます。

コース名	為替取引の内容	取引対象通貨
 日本円・コース	米ドル建ての資産に対して 米ドル売り／日本円買い	日本円
 豪ドル・コース	米ドル建ての資産に対して 米ドル売り／豪ドル買い	豪ドル
 ブラジル・リアル・コース	米ドル建ての資産に対して 米ドル売り／ブラジル・リアル買い	ブラジル・リアル
 米ドル・コース	—————	—————
 通貨セレクト・コース	米ドル建ての資産に対して 米ドル売り／選定通貨買い	選定通貨

※5つのコースの間でスイッチング(乗換え)を行なうことができます。

- ◆「米ドル・コース」以外の各コースでは、為替取引を行なうことにより、「為替取引によるプレミアム(金利差相当分の収益)／コスト(金利差相当分の費用)」が生じます。
- ◆「日本円・コース」では、為替変動リスクの低減を図ります。ただし、為替変動リスクを完全に排除できるものではありません。
- ◆「日本円・コース」以外の各コースでは、為替取引の対象通貨の対円レートの上昇(円安)／下落(円高)により、為替差益／為替差損が生じます。
- ◆「通貨セレクト・コース」において、選定通貨とは、以下の<通貨の運用方針>により、為替取引の対象通貨として選定された通貨をいいます。

<通貨の運用方針>

- 原則として、「シティ世界国債インデックス」および「JPモルガン ガバメント・ボンド・インデックスーエマージング・マーケットズ ブロード」の構成国の通貨の中から、金利水準、リスク水準、ファンダメンタルズ、流動性等を考慮し、6つの通貨を選定します。
- ※上記指数構成国の通貨以外の通貨を選定する場合があります。
- 選定通貨の投資比率は、金利水準、リスク水準等を考慮して決定します。
- 選定通貨および投資比率は、原則、毎月見直します。

ダイワ米国株ストラテジーα(通貨選択型)ートリプルリターンズー 日本円・コース(毎月分配型)／豪ドル・コース(毎月分配型)／ブラジル・リアル・コース(毎月分配型)／ 米ドル・コース(毎月分配型)／通貨セレクト・コース(毎月分配型)

お申し込みの際は、必ず「投資信託説明書(交付目論見書)」をご覧ください。

ファンドの目的・特色

- 毎月7日(休業日の場合翌営業日)に決算を行ない、収益配分方針に基づいて収益の分配を行ないます。
- 当ファンドは、複数の投資信託証券に投資する「ファンド・オブ・ファンズ」です。
 - ◆外国投資信託の受益証券を通じて、米国の株式とオプション取引を組み合わせたカバードコール戦略を構築するとともに、「米ドル・コース」を除き、米ドル建ての資産に対して為替取引を行ないます。
 - ◆当ファンドが投資対象とする外国投資信託では、直接株式への投資やオプション取引を行わず、担保付スワップ取引を通じて、米国の株式とオプション取引を組み合わせたカバードコール戦略の損益を享受します。

- ◆各ファンドの略称としてそれぞれ次を用いることがあります。
 - ダイワ米国株ストラテジーα(通貨選択型)ートリプルリターンズー 日本円・コース(毎月分配型)
：日本円・コース
 - ダイワ米国株ストラテジーα(通貨選択型)ートリプルリターンズー 豪ドル・コース(毎月分配型)
：豪ドル・コース
 - ダイワ米国株ストラテジーα(通貨選択型)ートリプルリターンズー ブラジル・リアル・コース(毎月分配型)
：ブラジル・リアル・コース
 - ダイワ米国株ストラテジーα(通貨選択型)ートリプルリターンズー 米ドル・コース(毎月分配型)
：米ドル・コース
 - ダイワ米国株ストラテジーα(通貨選択型)ートリプルリターンズー 通貨セレクト・コース(毎月分配型)
：通貨セレクト・コース
- ◆上記の総称を「ダイワ米国株ストラテジーα(通貨選択型)ートリプルリターンズー」とします。

※くわしくは「投資信託説明書(交付目論見書)」の「ファンドの目的・特色」をご覧ください。

投資リスク

- 当ファンドは、値動きのある有価証券等に投資しますので、基準価額は変動します。したがって、投資元本が保証されているものではなく、これを割込むことがあります。信託財産に生じた利益および損失は、すべて投資者に帰属します。投資信託は預貯金とは異なります。基準価額の変動要因は、以下のとおりです。

「株価の変動(価格変動リスク・信用リスク)」、「カバードコール戦略の利用に伴うリスク」、「為替変動リスク」、「カントリー・リスク」、「スワップ取引の利用に伴うリスク」、「その他(解約申込みに伴うリスク等)」

<日本円・コース>

※為替変動リスクの低減を図ります。ただし、為替変動リスクを完全に排除できるものではありません。

※日本円の金利が米ドルの金利より低いときには、金利差相当分がコストとなります。

<豪ドル・コース、ブラジル・リアル・コース、通貨セレクト・コース>

※取引対象通貨の為替レートが円高方向に進んだ場合には、基準価額が下落する要因となり、投資元本を割込むことがあります。新興国通貨の為替レートは短期間に大幅に変動することがあり、先進国通貨と比較して、相対的に高い為替変動リスクがあります。

※投資対象資産の通貨である米ドルの為替変動リスクを完全に排除することはできませんので、基準価額は円に対する米ドルの為替変動の影響を受ける場合があります。また、取引対象通貨の金利が米ドルの金利より低いときには、金利差相当分がコストとなります。

<米ドル・コース>

※組入外貨建資産について、米ドルが円に対して米ドル安の方向に進んだ場合には、基準価額が下落する要因となり、投資元本を割込むことがあります。

※NDF 取引を用いて為替取引を行なう場合、コストは需給や規制等の影響により、金利差から期待される水準と大きく異なる場合があります。

※基準価額の変動要因は、上記に限定されるものではありません。

※くわしくは「投資信託説明書(交付目論見書)」の「投資リスク」をご覧ください。

ダイワ米国株ストラテジーα(通貨選択型)ートリプルリターンズー

日本円・コース(毎月分配型)／豪ドル・コース(毎月分配型)／ブラジル・リアル・コース(毎月分配型)／
米ドル・コース(毎月分配型)／通貨セレクト・コース(毎月分配型)

お申し込みの際は、必ず「投資信託説明書(交付目論見書)」をご覧ください。

ファンドの費用

投資者が直接的に負担する費用		
	料率等	費用の内容
購入時手数料	販売会社が別に定める率 (上限)3.24%(税抜3.0%) スイッチング(乗換え)による購入時の申込手数料については、販売会社にお問い合わせください。	購入時の商品説明または商品情報の提供、投資情報の提供、取引執行等の対価です。 (くわしくは販売会社にお問い合わせ下さい。)
信託財産留保額	0.5%	1万口当たり換金申込受付日の翌営業日の基準価額に対して左記の率を乗じて得た額とします。
投資者が信託財産で間接的に負担する費用		
運用管理費用 (信託報酬)	年率 1.323% (税抜 1.225%)	運用管理費用の総額は、毎日、信託財産の純資産総額に対して左記の率を乗じて得た額とします。運用管理費用は、毎計算期末または信託終了のときに信託財産中から支弁します。
投資対象とする 投資信託証券	「日本円・コース」、「豪ドル・コース」、「ブラジル・リアル・コース」、「米ドル・コース」 年率 0.68%程度 「通貨セレクト・コース」 年率 0.83%程度	投資対象ファンドにおける運用管理費用等です。
実質的に負担する 運用管理費用	「日本円・コース」、「豪ドル・コース」、「ブラジル・リアル・コース」、「米ドル・コース」 年率 2.003%(税込)程度(純資産総額によっては上回る場合があります。) 「通貨セレクト・コース」 年率 2.153%(税込)程度(純資産総額によっては上回る場合があります。)	
その他の費用・ 手数料	(注)	監査報酬、有価証券売買時の売買委託手数料、先物取引・オプション取引等に要する費用、資産を外国で保管する場合の費用等を信託財産でご負担いただきます。

(注)「その他の費用・手数料」については、運用状況等により変動するため、事前に料率、上限額等を示すことができません。

※手数料等の合計額については、保有期間等に応じて異なりますので、表示することができません。

※くわしくは「投資信託説明書(交付目論見書)」の「手続・手数料等」をご覧ください。

販売会社:

大和証券

Daiva Securities

商号等 大和証券株式会社
金融商品取引業者 関東財務局長(金商)第108号
加入協会 日本証券業協会
一般社団法人日本投資顧問業協会
一般社団法人金融先物取引業協会
一般社団法人第二種金融商品取引業協会

設定・運用:

大和投資信託

Daiva Asset Management

商号等 大和証券投資信託委託株式会社
金融商品取引業者 関東財務局長(金商)第352号
加入協会 一般社団法人投資信託協会
一般社団法人日本投資顧問業協会