

脱炭素テクノロジー株式ファンド(予想分配金提示型) 愛称：カーボンZERO(予想分配金提示型)  
追加型投信／内外／株式



## ESG関連レポート 2026.5

カーボンZEROはポートフォリオの「温度スコア」を算出し、運用プロセスに「二酸化炭素排出量」、「ESGスコア」を考慮しています。

# 環境への貢献

## 温度スコア

企業の排出する温室効果ガスだけでなく、顧客の排出回避量や将来に向けた脱炭素化戦略も考慮したもの

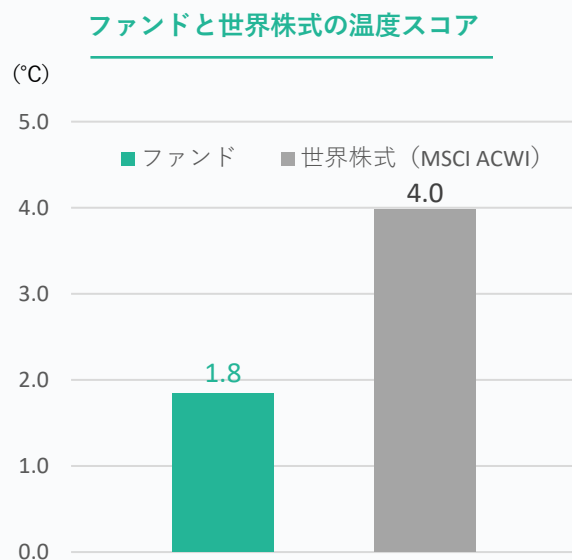
カーボンZEROでは、地球温暖化の進行を抑えるための温度目標である「パリ協定」をベースとした上で、投資ポートフォリオとの整合性を考慮した指標の一つとして「温度スコア」をみています。カーボンZEROの運用にあたってカンドリアム社は、継続的に2°Cを下回ることを目標にしています。

2026年4月末現在、世界株式（MSCI ACWI）が4.0°Cに対し当ファンドのポートフォリオでは、1.8°Cとなっています。

※2026年4月末現在

※Carbon4 Finance社のデータにより算出。※数値は+1.5°C～+6°Cで表され、標準レベルが3.5°C。※世界株式（MSCI ACWI）はファンドのベンチマークではありません。※上記は過去の実績を示したものであり、将来の成果を示唆・保証するものではありません。

（出所）カンドリアム社



## 二酸化炭素排出量（＝カーボンフットプリント）

製品の生産から消費、最終処分に至るまでに排出される温室効果ガスを二酸化炭素に換算して”見える化”したもの

2026年4月末現在、100万ユーロ投資あたり年間二酸化炭素排出量は、世界株式（MSCI ACWI）が44.24トンなのに対し当ファンドは50.82トンとなっています。ファンドで排出している50.82トン分の二酸化炭素についてはグリーンプロジェクトへ資金拠出することで、ファンド全体としてカーボンゼロをめざします。

そのため当ファンドへの投資は結果として中長期的に脱炭素社会の実現に貢献できると考えています。

※基準日：2026年4月末

※カバー率\* ファンド：95.20%、世界株式（MSCI ACWI）：99.29%

\*ポートフォリオ全銘柄中、数値が算出可能な銘柄の割合

※100万ユーロ投資あたり年間二酸化炭素排出量は、企業が直接的に排出した量（スコープ1）とエネルギーの購入・使用などで間接的に排出した量（スコープ2）を、投資比率を加味し合計した値を使用。※世界株式（MSCI ACWI）はファンドのベンチマークではありません。※上記は過去の実績を示したものであり、将来の成果を示唆・保証するものではありません。

（出所）カンドリアム社

### ファンドの二酸化炭素排出量相当分



▶ 次ページでは

グリーンプロジェクトの詳細を掲載しています



最新の「カーボンZEROインパクトレポート」▶

## グリーンプロジェクト

カンドリアム社では、投資する個別銘柄ごとの二酸化炭素排出量を算出し、当ファンド全体の二酸化炭素総排出量を算定します。ファンドに助言をしたことにより得る報酬の一部を二酸化炭素削減を目的としたラオスや中国など主に新興国のグリーンプロジェクト（地球温暖化をはじめとする環境問題の解決に貢献する事業）へ資金拠出することでファンドの二酸化炭素排出量と相殺します。

グリーンプロジェクトを通じた具体的な二酸化炭素削減量（オフセット量）とグリーンプロジェクトの詳細は最新の「カーボンZEROインパクトレポート」をご参照ください。

### < グリーンプロジェクト資金拠出例 >

#### 再生可能エネルギー事業 - ラオス



- 小規模な流水式水力発電プロジェクト
- より広い地域にクリーンな電力を供給する

#### SDGs目標の達成



新たな送水ポンプの設置



再生可能エネルギーによる発電



長期雇用の実現



CO<sub>2</sub>削減へ貢献

#### 再生可能エネルギー事業 - 中国



- 廃棄物埋立地にメタンガス収集システムを設置
- 収集したメタンガスを焼却することで発電を行ない、クリーンな電力を供給する

#### SDGs目標の達成



再生可能エネルギーによる発電



新規雇用の創出



持続可能な産業



CO<sub>2</sub>削減へ貢献

※2025年9月時点でのグリーンプロジェクト資金拠出例です。※当ファンドは脱炭素社会の実現に向けたソリューションを提供する企業への投資であり、投資先企業が温室効果ガスを排出しないことを保証するものではありません。また、当該企業が削減した温室効果ガスが当該企業が排出した温室効果ガスを上回ることを保証するものではありません。

(出所) カンドリアム社

## 植樹プロジェクト

当ファンドではグリーンプロジェクトへの資金拠出だけでなく、NPOを通じ信託報酬の一部を植樹活動に寄付することで豊かな自然の回復に貢献します。お客さまが投資を通じて利益を得るだけでなく、お客さま自身が環境問題解決に取り組む機会を提供しています。

毎年春から夏に行なわれる植樹の様子などについては、別途レポートを通じてお伝えする予定です。

### < 植樹プロジェクトの流れ >

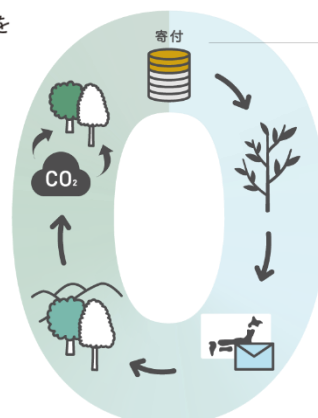
5 「明日への森」の成長を皆さまで見守ります

当プロジェクトを通じ、成長の様子を定期的に報告します



4 専門家が育っていく森を見守ります

植えられた樹は現地森林組合等により10年間保育管理されます。



1 信託報酬の一部を寄付します

寄付金額は、毎年2月末時点の純資産総額を元に決定します。

2 毎年春から夏にかけて植樹します

寄付金額5,000円ごとに1本植樹します。

3 レポートを定期的に発行し活動をご報告します

毎年5～6月頃、木々の芽吹き季節に植樹を行ないます。植樹や成長した森の様子は、定期的に「植樹レポート」としてご紹介する予定です。

### < 植樹による効果 >

	1年目	2年目	5年目	10年目	20年目	・・・
累計本数	5,000本	10,000本	25,000本	50,000本	100,000本	・・・
CO <sub>2</sub> 吸収量(1年当たり)	55,000kg	110,000kg	275,000kg	550,000kg	1,100,000kg	・・・

※毎年5,000本を継続的に植樹した場合、ブナ1本あたりCO<sub>2</sub>吸収量年11kg(CO<sub>2</sub>kg/本・年)として試算。

(出所) 認定NPO法人「環境リレーションズ研究所」のデータを基に大和アセットマネジメント試算

樹を育て、未来を託す

**みんなで育む**

**明日への森**

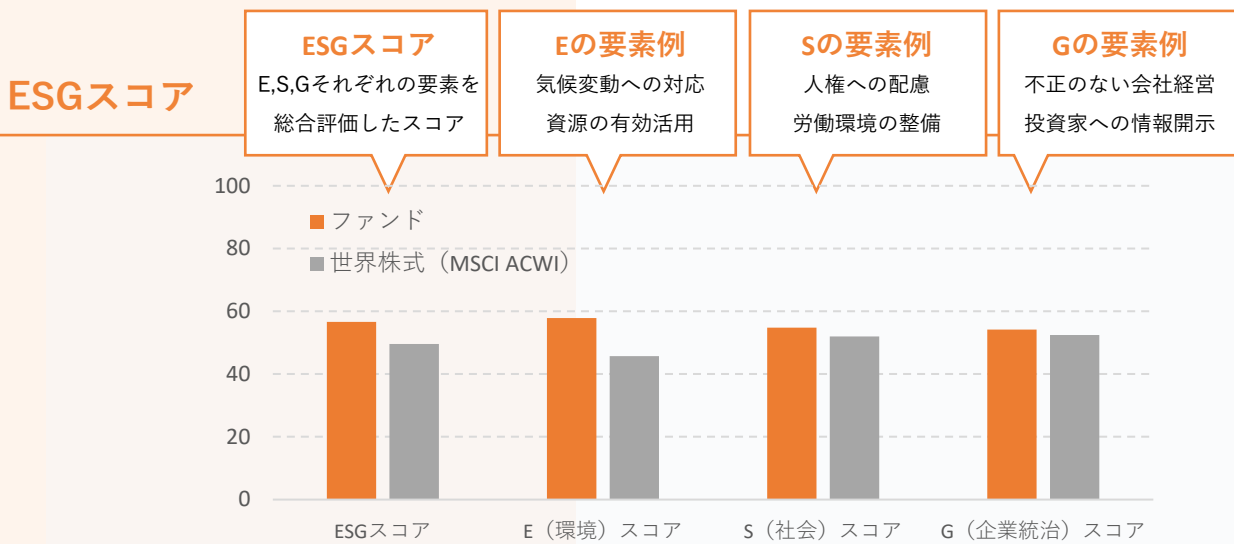
大和アセットマネジメント  
Daio Asset Management

木切な人へ、そして木切な地球へ。  
**Present Tree®**

# ESGへの取り組み

カンドリアム社では独立したESGチーム（Environment（環境）、Social（社会）、Governance（企業統治））が約8,400社にのぼる企業のESG評価を行なっています。独自の指標により0-100で評価され、数値が高いほどESGで優れた評価ということを表しています。

一般にESG評価が優れた企業は質の良い利益を生むため、ESG評価はパフォーマンスに影響を与える要素と考えられています。そのためカンドリアム社では、運用プロセスの中に企業のESG評価を組入れています。



※基準日：2026年4月末 ※カバー率 ファンド：100.00%、世界株式（MSCI ACWI）：99.68%

（出所）カンドリアム社

※世界株式（MSCI ACWI）はファンドのベンチマークではありません。  
 ※上記は過去の実績を示したものであり、将来の成果を示唆・保証するものではありません。

## 当ファンドにおけるESG

**ESG評価を運用プロセスに組み込むことで、どのような効果が期待できるのでしょうか？**

カンドリアムの運用プロセスでは、各企業のステークホルダーへの取り組みや、気候変動を含めたサステナビリティに対する取り組みをESG評価としてファンダメンタル分析で活用し、ESGにきちんと取り組む企業を選別しています。

ESGの観点からリスクのある企業を除外することが可能で、ダウンサイドリスクの抑制が期待できます。



**Tanguy Cornet**  
 タンガイ・コーネット  
 Co-ポートフォリオ・マネージャー  
 2003年にカンドリアム入社  
 2024年よりテーマ型グローバル株式（環境分野）の責任者を務める

### 運用プロセスにおけるESGスクリーニング

グローバル株式市場：約18,000 銘柄

#### ESGスクリーニング基準

- カンドリアム社で最も厳しいSRI Exclusion Policyを適用
  - 一般的な基準（武器、たばこ関連の除外）に加え
    - 動物実験
    - 人権リスクの高い国・地域での活動
    - 遺伝子組み換え
- 等へも除外基準を策定

投資適格銘柄：約14,000 銘柄

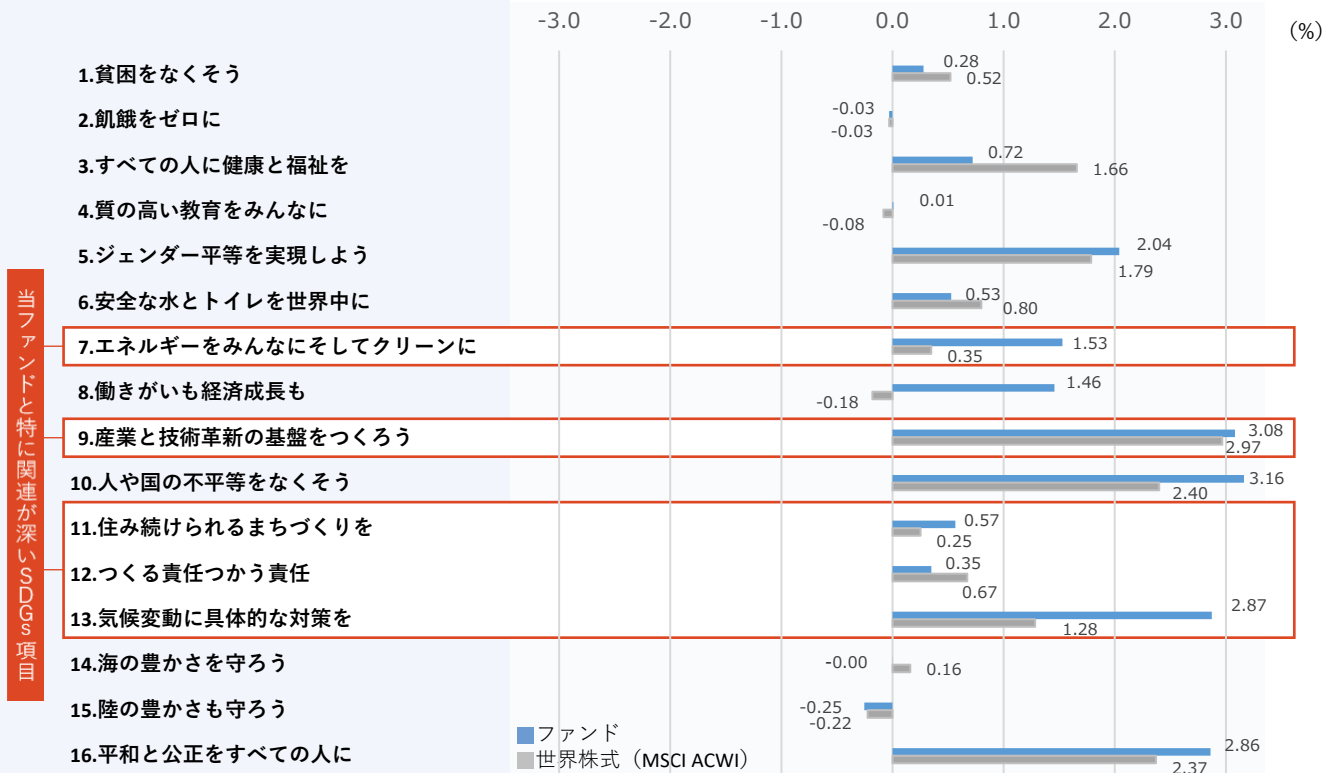
#### ▶以降のプロセスでもESG評価を実施

※ 上図は当ファンドの運用プロセスのうちESGスクリーニングについて抜粋したものです。プロセスや各ユニバースにおける銘柄数は今後変更となる場合があります。（出所）カンドリアム社

# SDGsへの貢献

当ファンドの投資先企業が、各SDGsの達成に貢献する割合を示しています。  
運用プロセスの中にESGの要素を組入れているため、SDGsの項目に関しても世界株式（MSCI ACWI）と比較しお  
おむね高い貢献度となっています。ファンドがSDGsの観点からも優れた企業へ投資を行なっていることが分か  
ります。

## SDGsスコア



基準日：2026年4月末 ※カバー率 ファンド：99.39%、世界株式（MSCI ACWI）：99.54%

（出所）カンドリアム社

※SDGsの項目17については数値を算出していません。当項目は1~16の項目をパートナーシップで達成しようという目標です。企業は1~16の項目に貢献することで、17の項目へも間接的に貢献できると考えられます。

※SDGsスコア算出方法について：カンドリアムが第三者機関の情報を基に、各SDGsの項目に対する企業の貢献度を-10~10で評価します。各SDGsの項目に対するファンドのウェイトを加味した総合計をファンドのSDGsスコアとして -100%~100%の割合で表記しています。

※世界株式（MSCI ACWI）はファンドのベンチマークではありません。※上記は過去の実績を示したものであり、将来の成果を示唆・保証するものではありません。

※MSCI株価指数は、MSCI Inc.が開発した指数です。同指数に対する著作権、知的所有権その他一切の権利はMSCI Inc.に帰属します。また、MSCI Inc.は、同指数の内容を変更する権利および公表を停止する権利を有しています。

### <ご参考>

**SDGsとは** Sustainable Development Goals  
持続可能な開発目標

持続可能な開発目標（SDGs）とは、2001年に策定されたミレニアム開発目標（MDGs）の後継として、2015年9月の国連サミットで採択された「持続可能な開発のための2030アジェンダ」にて記載された2016年から2030年までの国際目標です。持続可能な世界を実現するための17のゴール・169のターゲットから構成されています。

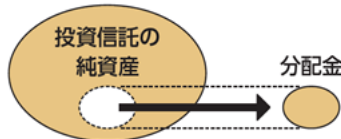
（出所）国連広報センター



## 収益分配金に関する留意事項

分配金は、預貯金の利息とは異なり、投資信託の純資産から支払われますので、分配金が支払われると、その金額相当分、基準価額は下がります。

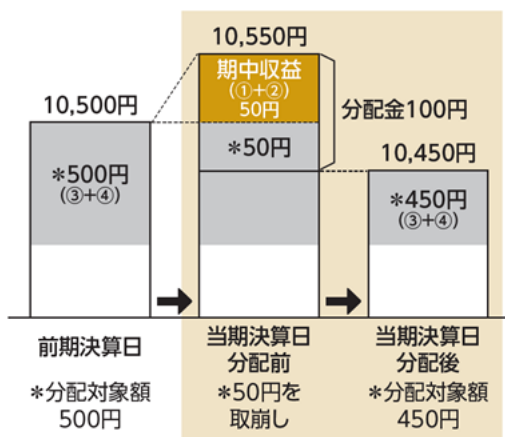
投資信託で分配金が支払われるイメージ



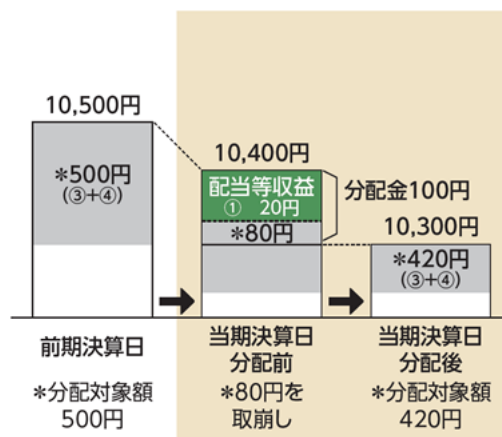
分配金は、計算期間中に発生した収益(経費控除後の配当等収益および評価益を含む売買益)を超えて支払われる場合があります。その場合、当期決算日の基準価額は前期決算日と比べて下落することになります。また、分配金の水準は、必ずしも計算期間におけるファンドの収益率を示すものではありません。

計算期間中に発生した収益を超えて支払われる場合

前期決算日から基準価額が上昇した場合



前期決算日から基準価額が下落した場合

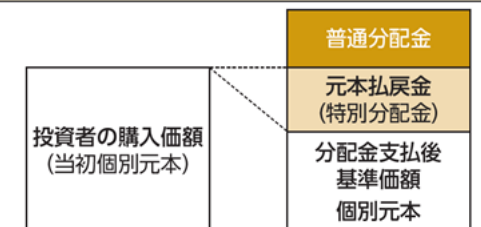


(注) 分配対象額は、①経費控除後の配当等収益および②経費控除後の評価益を含む売買益ならびに③分配準備積立金および④収益調整金です。分配金は、分配方針に基づき、分配対象額から支払われます。

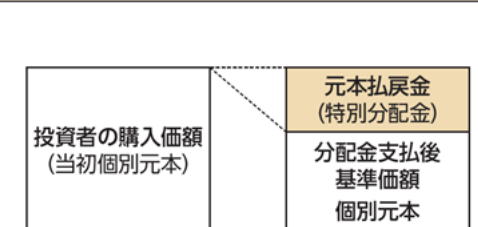
※上記はイメージであり、実際の分配金額や基準価額を示唆するものではありませんのでご留意下さい。

投資者のファンドの購入価額によっては、分配金の一部または全部が、実質的には元本の一部払戻しに相当する場合があります。ファンド購入後の運用状況により、分配金額より基準価額の値上がり小さかった場合も同様です。

分配金の一部が元本の一部払戻しに相当する場合



分配金の全部が元本の一部払戻しに相当する場合



普通分配金…………… 個別元本(投資者のファンドの購入価額)を上回る部分からの分配金です。

元本払戻金(特別分配金)…………… 個別元本を下回る部分からの分配金です。分配後の投資者の個別元本は、元本払戻金(特別分配金)の額だけ減少します。

※元本払戻金(特別分配金)は実質的に元本の一部払戻しとみなされ、その金額だけ個別元本が減少します。

また、元本払戻金(特別分配金)部分は非課税扱いとなります。

## ファンドの目的・特色

### ファンドの目的

- ・日本を含む世界の株式等の中から、脱炭素社会の実現に向けたソリューションを提供する企業に投資し、信託財産の成長をめざします。

### ファンドの特色

- ・日本を含む世界の株式等の中から、脱炭素社会の実現に向けたソリューションを提供する企業に投資します。
- ・運用にあたっては、カンドリアム・エス・シー・イーから助言を受けます。
- ・ファンド全体としてカーボンゼロをめざします。
- ・毎月 11 日（休業日の場合翌営業日）に決算を行ない、収益分配方針に基づいて収益の分配を行ないます。

（注）第 1 計算期間は、2022 年 5 月 11 日（休業日の場合翌営業日）までとします。

## 投資リスク

- 当ファンドは、値動きのある有価証券等に投資しますので、基準価額は変動します。したがって、**投資元本が保証されているものではなく、これを割込むことがあります。信託財産に生じた利益および損失は、すべて投資者に帰属します。投資信託は預貯金とは異なります。**基準価額の主な変動要因は、以下のとおりです。

価格変動リスク・信用リスク 株価の変動	組入資産の価格が下落した場合には、基準価額が下落する要因となり、投資元本を割込むことがあります。 株価は、政治・経済情勢、発行企業の業績、市場の需給等を反映して変動します。発行企業が経営不安、倒産等に陥った場合には、投資資金が回収できなくなることもあります。 当ファンドは、特定の業種への投資比率が高くなるため、市場動向にかかわらず基準価額の変動が大きくなる可能性があります。 新興国の証券市場は、先進国の証券市場に比べ、一般に市場規模や取引量が小さく、流動性が低いことにより本来想定される投資価値とは乖離した価格水準で取引される場合もあるなど、価格の変動性が大きくなる傾向が考えられます。
価格変動リスク・信用リスク リートの価格変動	組入資産の価格が下落した場合には、基準価額が下落する要因となり、投資元本を割込むことがあります。 リートの価格は、不動産市況の変動、リートの収益や財務内容の変動、リートに関する法制度の変更等の影響を受けます。
為替変動リスク	外貨建資産については、資産自体の価格変動のほか、当該外貨の円に対する為替レートの変動の影響を受けます。組入外貨建資産について、当該外貨の為替レートが円高方向に進んだ場合には、基準価額が下落する要因となり、投資元本を割込むことがあります。特に、新興国の為替レートは短期間に大幅に変動することがあり、先進国と比較して、相対的に高い為替変動リスクがあります。
カントリー・リスク	投資対象国・地域において、政治・経済情勢の変化等により市場に混乱が生じた場合、または取引に対して新たな規制が設けられた場合には、基準価額が予想外に下落したり、方針に沿った運用が困難となることがあります。 新興国への投資には、先進国と比べて大きなカントリー・リスクが伴います。
その他	解約資金を手当てするため組入証券を売却する際、市場規模や市場動向によっては市場実勢を押下げ、当初期待される価格で売却できないこともあります。この場合、基準価額が下落する要因となります。

※基準価額の変動要因は、上記に限定されるものではありません。

## その他の留意点

- 当ファンドのお取引に関しては、金融商品取引法第37条の6の規定（いわゆるクーリング・オフ）の適用はありません。
- 当ファンドは、大量の解約が発生し短期間で解約資金を手当てする必要がある場合や主たる取引市場において市場環境が急変した場合等に、一時的に組入資産の流動性が低下し、市場実勢から期待できる価格で取引できないリスク、取引量が限られてしまうリスクがあります。これにより、基準価額にマイナスの影響を及ぼす可能性や、換金の申込みの受け付けが中止となる可能性、換金代金のお支払いが遅延する可能性があります。

## ファンドの費用

### 投資者が直接的に負担する費用

	料 率 等	費用の内容
購入時手数料	販売会社が別に定める率 (上限) <u>3.3%(税抜3.0%)</u>	購入時の商品説明または商品情報の提供、投資情報の提供、取引執行等の対価です。
信託財産留保額	ありません。	—

### 投資者が信託財産で間接的に負担する費用

	料 率 等	費用の内容
運用管理費用 (信託報酬)	<u>年率1.837%</u> ( <u>税抜1.67%</u> )	運用管理費用の総額は、日々の信託財産の純資産総額に対して左記の率を乗じて得た額とします。運用管理費用は、毎日計上され日々の基準価額に反映されます。
配分 (税抜) (注1)	委託会社	年率0.90%
	販売会社	年率0.75%
	受託会社	年率0.02%
その他の費用・ 手数料	(注2)	監査報酬、有価証券売買時の売買委託手数料、先物取引・オプション取引等に要する費用、資産を外国で保管する場合の費用等を信託財産でご負担いただきます。

(注1)「運用管理費用の配分」には、別途消費税率を乗じた額がかかります。

(注2)「その他の費用・手数料」については、運用状況等により変動するため、事前に料率、上限額等を示すことができません。

※購入時手数料について、くわしくは販売会社にお問合わせ下さい。

※運用管理費用の信託財産からの支払いは、毎計算期末または信託終了時に行なわれます。

※手数料等の合計額については、保有期間等に応じて異なりますので、表示することができません。また、上場不動産投資信託は市場価格により取引されており、費用を表示することができません。

## お申込みメモ

購入単位	最低単位を1円単位または1口単位として販売会社が定める単位
購入価額	購入申込受付日の翌営業日の基準価額（1万口当たり）
購入代金	販売会社が定める期日までにお支払い下さい。
換金単位	最低単位を1口単位として販売会社が定める単位
換金価額	換金申込受付日の翌営業日の基準価額（1万口当たり）
換金代金	原則として換金申込受付日から起算して5営業日目からお支払いします。
申込受付中止日	① ニューヨーク証券取引所またはロンドン証券取引所の休業日 ② ①のほか、一部解約金の支払い等に支障を来すおそれがあるとして委託会社が定める日 (注) 申込受付中止日は、販売会社または委託会社にお問合わせ下さい。
申込締切時間	原則として、午後3時30分まで（販売会社所定の事務手続きが完了したもの） なお、販売会社によっては異なる場合がありますので、くわしくは販売会社にお問合わせ下さい。
換金制限	信託財産の資金管理を円滑に行なうために大口の換金申込みには制限があります。
購入・換金申込受付 の中止および取消し	金融商品取引所等における取引の停止、外国為替取引の停止その他やむを得ない事情が発生した場合には、購入、換金の申込みの受け付けを中止すること、すでに受け付けた購入、換金の申込みを取消すことがあります。
繰上償還	次のいずれかの場合には、委託会社は、事前に受益者の意向を確認し、受託会社と合意のうえ、信託契約を解約し、信託を終了（繰上償還）できます。 ・受益権の口数が30億口を下ることとなった場合 ・信託契約を解約することが受益者のため有利であると認めるとき ・やむを得ない事情が発生したとき
収益分配	年12回、収益分配方針に基づいて収益の分配を行ないます。 (注) 当ファンドには、「分配金再投資コース」と「分配金支払いコース」があります。なお、お取扱い可能なコースおよびコース名については異なる場合がありますので、販売会社にお問合わせ下さい。
課税関係	課税上は株式投資信託として取扱われます。配当控除、益金不算入制度の適用はありません。 公募株式投資信託は税法上、一定の要件を満たした場合にNISA（少額投資非課税制度）の適用対象となります。 当ファンドは、NISAの対象ではありません。 ※税法が改正された場合等には変更される場合があります。

設定・運用:

大和アセットマネジメント

Daiwa Asset Management

商号等

大和アセットマネジメント株式会社  
金融商品取引業者 関東財務局長(金商)第352号  
一般社団法人資産運用業協会  
一般社団法人第二種金融商品取引業協会

加入協会

※詳しくは「投資信託説明書（交付目論見書）」をご覧ください。

Daiwa Asset Management

## ファンドに関するお電話でのお問い合わせ

# ☎0120-106212

(受付時間：営業日 9：00～17：00)

※お客様のお取引状況・その他口座内容に関するご照会はお取引先の銀行、証券会社等の金融機関にお問い合わせください。

URL <https://www.daiwa-am.co.jp/>

### 当資料のお取扱いにおけるご注意

- 当資料は、ファンドの状況や関連する情報等をお知らせするために大和アセットマネジメント株式会社が作成したものです。
- 当ファンドのお申込みにあたっては、販売会社よりお渡しする「投資信託説明書（交付目論見書）」の内容を必ずご確認くださいのうえ、ご自身でご判断ください。
- 投資信託は値動きのある有価証券等に投資しますので、基準価額は大きく変動します。したがって、投資元本が保証されているものではありません。信託財産に生じた利益および損失はすべて投資者に帰属します。投資信託は預貯金とは異なります。
- 投資信託は預金や保険契約とは異なり、預金保険機構・保険契約者保護機構の保護の対象ではありません。証券会社以外でご購入いただいた投資信託は投資者保護基金の対象ではありません。
- 当資料は信頼できると考えられる情報源から作成しておりますが、その正確性・完全性を保証するものではありません。運用実績などの記載内容は過去の実績であり、将来の成果を示唆・保証するものではありません。記載する指数・統計資料等の知的所有権、その他一切の権利はその発行者および許諾者に帰属します。また、税金、手数料等を考慮しておりませんので、投資者の皆さまの実質的な投資成果を示すものではありません。記載内容は資料作成時点のものであり、予告なく変更されることがあります。記載する投資判断は現時点のものであり、将来の市況環境の変動等を保証するものではありません。
- 当資料中で個別企業名が記載されている場合、あくまでも参考のために掲載したものであり、各企業の推奨を目的とするものではありません。また、ファンドに今後組み入れることを、示唆・保証するものではありません。
- 同じ銘柄名が複数表示される場合、同一銘柄名であっても市場や通貨等が異なる場合があります。また、銘柄名称が長い場合、名称の一部が表記されない場合があります。
- 分配金は収益分配方針に基づいて委託会社が決定します。あらかじめ一定の額の分配をお約束するものではありません。分配金が支払われない場合もあります。

脱炭素テクノロジー株式ファンド（予想分配金提示型）（愛称：カーボンZERO（予想分配金提示型））

販売会社名（業態別、50音順） （金融商品取引業者名）		登録番号	加入協会			
			日本証券業協会	一般社団法人 資産運用業協会	一般社団法人 金融先物 取引業協会	一般社団法人 第二種金融商 品取引業協会
あかつき証券株式会社	金融商品取引業者	関東財務局長(金商)第67号	○	○		
大和証券株式会社	金融商品取引業者	関東財務局長(金商)第108号	○	○	○	○

上記の販売会社は今後変更となる場合があります。また、販売会社によって、新規のご購入の取扱いを行っていない場合や、お申込み方法・条件等が異なります。くわしくは、販売会社にお問合わせ下さい。