

NWQグローバル厳選証券ファンド

(為替ヘッジあり/隔月分配型) (為替ヘッジなし/隔月分配型)

(為替ヘッジあり/資産成長型) (為替ヘッジなし/資産成長型)

愛称：選択の達人

足元の運用状況と今後の見通し

2026年4月10日

お伝えしたいポイント

- 中東情勢緊迫化を受けて不安定な市場環境が継続
- 地政学リスクを警戒し機動的に運用
- AI（人工知能）技術台頭の影響を受けるソフトウェアセクターの組み入れは限定的

投資環境：中東情勢緊迫化を受けて不安定な市場環境が継続

原油価格は大幅に上昇

3月に発生した米国とイランの武力衝突によりホルムズ海峡の航路が事実上封鎖されました。武力衝突発生前のWTI原油価格は1バレル当たり概ね60ドル台で推移していましたが、衝突後は一時120ドルに迫る局面がみられ、不安定な状況が続いています。原油価格の高騰が継続した場合、2026年の米国のインフレ率を押し上げ、GDP成長率を押し下げる可能性があります。



※コメントは、Nuveen社が提供するコメントを基に大和アセットマネジメントが作成したものです。

■ 社債市場とポートフォリオの状況～クレジット・クオリティを重視した運用を継続～

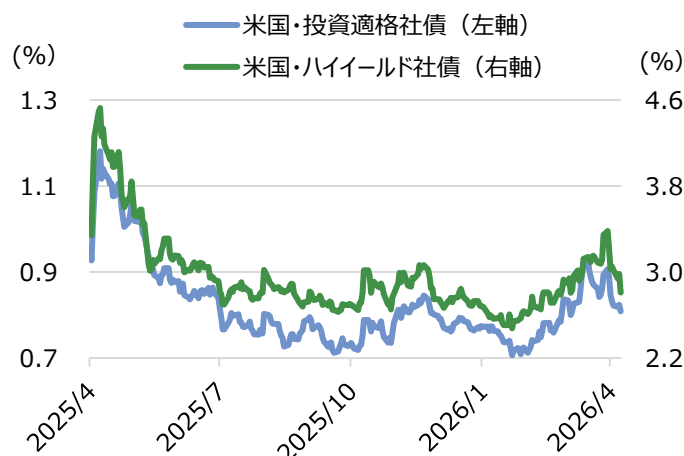
先行き不透明感を背景に社債スプレッドは拡大しました。中東からの原油供給停滞が長期化すれば、コスト・プッシュ・インフレや景気後退を招く可能性があります。ただし、米国は国内での原油・天然ガス採掘が可能であり、輸入原油の大部分はカナダおよびメキシコから調達しているため、中東での供給減少が米国経済のリセッションを直接誘発する可能性は低いとみています。

2025年を通じて縮小傾向にあった投資適格社債のスプレッドは、ベネズエラおよび中東における地政学リスクの高まり、原油高に起因するコスト・プッシュ・インフレおよび景気減速懸念から、一転して拡大に転じました。

投資適格社債、ハイイールド社債のスプレッドはともに拡大しているものの、依然として歴史的にタイトな水準にあることに変わりはありません。足元の動きは、発行体のファンダメンタルズ悪化ではなく、一時的なセンチメントの悪化によるものと考えています。このような環境下では、トップダウンの見通しに依拠するのではなく、個別企業の徹底したボトムアップ分析が特に重要です。当ファンドでは、いかなる景気サイクルにおいても高い業績水準と健全な財務体質を維持できる投資先の選定、および資産クラスを選択を行っています。

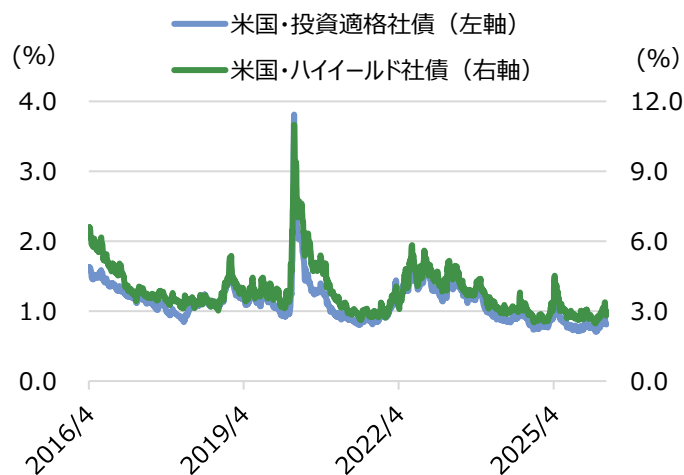
当ファンドは、ハイイールド社債は基本的にBB格以上に投資しており、投資適格社債を含めてほとんどの格付がBB格以上になっています。2026年2月末時点の組入上位サブ・セクターは、価格転嫁が比較的容易な公益セクター、原油・天然ガス価格上昇による恩恵が大きいエネルギーセクター、データセンター向けメモリーやセキュリティシステムを手掛けるテクノロジー・電子機器セクターとなっており、いずれもマクロ経済の減速に対する耐性が高いと判断しています。

社債スプレッドの推移（短期）



※ 期間：2025年4月1日～2026年4月8日 (出所) Bloomberg

社債スプレッドの推移（長期）



※ 期間：2016年4月1日～2026年4月8日 (出所) Bloomberg

格付別構成（債券部分）

債券 格付別構成	合計100.0%	
	格付	比率
AAA		5.2%
AA		0.0%
A		3.5%
BBB		45.2%
BB		34.1%
B		3.4%
CCC		0.0%
無格付		8.5%

※格付別構成の比率は債券ポートフォリオに対するものです。
 ※格付別構成については、所定の基準で採用した格付けを基準に算出しています。
 ※比率の合計が四捨五入の関係で一致しない場合があります。
 ※上記データは、2月末時点（現地）のデータを記載しています。

投資行動：地政学リスクを警戒し機動的に運用

■ 地政学リスクを警戒し、1月以降株式エクスポージャーを縮小し、キャッシュを確保

今回の中東における武力衝突に先んじて、機動的なポジションの変更を実施しました。2026年に入り米国がベネズエラのマドゥロ大統領を拘束・連行するという実力行使を行ったことで、類似の動きが他国に波及する可能性が高まり、地政学リスクへの警戒感が強まりました。これを受け、株式バリュエーションの割高感が高まっていたことも踏まえ、株式配分を縮小してキャッシュ残高を積み増すリバランスを実施しました。この慎重な資産配分方針が、断続的なボラティリティ上昇局面においてパフォーマンスに貢献しています。普通株式のエクスポージャーは1月末の20.38%から2月末には17.90%へ低下し、3月20日時点ではさらに16.72%まで縮小しています。現在は、エネルギー価格の高止まりが継続した場合に恩恵を享受できるLNGおよび原油関連銘柄に注目しています。

資産配分の推移

	2026/1/31	2026/2/28	2026/3/13	2026/3/20
投資適格社債	30.23%	30.08%	30.15%	30.14%
ハイイールド社債	24.73%	25.64%	26.29%	26.19%
優先証券	14.95%	14.75%	14.61%	14.53%
転換社債	6.30%	7.35%	7.50%	7.56%
普通株式	20.38%	17.90%	16.85%	16.72%
キャッシュ	3.42%	4.28%	4.60%	4.87%

※比率は、投資対象ファンドの純資産総額に対するものです。
 ※比率の合計が四捨五入の関係で一致しない場合があります。
 ※上記データは、各時点（現地ベース）のデータを記載しています。

■ 一時的なセンチメントの影響を受けた優良銘柄に投資する好機

確保したキャッシュは、マクロ要因による市場の歪みが投資機会を生み出している分野を厳選し、再投資を行う方針です。債券においては、ファンダメンタルズではなくセンチメントの悪化によってスプレッドが拡大している銘柄に投資妙味があると考え、その発掘に注力しています。株式については、資本財・サービス、素材、一般消費財・サービスセクターの一部で株価が割安な水準まで低下している銘柄がみられます。

今後もマクロ経済および地政学リスクの変化に対して規律ある機動的な運用を継続し、厳格なリスク管理と個別企業のボトムアップ分析を通じて魅力的なリスク・リターンを獲得に努めてまいります。

※コメントは、Nuveen社が提供するコメントを基に大和アセットマネジメントが作成したものです。

AI技術台頭の影響を受けるソフトウェアセクターの組み入れは限定的

AI技術の台頭によって代替リスクにさらされるソフトウェアは、単純かつ反復的な作業、公開情報の単純な分析・検索機能がその大部分を占めると考えています。一方、システムのスイッチング・コストや製品の信頼性、評判が導入・継続のインセンティブとなるソフトウェアや、顧客ごとに仕様がカスタマイズされたシステム、業務上重要なアプリケーションはAIによる代替を受けにくく、むしろAIの台頭との相互作用によって価値が高まるセクターであると考えています。

2026年2月末時点においてポートフォリオに組み入れている187銘柄のうち、GICSサブ・セクターで「システム・ソフトウェア」に分類される銘柄（以下「ソフトウェア企業」）は、Gen Digital（ハイイールド社債）、Microsoft（普通株式）、Oracle（投資適格社債）の3銘柄であり、合計組入比率は1.05%と限定的です。

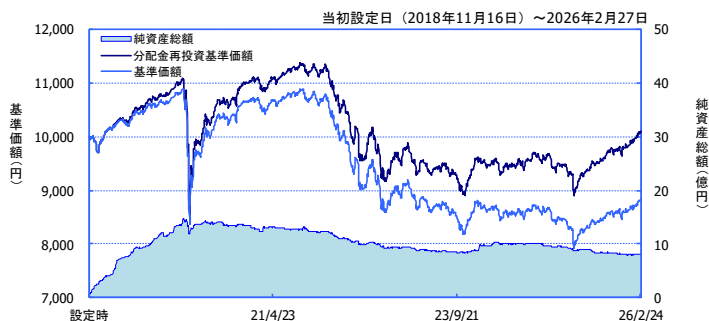
株式の組み入れにあたっては、バリュー株式を選好しています。投資対象はAIやソフトウェア企業ではなく、記録媒体や冷却装置などの周辺産業に注目しており、2025年に顕著に見られたAI関連銘柄の上昇局面においても、それらの銘柄を深追いすることなく、厳格かつ一貫した投資行動を維持しています。

銘柄	概要
Gen Digital	<ul style="list-style-type: none"> サイバーセキュリティ・ソフトウェアを手掛け、個人が使用する通信端末のオンライン・プライバシーおよびネットワーク保護を提供しています。 同分野は、製品に対する信頼性や長期的な実績が特に重要なセクターであり、開発や運用管理においてAIの活用が進むことでサービス向上につながる可能性はありますが、AIそのものによって代替される可能性は低いとみています。
Microsoft/ Oracle	<ul style="list-style-type: none"> 法人向け業務アプリケーションやクラウドサービスを手掛けており、企業および個人が業務を遂行するうえで必要不可欠なソフトウェアを提供しています。 これらのアプリケーションは現在の業務運営において欠かせない存在であり、非常に高いスイッチング・コストを伴うことから、AIによる代替が進みにくい分野であると考えています。

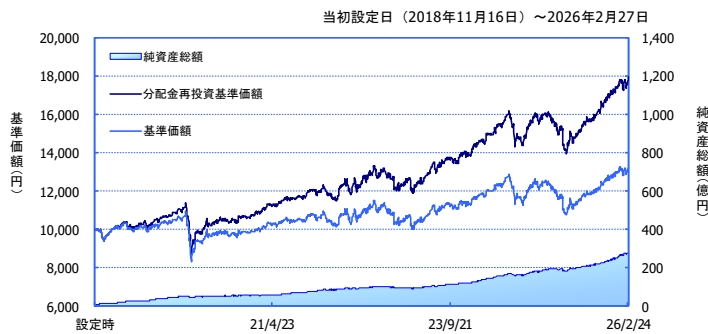
※コメントは、Nuveen社が提供するコメントを基に大和アセットマネジメントが作成したものです。

■ 基準価額・純資産の推移 (2026年2月27日時点)

■ 為替ヘッジあり／隔月分配型



■ 為替ヘッジなし／隔月分配型



■ 為替ヘッジあり／資産成長型



■ 為替ヘッジなし／資産成長型



※「分配金再投資基準価額」は、分配金（税引前）を分配時にファンドへ再投資したものとみなして計算しています。
 ※基準価額の計算において、実質的な運用管理費用（信託報酬）は控除しています（後述のファンドの費用をご覧ください）。
 ※実際のファンドでは、課税条件によって投資者ごとの騰落率は異なります。また、換金時の費用・税金等は考慮していません。
 ※上記は過去の実績を示したものであり、将来の成果を示唆・保証するものではありません。

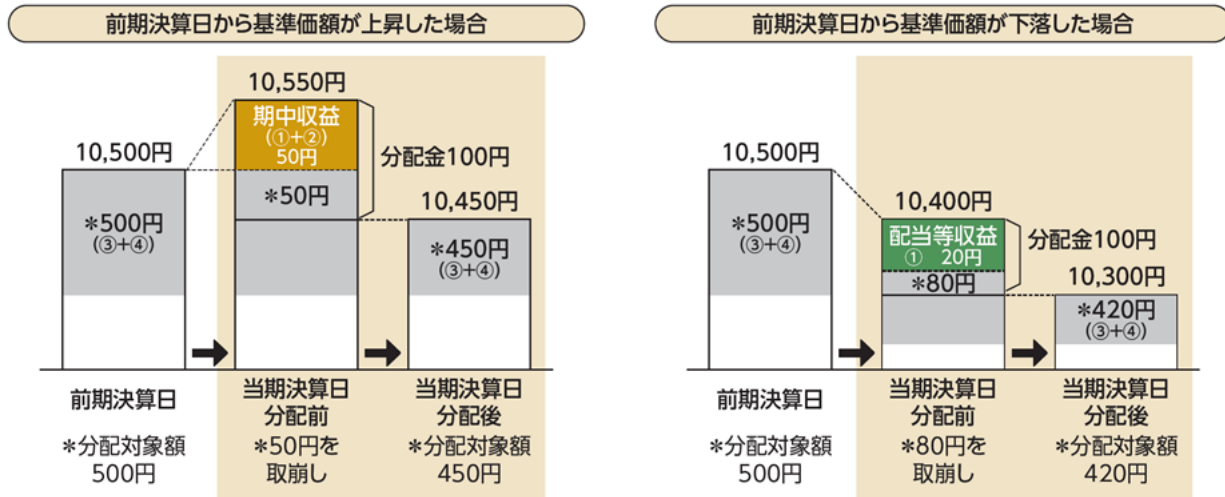
収益分配金に関する留意事項

分配金は、預貯金の利息とは異なり、投資信託の純資産から支払われますので、分配金が支払われると、その金額相当分、基準価額は下がります。



分配金は、計算期間中に発生した収益(経費控除後の配当等収益および評価益を含む売買益)を超えて支払われる場合があります。その場合、当期決算日の基準価額は前期決算日と比べて下落することになります。また、分配金の水準は、必ずしも計算期間におけるファンドの収益率を示すものではありません。

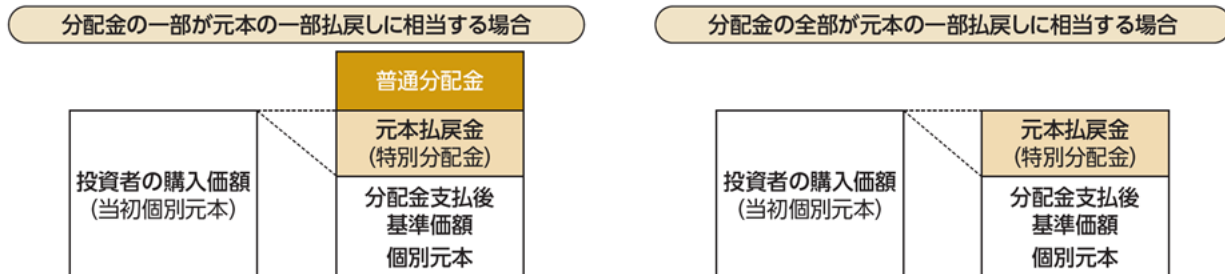
計算期間中に発生した収益を超えて支払われる場合



(注) 分配対象額は、①経費控除後の配当等収益および②経費控除後の評価益を含む売買益ならびに③分配準備積立金および④収益調整金です。分配金は、分配方針に基づき、分配対象額から支払われます。

※上記はイメージであり、実際の分配金額や基準価額を示唆するものではありませんのでご留意下さい。

投資者のファンドの購入価額によっては、分配金の一部または全部が、実質的には元本の一部払戻しに相当する場合があります。ファンド購入後の運用状況により、分配金額より基準価額の値上がり率が小さかった場合も同様です。



普通分配金..... 個別元本(投資者のファンドの購入価額)を上回る部分からの分配金です。

元本払戻金(特別分配金)..... 個別元本を下回る部分からの分配金です。分配後の投資者の個別元本は、元本払戻金(特別分配金)の額だけ減少します。

※元本払戻金(特別分配金)は実質的に元本の一部払戻しとみなされ、その金額だけ個別元本が減少します。

また、元本払戻金(特別分配金)部分は非課税扱いとなります。

ファンドの目的・特色

ファンドの目的

- ・世界の米ドル建資産に投資を行ない、高水準のインカムと魅力的なリスク調整後リターンを追求することにより、信託財産の着実な成長と安定した収益の確保をめざします。

ファンドの特色

- ・世界の米ドル建資産（株式、債券、優先証券など）に投資します。投資にあたっては、有望企業を選別のうえ、その企業が発行する証券の中で相対的に魅力度の高い証券を選択します。
- ・「為替ヘッジあり／隔月分配型」「為替ヘッジなし／隔月分配型」「為替ヘッジあり／資産成長型」「為替ヘッジなし／資産成長型」の4つのファンドがあります。
- ・〔隔月分配型〕は年6回、〔資産成長型〕は年2回決算を行ない、収益分配方針に基づいて収益の分配を行ないます。

投資リスク

- 当ファンドは、値動きのある有価証券等に投資しますので、基準価額は変動します。したがって、**投資元本が保証されているものではなく、これを割込むことがあります。信託財産に生じた利益および損失は、すべて投資者に帰属します。投資信託は預貯金とは異なります。**基準価額の主な変動要因は、以下のとおりです。

価格変動リスク・信用リスク 株価の変動	組入資産の価格が下落した場合には、基準価額が下落する要因となり、投資元本を割込むことがあります。 株価は、政治・経済情勢、発行企業の業績、市場の需給等を反映して変動します。発行企業が経営不安、倒産等に陥った場合には、投資資金が回収できなくなることもあります。新興国の証券市場は、先進国の証券市場に比べ、一般に市場規模や取引量が小さく、流動性が低いことにより本来想定される投資価値とは乖離した価格水準で取引される場合もあるなど、価格の変動性が大きくなる傾向が考えられます。
価格変動リスク・信用リスク 公社債の価格変動	組入資産の価格が下落した場合には、基準価額が下落する要因となり、投資元本を割込むことがあります。 公社債の価格は、一般に金利が低下した場合には上昇し、金利が上昇した場合には下落します。また、公社債の価格は、発行体の信用状況によっても変動します。特に、発行体が債務不履行を発生させた場合、またはその可能性が予想される場合には、公社債の価格は下落します。 ハイ・イールド債券は、投資適格債券に比べ、一般に債務不履行が生じるリスクが高いと考えられます。ハイ・イールド債券は、一般に市場規模や取引量が小さく、流動性が低いことにより本来想定される投資価値とは乖離した価格水準で取引される場合もあるなど、価格の変動性が大きくなる傾向があります。 新興国の公社債は、先進国の公社債と比較して価格変動が大きく、債務不履行が生じるリスクがより高いものになると考えられます。
価格変動リスク・信用リスク その他の価格変動	組入資産の価格が下落した場合には、基準価額が下落する要因となり、投資元本を割込むことがあります。 優先証券は、発行体の財政難、経営不安等が生じた場合、または生じることが予想される場合には、優先証券の価格が大きく下落する可能性があります。 転換社債の価格は、転換対象とする株式等の価格変動や金利変動等の影響を受けて変動します。 転換社債の価格は、発行企業の信用状況によっても変動します。特に、発行企業が債務不履行を発生させた場合、またはその可能性が予想される場合には、転換社債の価格は下落します。 ※その他の価格変動は、上記に限定されるものではありません。
為替変動リスク	外貨建資産については、資産自体の価格変動のほか、当該外貨の円に対する為替レートの変動の影響を受けます。組入外貨建資産について、当該外貨の為替レートが円高方

	<p>向に進んだ場合には、基準価額が下落する要因となり、投資元本を割込むことがあります。「為替ヘッジあり／隔月分配型」「為替ヘッジあり／資産成長型」は、為替ヘッジを行ないませんが、影響をすべて排除できるわけではありません。なお、為替ヘッジを行なう際、日本円の金利が組入資産の通貨の金利より低いときには、金利差相当分がコストとなり、需給要因等によっては、さらにコストが拡大することもあります。</p> <p>外貨建資産については、資産自体の価格変動のほか、当該外貨の円に対する為替レートの変動の影響を受けます。組入外貨建資産について、当該外貨の為替レートが円高方向に進んだ場合には、基準価額が下落する要因となり、投資元本を割込むことがあります。「為替ヘッジなし／隔月分配型」「為替ヘッジなし／資産成長型」は、為替ヘッジを行なわないので、基準価額は、為替レートの変動の影響を直接受けます。</p>
カントリー・リスク	<p>投資対象国・地域において、政治・経済情勢の変化等により市場に混乱が生じた場合、または取引に対して新たな規制が設けられた場合には、基準価額が予想外に下落したり、方針に沿った運用が困難となることがあります。</p> <p>新興国への投資には、先進国と比べて大きなカントリー・リスクが伴います。</p>
その他	<p>解約資金を手当てするため組入証券を売却する際、市場規模や市場動向によっては市場実勢を押下げ、当初期待される価格で売却できないこともあります。この場合、基準価額が下落する要因となります。</p>

※基準価額の変動要因は、上記に限定されるものではありません。

その他の留意点

- 当ファンドのお取引に関しては、金融商品取引法第 37 条の 6 の規定（いわゆるクーリング・オフ）の適用はありません。
- 当ファンドは、大量の解約が発生し短期間で解約資金を手当てする必要が生じた場合や主たる取引市場において市場環境が急変した場合等に、一時的に組入資産の流動性が低下し、市場実勢から期待できる価格で取引できないリスク、取引量が限られてしまうリスクがあります。これにより、基準価額にマイナスの影響を及ぼす可能性や、換金の申込みの受け付けが中止となる可能性、換金代金のお支払いが遅延する可能性があります。
- 当ファンドは、忠実義務に基づき、投資する投資信託証券について、その価格が入手できない、または入手した価格で評価すべきでないと考えられる場合には、適正と判断する直近の日の価格など当社が時価と認める価格で評価することがあります。

ファンドの費用

投資者が直接的に負担する費用

	料率等	費用の内容
購入時手数料	販売会社が別に定める率 (上限) <u>2.2%(税抜2.0%)</u>	購入時の商品説明または商品情報の提供、投資情報の提供、取引 執行等の対価です。
信託財産留保額	ありません。	—

投資者が信託財産で間接的に負担する費用

	料率等	費用の内容
運用管理費用 (信託報酬)	年率1.1275% (税抜1.025%)	運用管理費用の総額は、日々の信託財産の純資産総額に対して 左記の率を乗じて得た額とします。運用管理費用は、毎日計上 され日々の基準価額に反映されます。
配分 (税抜) (注1)	委託会社	年率0.30%
	販売会社	年率0.70%
	受託会社	年率0.025%
投資対象とする 投資信託証券 (目論見書作成時点)	年率0.55%程度	投資対象ファンドにおける運用管理費用等です。
実質的に負担する 運用管理費用 (目論見書作成時点)	<u>年率1.6775%(税込)程度</u>	
その他の費用・ 手数料	(注2)	監査報酬、有価証券売買時の売買委託手数料、先物取引・オプ ション取引等に要する費用、資産を外国で保管する場合の費用等 を信託財産でご負担いただきます。

(注1)「運用管理費用の配分」には、別途消費税率を乗じた額がかかります。

(注2)「その他の費用・手数料」については、運用状況等により変動するため、事前に料率、上限額等を示すことができません。

※購入時手数料について、くわしくは販売会社にお問合わせ下さい。

※運用管理費用の信託財産からの支払いは、毎計算期末または信託終了時に行なわれます。

※手数料等の合計額については、保有期間等に応じて異なりますので、表示することができません。

お申込みメモ

購入単位	最低単位を1円単位または1口単位として販売会社が定める単位
購入価額	購入申込受付日の翌営業日の基準価額（1万口当たり）
購入代金	販売会社が定める期日までにお支払い下さい。
換金単位	最低単位を1口単位として販売会社が定める単位
換金価額	換金申込受付日の翌営業日の基準価額（1万口当たり）
換金代金	原則として換金申込受付日から起算して6営業日目からお支払いします。
申込受付中止日	① ニューヨーク証券取引所、ニューヨークの銀行、ロンドンの銀行またはダブリンの銀行のいずれかの休業日 ② 毎年12月24日 ③ ①②のほか、一部解約金の支払い等に支障を来すおそれがあるとして委託会社が定める日 （注）申込受付中止日は、販売会社または委託会社にお問合わせ下さい。
申込締切時間	原則として、午後3時30分まで（販売会社所定の事務手続きが完了したもの） なお、販売会社によっては異なる場合がありますので、くわしくは販売会社にお問合わせ下さい。
換金制限	信託財産の資金管理を円滑に行なうために大口の換金申込みには制限があります。
購入・換金申込受付 の中止および取消し	金融商品取引所等における取引の停止、外国為替取引の停止その他やむを得ない事情が発生した場合には、購入、換金の申込みの受け付けを中止すること、すでに受け付けた購入の申込みを取消すことがあります。
繰上償還	◎ 主要投資対象とする組入外国投資信託が存続しないこととなる場合には、受託会社と合意のうえ、信託契約を解約し、信託を終了（繰上償還）させます。 ◎ 次のいずれかの場合には、委託会社は、事前に受益者の意向を確認し、受託会社と合意のうえ、信託契約を解約し、繰上償還ができます。 ・受益権の口数が30億口を下ることとなった場合 ・信託契約を解約することが受益者のため有利であると認めるとき ・やむを得ない事情が発生したとき
収益分配	〔隔月分配型〕年6回、収益分配方針に基づいて収益の分配を行ないます。 （注）当ファンドには、「分配金再投資コース」と「分配金支払いコース」があります。 なお、お取扱い可能なコースおよびコース名については異なる場合がありますので、販売会社にお問合わせ下さい。 〔資産成長型〕年2回、収益分配方針に基づいて収益の分配を行ないます。 （注）当ファンドには、「分配金再投資コース」と「分配金支払いコース」があります。 なお、お取扱い可能なコースおよびコース名については異なる場合がありますので、販売会社にお問合わせ下さい。
課税関係	課税上は株式投資信託として取扱われます。配当控除、益金不算入制度の適用はありません。 公募株式投資信託は税法上、一定の要件を満たした場合にNISA（少額投資非課税制度）の適用対象となります。 当ファンドは、NISAの「成長投資枠（特定非課税管理勘定）」の対象ですが、販売会社により取扱いが異なる場合があります。くわしくは、販売会社にお問合わせ下さい。 ※税法が改正された場合等には変更される場合があります。

設定・運用:

大和アセットマネジメント

Daiwa Asset Management

商号等

大和アセットマネジメント株式会社
金融商品取引業者 関東財務局長(金商)第352号
一般社団法人資産運用業協会

加入協会

一般社団法人第二種金融商品取引業協会

※詳しくは「投資信託説明書（交付目論見書）」をご覧ください。

Daiwa Asset Management

ファンドに関するお電話でのお問い合わせ

☎0120-106212

(受付時間：営業日 9：00～17：00)

※お客様のお取引状況・その他口座内容に関するご照会はお取引先の銀行、証券会社等の金融機関にお問い合わせください。

URL <https://www.daiwa-am.co.jp/>

当資料のお取扱いにおけるご注意

- 当資料は、ファンドの状況や関連する情報等をお知らせするために大和アセットマネジメント株式会社が作成したものです。
- 当ファンドのお申込みにあたっては、販売会社よりお渡しする「投資信託説明書（交付目論見書）」の内容を必ずご確認のうえ、ご自身でご判断ください。
- 投資信託は値動きのある有価証券等に投資しますので、基準価額は大きく変動します。したがって、投資元本が保証されているものではありません。信託財産に生じた利益および損失はすべて投資者に帰属します。投資信託は預貯金とは異なります。
- 投資信託は預金や保険契約とは異なり、預金保険機構・保険契約者保護機構の保護の対象ではありません。証券会社以外でご購入いただいた投資信託は投資者保護基金の対象ではありません。
- 当資料は信頼できると考えられる情報源から作成しておりますが、その正確性・完全性を保証するものではありません。運用実績などの記載内容は過去の実績であり、将来の成果を示唆・保証するものではありません。記載する指数・統計資料等の知的所有権、その他一切の権利はその発行者および許諾者に帰属します。また、税金、手数料等を考慮しておりませんので、投資者の皆さまの実質的な投資成果を示すものではありません。記載内容は資料作成時点のものであり、予告なく変更されることがあります。記載する投資判断は現時点のものであり、将来の市況環境の変動等を保証するものではありません。
- 当資料中で個別企業名が記載されている場合、あくまでも参考のために掲載したものであり、各企業の推奨を目的とするものではありません。また、ファンドに今後組み入れることを、示唆・保証するものではありません。
- 同じ銘柄名が複数表示される場合、同一銘柄名であっても市場や通貨等が異なる場合があります。また、銘柄名称が長い場合、名称の一部が表記されない場合があります。
- 分配金は収益分配方針に基づいて委託会社が決定します。あらかじめ一定の額の分配をお約束するものではありません。分配金が支払われない場合もあります。

NWQグローバル厳選証券ファンド（為替ヘッジあり／隔月分配型）（愛称：選択の達人）

販売会社名（業態別、50音順） （金融商品取引業者名）		登録番号	加入協会			
			日本証券業協会	一般社団法人 資産運用業協会	一般社団法人 金融先物 取引業協会	一般社団法人 第二種金融商 品取引業協会
株式会社中国銀行	登録金融機関	中国財務局長(登金)第2号	○		○	
株式会社みずほ銀行	登録金融機関	関東財務局長(登金)第6号	○		○	○
株式会社SBI証券	金融商品取引業者	関東財務局長(金商)第44号	○		○	○
大和証券株式会社	金融商品取引業者	関東財務局長(金商)第108号	○	○	○	○
中銀証券株式会社	金融商品取引業者	中国財務局長(金商)第6号	○			○
百五証券株式会社	金融商品取引業者	東海財務局長(金商)第134号	○			
楽天証券株式会社	金融商品取引業者	関東財務局長(金商)第195号	○	○	○	○

NWQグローバル厳選証券ファンド（為替ヘッジなし／隔月分配型）（愛称：選択の達人）

販売会社名（業態別、50音順） （金融商品取引業者名）		登録番号	加入協会			
			日本証券業協会	一般社団法人 資産運用業協会	一般社団法人 金融先物 取引業協会	一般社団法人 第二種金融商 品取引業協会
株式会社中国銀行	登録金融機関	中国財務局長(登金)第2号	○		○	
株式会社みずほ銀行	登録金融機関	関東財務局長(登金)第6号	○		○	○
あかつき証券株式会社	金融商品取引業者	関東財務局長(金商)第67号	○	○		
株式会社SBI証券	金融商品取引業者	関東財務局長(金商)第44号	○		○	○
大和証券株式会社	金融商品取引業者	関東財務局長(金商)第108号	○	○	○	○
中銀証券株式会社	金融商品取引業者	中国財務局長(金商)第6号	○			○
百五証券株式会社	金融商品取引業者	東海財務局長(金商)第134号	○			
楽天証券株式会社	金融商品取引業者	関東財務局長(金商)第195号	○	○	○	○

NWQグローバル厳選証券ファンド（為替ヘッジあり／資産成長型）（愛称：選択の達人）

販売会社名（業態別、50音順） （金融商品取引業者名）		登録番号	加入協会			
			日本証券業協会	一般社団法人 資産運用業協会	一般社団法人 金融先物 取引業協会	一般社団法人 第二種金融商 品取引業協会
株式会社中国銀行	登録金融機関	中国財務局長(登金)第2号	○		○	
株式会社みずほ銀行	登録金融機関	関東財務局長(登金)第6号	○		○	○
株式会社SBI証券	金融商品取引業者	関東財務局長(金商)第44号	○		○	○
中銀証券株式会社	金融商品取引業者	中国財務局長(金商)第6号	○			○
百五証券株式会社	金融商品取引業者	東海財務局長(金商)第134号	○			
楽天証券株式会社	金融商品取引業者	関東財務局長(金商)第195号	○	○	○	○

上記の販売会社は今後変更となる場合があります。また、販売会社によって、新規のご購入の取扱いを行っていない場合や、お申込み方法・条件等が異なります。くわしくは、販売会社にお問合わせ下さい。

NWQグローバル厳選証券ファンド（為替ヘッジなし／資産成長型）（愛称：選択の達人）

販売会社名（業態別、50音順） （金融商品取引業者名）		登録番号	加入協会			
			日本証券業協会	一般社団法人 資産運用業協会	一般社団法人 金融先物 取引業協会	一般社団法人 第二種金融商 品取引業協会
株式会社中国銀行	登録金融機関	中国財務局長(登金)第2号	○		○	
株式会社みずほ銀行	登録金融機関	関東財務局長(登金)第6号	○		○	○
あかつき証券株式会社	金融商品取引業者	関東財務局長(金商)第67号	○	○		
株式会社SBI証券	金融商品取引業者	関東財務局長(金商)第44号	○		○	○
中銀証券株式会社	金融商品取引業者	中国財務局長(金商)第6号	○			○
百五証券株式会社	金融商品取引業者	東海財務局長(金商)第134号	○			
楽天証券株式会社	金融商品取引業者	関東財務局長(金商)第195号	○	○	○	○

上記の販売会社は今後変更となる場合があります。また、販売会社によって、新規のご購入の取扱いを行っていない場合や、お申込み方法・条件等が異なります。くわしくは、販売会社にお問合わせ下さい。