

## ハイグレード・オセアニア・ボンド・オープン（3カ月決算型） （愛称：杏の実3M）

### 足元の運用状況と今後の見通し

2022年8月31日

平素は、当ファンドをご愛顧賜り、厚く御礼申し上げます。

足元の投資環境を受けた当ファンドの運用状況についてお知らせいたします。

#### 投資環境：

オセアニア債券市場では5月以降、RBA（豪州準備銀行）が市場予想以上の幅で利上げを行ったことなどから金利は上昇しました。しかし6月中旬以降は、世界的に景気減速への懸念が高まったことなどから金利は低下しています。

オセアニア通貨は5月以降、対円で上昇しました。豪州のGDP（国内総生産）が堅調な結果だったことや、RBAが市場予想以上の幅で利上げを行ったことなどから、オセアニア通貨は円に対して上昇しました。

#### 金利と為替の推移



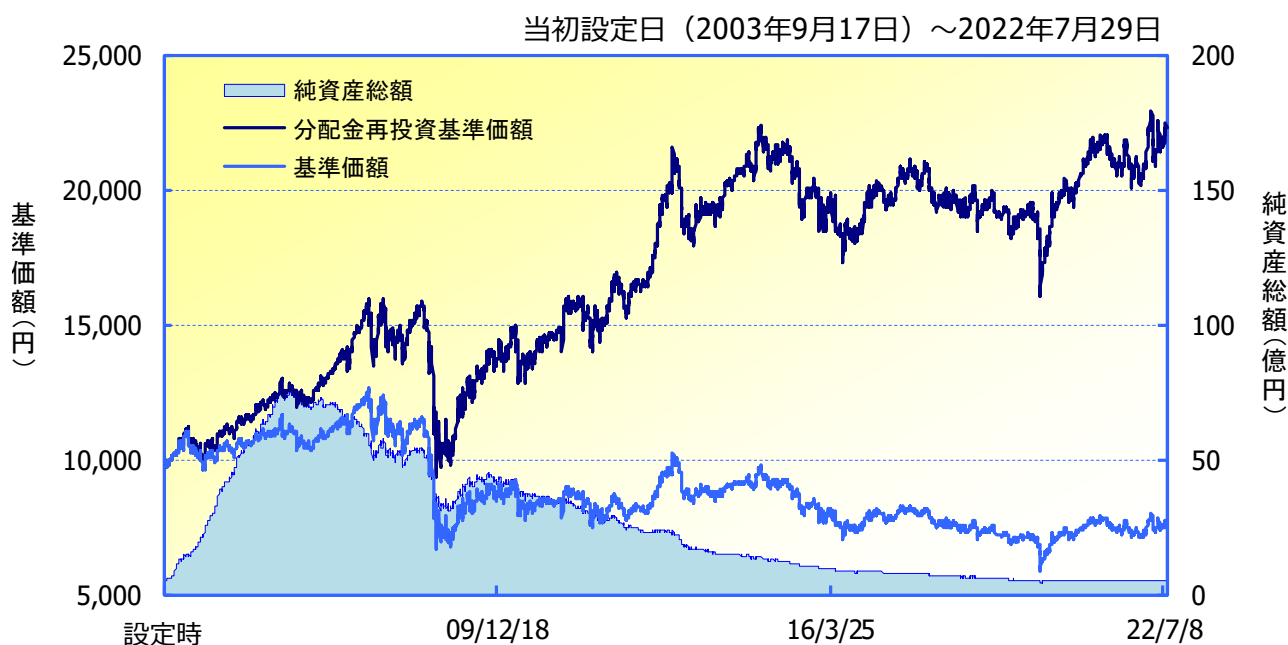
(出所) ブルームバーグ

## 運用経過：

当ファンドでは州債や国際機関債などに引き続き積極的に投資を行いました。これらの債券は国債とほぼ同等の信用力を有しているながら、国債より高い利回りが得られるためです。とりわけ新型コロナウイルスの感染拡大以降は、州政府の信用力や利回り、流動性などの観点から、州債の組入比率を引き上げてきましたが、足元では国際機関債の相対的な投資妙味が高まってきたことなどから、国際機関債の組入比率を緩やかながらも引き上げています。

## ■ 基準価額・純資産の推移（2022年7月29日現在）

基準価額	7,697 円
純資産総額	485百万円



※「分配金再投資基準価額」は、分配金（税引前）を分配時にファンドへ再投資したものとみなして計算しています。

※基準価額の計算において、運用管理費用（信託報酬）は控除しています（後述のファンドの費用をご覧ください）。

※過去の実績を示したものであり、将来の成果を示唆・保証するものではありません。

## 今後の見通しと運用方針：

今後のオセアニア債券市場については、超低金利環境から脱して金利水準が切り上がったことで、これまでより高いインカム収益を享受しやすい環境です。

6月中旬以降の債券市場では過度な金融引き締めが景気減速につながり、ひいては将来の金融緩和につながるとの観測から金利が低下してきました。その一方で、豪州の失業率はさらに低下し、インフレ率はさらに上昇を続けるなど、豪州経済はさらなる利上げが必要な環境だと言えます。

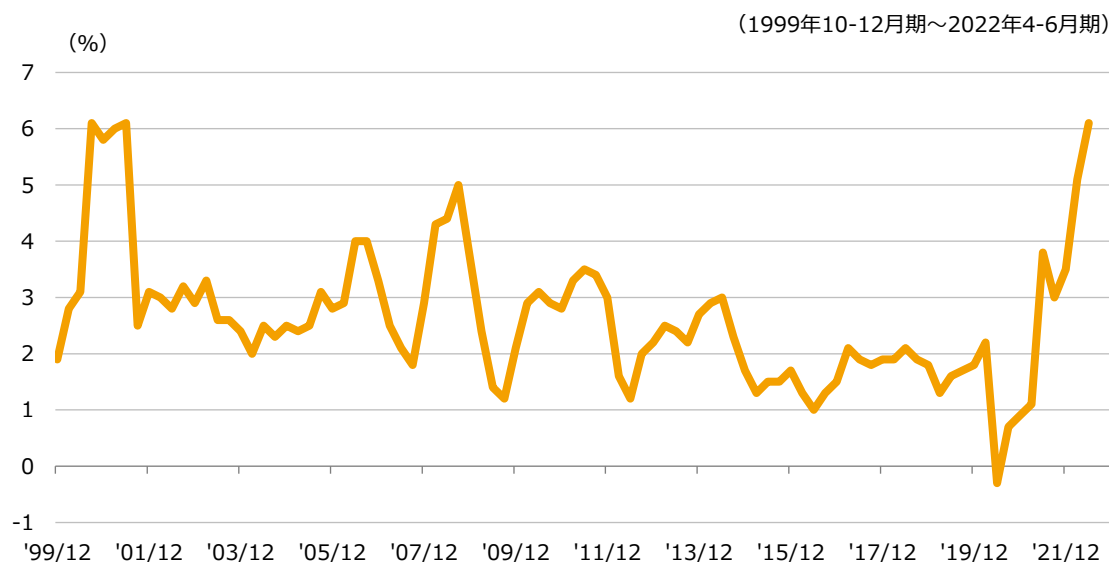
今後も豪州の労働市場が堅調に推移するとみられることや、インフレ率がさらに上昇すると見込まれること、また、米国をはじめとした他の先進国では着実に利上げが進むとみられることなどから、豪州においてもRBAは利上げを続けていくと考えられ、こうしたRBAの金融引き締め姿勢を背景に金利は高い水準を維持しやすいとみています。

### 豪州の失業率の推移



(出所) 豪州統計局

### 豪州のCPI（消費者物価指数, 前年比）の推移



(出所) 豪州統計局

為替については、いくつかの材料から豪ドルは堅調な推移が続くとみています。

1つ目の材料は、資源価格が当面、高水準を維持する可能性が高いということです。資源価格が高い水準を維持すれば、資源輸出国である豪州の貿易収支や経常収支は黒字が続くと考えられ、実際に豪州の6月の貿易収支は鉱物資源などの輸出の増加から過去最大の黒字となりました。今後についてもこうした環境が、資本フローの面から豪ドルの下支えとなるとみられます。

2つ目の材料は、内外の金利差が拡大した状況が続きやすいことです。6月には市場で日銀の政策変更への期待が高まる場面もみられましたが、日銀は従前の金融緩和姿勢を維持しており、利上げを実施する他の中央銀行とは一線を画す姿勢を示しています。一方で、前述した通り、RBAは着実に利上げを続けるとみられることから、両国の金利差は拡大した状況が続きやすく、金利差の観点からも豪ドルは下支えされやすい環境です。

一方、先進各国の金融引き締めが投資家心理の重しとなる展開には引き続き注意が必要だと考えています。先進各国の金融引き締めにより株式などのリスク資産の価格の調整圧力が強まれば、米ドルや円の上昇圧力が強まり、円高オセアニア通貨安になりやすいと考えられます。

## 豪州の貿易収支の推移



運用に際しては、長期的に良好な運用成績を獲得するため、州債や国際機関債などへの投資を通じてポートフォリオの利回りを引き上げることを最優先に行っています。一方、為替について、豪州とニュージーランドは信用力も高く資源輸出国であるとの特徴において似通っているにも関わらず、豪ドルとニュージーランド・ドルの為替レートは時に大きく変動する性質があります。当ファンドでは短期的な相場変動に惑わされることなく、長期的な均衡水準を常に意識しながら、両通貨の投資比率を決定します。

## 収益分配金に関する留意事項

- ◆ 分配金は、預貯金の利息とは異なり、投資信託の純資産から支払われますので、分配金が支払われると、その金額相当分、基準価額は下がります。

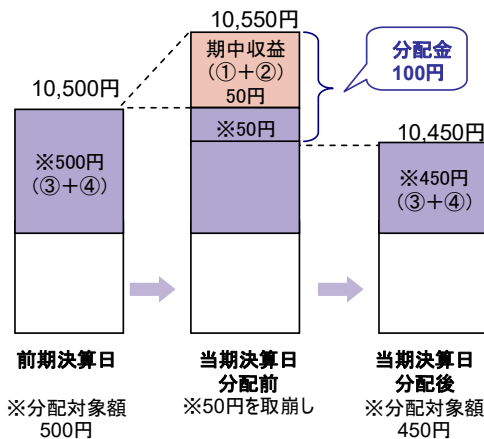
投資信託で分配金が支払われるイメージ



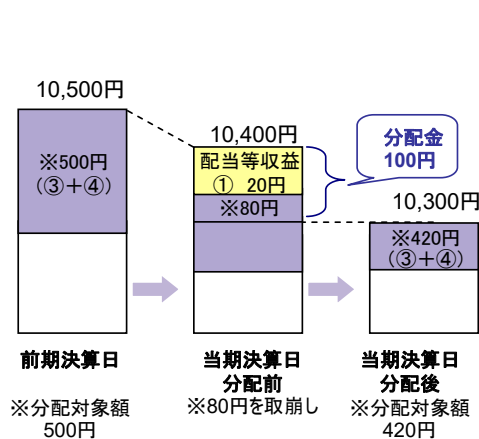
- ◆ 分配金は、計算期間中に発生した収益(経費控除後の配当等収益および評価益を含む売買益)を超えて支払われる場合があります。その場合、当期決算日の基準価額は前期決算日と比べて下落することになります。また、分配金の水準は、必ずしも計算期間におけるファンドの収益率を示すものではありません。

### 計算期間中に発生した収益を超えて支払われる場合

#### 前期決算日から基準価額が上昇した場合



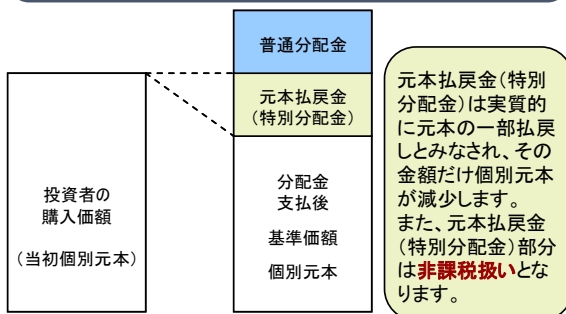
#### 前期決算日から基準価額が下落した場合



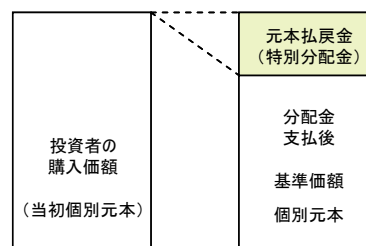
(注) 分配対象額は、①経費控除後の配当等収益および②経費控除後の評価益を含む売買益ならびに③準備積立金および④収益調整金です。分配金は、分配方針に基づき、分配対象額から支払われます。

- ◆ 投資者のファンドの購入価額によっては、分配金の一部または全部が、実質的には元本の一部払戻しに相当する場合があります。ファンド購入後の運用状況により、分配金額より基準価額の値上がりが小さかった場合も同様です。

#### 分配金の一部が元本の一部払戻しに相当する場合



#### 分配金の全部が元本の一部払戻しに相当する場合



普通分配金：個別元本(投資者のファンドの購入価額)を上回る部分からの分配金です。  
元本払戻金：個別元本を下回る部分からの分配金です。分配後の投資者の個別元本は、元本払戻金(特別分配金)の(特別分配金)額だけ減少します。

※上記はイメージであり、実際の分配金額や基準価額を示唆するものではありませんのでご注意ください。

## Ⅰ ファンドの目的・特色

### ファンドの目的

- オーストラリア・ドル建ておよびニュージーランド・ドル建ての公社債等<sup>(※)</sup>に投資し、安定した収益の確保および信託財産の着実な成長をめざします。

### ファンドの特色

1. オーストラリア・ドル建ておよびニュージーランド・ドル建ての公社債等<sup>(※)</sup>に投資します。  
(※)「公社債等」には、コマーシャル・ペーパー等の短期金融商品を含みます。  
◆ 投資する公社債等は、国家機関（政府・州等を含みます。）、国際機関等、もしくはそれらに準ずると判断される機関およびそれらの代理機関等が発行・保証するものとしします。
2. 公社債等の格付けは、取得時において AA 格相当以上<sup>\*</sup>とすることを基本とします。  
※ムーディーズ(Moody's)で Aa3 以上または S&P グローバル・レーティング(S&P)で AA- 以上もしくはフィッチ・レーティングス(Fitch)で AA- 以上  
◆ 公社債等のポートフォリオの修正デュレーションは、3（年）程度から 5（年）程度の範囲を基本とします。
3. 毎年 3、6、9、12 月の各 15 日（休業日の場合翌営業日）に決算を行ない、収益配分方針に基づいて収益の分配を行ないます。
4. 当ファンドは、ファミリーファンド方式で運用を行ないます。  
・マザーファンドは、「ハイグレード・オセアニア・ボンド・マザーファンド」です。  
※くわしくは「投資信託説明書（交付目論見書）」の「ファンドの目的・特色」をご覧ください。

## Ⅰ 投資リスク

- 当ファンドは、値動きのある有価証券等に投資しますので、基準価額は変動します。したがって、投資元本が保証されているものではなく、これを割込むことがあります。信託財産に生じた利益および損失は、すべて投資者に帰属します。投資信託は預貯金とは異なります。基準価額の主な変動要因は、以下のとおりです。

「公社債の価格変動（価格変動リスク・信用リスク）」、「為替変動リスク」、「カントリー・リスク」、「その他（解約申込みに伴うリスク等）」

※基準価額の変動要因は、上記に限定されるものではありません。

※くわしくは「投資信託説明書（交付目論見書）」の「投資リスク」をご覧ください。

## ■ ファンドの費用

投資者が直接的に負担する費用		
	料率等	費用の内容
購入時手数料	販売会社が別に定める率 (上限) <b>2.75% (税抜 2.5%)</b>	購入時の商品説明または商品情報の提供、投資情報の提供、取引執行等の対価です。
信託財産留保額	ありません。	—
投資者が信託財産で間接的に負担する費用		
	料率等	費用の内容
運用管理費用 (信託報酬)	<b>年率 1.375% (税抜 1.25%)</b>	運用管理費用の総額は、日々の信託財産の純資産総額に対して左記の率を乗じて得た額とします。
その他の費用・ 手数料	(注)	監査報酬、有価証券売買時の売買委託手数料、先物取引・オプション取引等に要する費用、資産を外国で保管する場合の費用等を信託財産でご負担いただきます。

(注)「その他の費用・手数料」については、運用状況等により変動するため、事前に料率、上限額等を示すことができません。

※購入時手数料について、くわしくは販売会社にお問合わせください。

※手数料等の合計額については、保有期間等に応じて異なりますので、表示することができません。

※くわしくは「投資信託説明書(交付目論見書)」の「手続・手数料等」をご覧ください。

設定・運用：

**大和アセットマネジメント**

Daiwa Asset Management

商号等

大和アセットマネジメント株式会社  
金融商品取引業者 関東財務局長(金商)第352号

加入協会

一般社団法人投資信託協会  
一般社団法人日本投資顧問業協会

### 当資料のお取扱いにおけるご注意

- 当資料は、ファンドの状況や関連する情報等をお知らせするために大和アセットマネジメント株式会社が作成したものです。
- 当ファンドのお申込みにあたっては、販売会社よりお渡しする「投資信託説明書（交付目論見書）」の内容を必ずご確認くださいのうえ、ご自身でご判断ください。
- 投資信託は値動きのある有価証券等に投資しますので、基準価額は大きく変動します。したがって、投資元本が保証されているものではありません。信託財産に生じた利益および損失はすべて投資者に帰属します。投資信託は預貯金とは異なります。
- 投資信託は預金や保険契約とは異なり、預金保険機構・保険契約者保護機構の保護の対象ではありません。証券会社以外でご購入いただいた投資信託は投資者保護基金の対象ではありません。
- 当資料は信頼できると考えられる情報源から作成しておりますが、その正確性・完全性を保証するものではありません。運用実績などの記載内容は過去の実績であり、将来の成果を示唆・保証するものではありません。記載する指数・統計資料等の知的所有権、その他一切の権利はその発行者および許諾者に帰属します。また、税金、手数料等を考慮しておりませんので、投資者の皆さまの実質的な投資成果を示すものではありません。記載内容は資料作成時点のものであり、予告なく変更されることがあります。記載する投資判断は現時点のものであり、将来の市況環境の変動等を保証するものではありません。
- 当資料中で個別企業名が記載されている場合、あくまでも参考のために掲載したものであり、各企業の推奨を目的とするものではありません。また、ファンドに今後組み入れることを、示唆・保証するものではありません。
- 分配金は収益分配方針に基づいて委託会社が決定します。あらかじめ一定の額の分配をお約束するものではありません。分配金が支払われない場合もあります。



## ハイグレード・オセアニア・ボンド・オープン（3カ月決算型）（愛称：杏の実3M） 取扱い販売会社

販売会社名（業態別、50音順） （金融商品取引業者名）	登録番号	加入協会				
		日本証券業協会	一般社団法人 金融先物 取引業協会	一般社団法人 日本投資 顧問業協会	一般社団法人 第二種金融商 品取引業協会	
株式会社きらぼし銀行	登録金融機関	関東財務局長(登金)第53号	○	○		
株式会社きらぼし銀行 (委託金融商品取引業者 きらぼしライフデザイン証券株式会社)	登録金融機関	関東財務局長(登金)第53号	○	○		
株式会社SBI証券	金融商品取引業者	関東財務局長(金商)第44号	○	○		○
きらぼしライフデザイン証券株式会社	金融商品取引業者	関東財務局長(金商)第3198号	○			
松井証券株式会社	金融商品取引業者	関東財務局長(金商)第164号	○	○		
楽天証券株式会社	金融商品取引業者	関東財務局長(金商)第195号	○	○	○	○

上記の販売会社は今後変更となる場合があります。また、販売会社によって、新規のご購入の取扱いを行っていない場合や、お申込み方法・条件等が異なります。くわしくは、販売会社にお問合わせ下さい。