

会社情報

会社概要

商号等	大和アセットマネジメント株式会社 金融商品取引業者 関東財務局長(金商)第352号
本社所在地	東京都千代田区丸の内一丁目9番1号
事業の内容	投資運用業、投資助言・代理業、 第二種金融商品取引業
加入協会	一般社団法人投資信託協会、 一般社団法人日本投資顧問業協会、 一般社団法人第二種金融商品取引業協会
設立	1959年12月
資本金	151億7,427万円



主要株主	株式会社大和証券グループ本社(100%)
海外拠点	ニューヨーク、シリコンバレー、 シンガポール、ロンドン
役職員	680名(2023年12月31日現在)

+ WEB 組織図については、下記をご参照ください。

<https://www.daiwa-am.co.jp/company/about/organization.html>

+ WEB 会社情報の詳細は、下記をご参照ください。

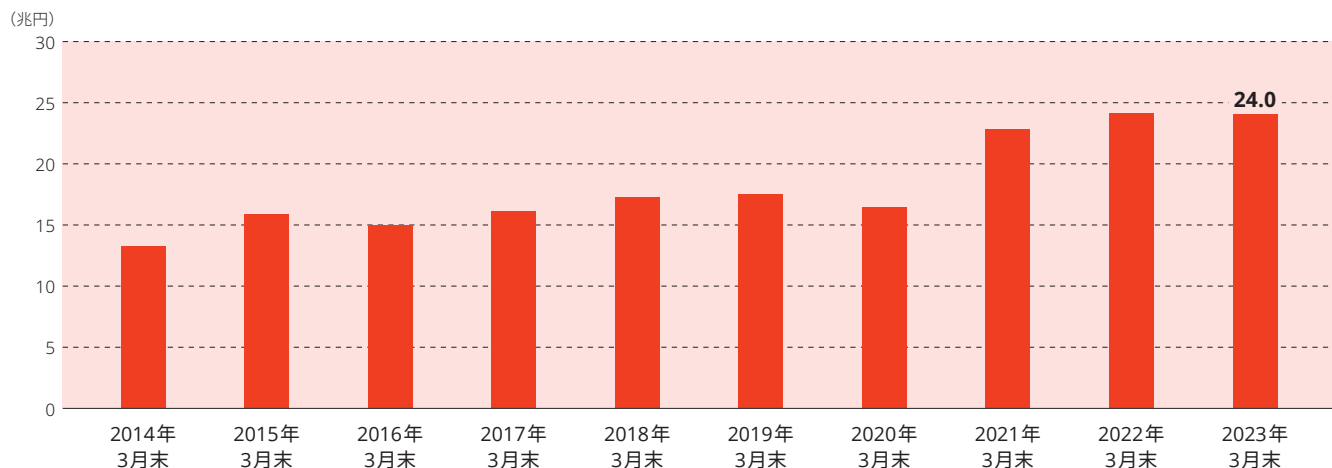
<https://www.daiwa-am.co.jp/company/index.html>

財務データ

(百万円)

	2018年度	2019年度	2020年度	2021年度	2022年度
営業収益	76,725	70,134	65,906	74,948	70,405
営業利益	16,572	14,525	14,067	18,551	15,310
経常利益	16,961	15,629	14,616	19,089	15,642
当期純利益	11,870	10,566	9,389	12,738	10,317

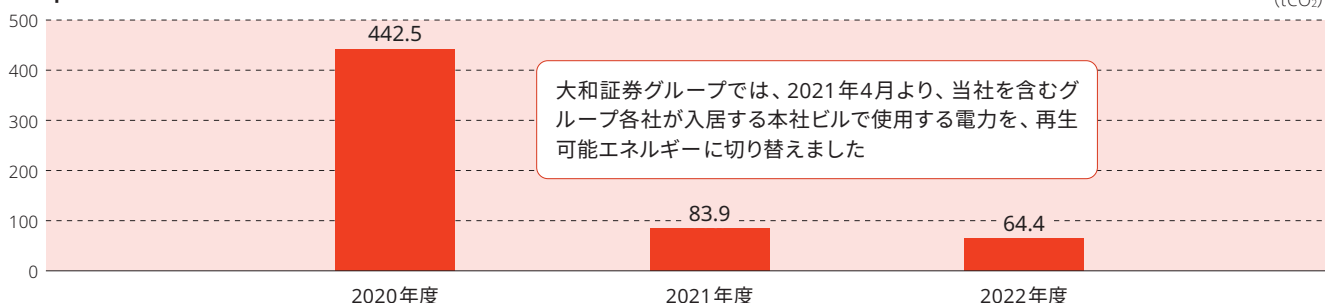
運用資産残高の推移



※ 投資信託、投資一任・助言契約残高の合計(海外子会社の運用残高を含む概算値)

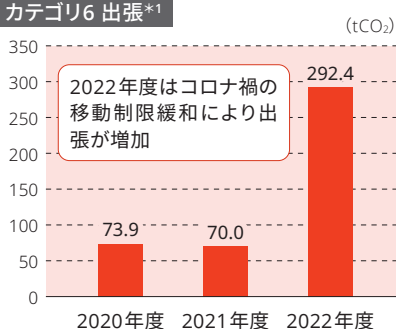
温室効果ガス(GHG)排出量

● Scope 1+2

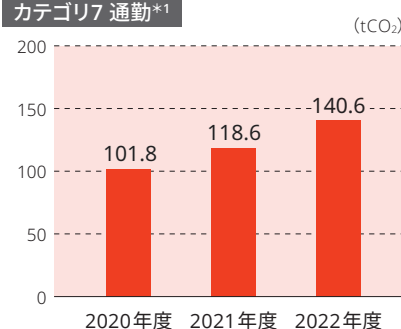


● Scope 3

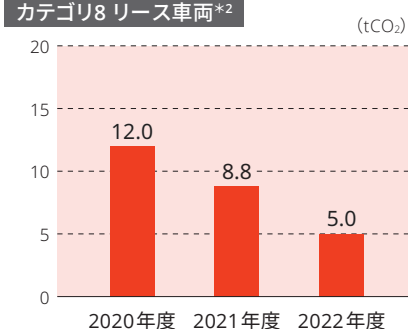
カテゴリ6 出張*1



カテゴリ7 通勤*1



カテゴリ8 リース車両*2



*1 出張、通勤：交通費支給額に基づき算出

*2 リース車両：社用車として使用するリース車両にかかる燃料に基づき算出

※ 東京本社および海外現地法人の入手可能なデータを用いて算出

※ ロンドン現地法人は、2019年より電力を、2022年3月よりガスを再生可能エネルギーへ切り替え

※ エネルギー使用の合理化等に関する法律および地球温暖化対策の推進に関する法律での算定方法に従い算定(開示は四捨五入)

従業員1人当たりコピー用紙使用量

年度	2019年	2020年	2021年	2022年	2023年
使用量 (枚)	8,176	4,386	2,673	2,356	2,145

人材関連

	2022年12月末	2023年12月末
社員に占める女性比率	40.4%	40.4%
管理職に占める女性比率	14.1%	15.1%
取締役会における女性比率	8.3%	21.4%
採用した社員に占める女性比率*1	57.1%	29.6%
男性と女性の平均勤続年数*1	(男性) 15.8年 (女性) 14.8年	(男性) 15.3年 (女性) 15.3年
障がい者雇用率	2.4%	2.7%
一月当たりの労働者の平均残業時間*1	10.5時間	9.3時間
有給休暇取得率*1	82.7%	82.3%
育児休職取得率*1	(男性) 100% (女性) 100%	(男性) 100% (女性) 100%
男女の賃金の差異*1 (男性の賃金に対する女性の賃金の割合)	—	62.8% (全労働者) 59.4% (正社員) 76.5% (非正社員)

*1 データは2021年度(2021年4月～2022年3月)および2022年度(2022年4月～2023年3月)

投資信託のご購入に際し、お客様にご理解いただきたいこと

お客様が投資信託をご購入する際には、以下の2つの注意点を十分ご理解いただいたうえで、当該投資信託の「投資信託説明書(交付目論見書)」を必ずご覧いただき、ご自身の判断で投資に関する最終決定をなさるようお願いいたします。

注意点① お客様にご負担いただく費用について (消費税率10%の場合)

	種類	料率	費用の内容	ご負担いただく費用金額のイメージ (金額は左記の料率の上限で計算しています)
直接的にご負担いただく費用	購入時手数料	0~3.3% (税込)	購入時の商品説明または商品情報の提供、投資情報の提供、取引執行等の対価です。	基準価額10,000円の時に100万口を購入される場合、 最大33,000円 をご負担いただけます。
	信託財産留保額	0~0.5%	換金に伴い必要となる費用等を賄うため、換金代金から控除され、信託財産に繰入れられます。	基準価額10,000円の時に100万口を換金される場合、 最大5,000円 をご負担いただけます。
信託財産で間接的にご負担いただく費用	運用・管理費用 (信託報酬)	年率 0~1.98% (税込)	投資信託の運用・管理費用として、販売会社、委託会社、受託会社の三者が、信託財産の中から受け取る報酬です。	基準価額10,000円の時に100万口を保有される場合、 最大1日当たり約55円 をご負担いただけます。
	その他の費用・手数料		監査報酬、有価証券売買時の売買委託手数料、先物取引・オプション取引等に要する費用、資産を外国で保管する場合の費用等を信託財産でご負担いただけます。(その他の費用・手数料については、運用状況等により変動するため、事前に料率、上限額等を示すことができません)	

※費用の種類や料率等は販売会社や個々の投資信託によって異なります。上記費用の料率は大和アセットマネジメントが運用する一般的な投資信託の料率を表示しております。ファンド・オブ・ファンズでは、ファンドが投資対象とする投資信託の運用・管理費用等を別途ご負担いただけます。また投資信託によっては、運用実績に応じた報酬や換金手数料をご負担いただく場合があります。

※手数料等の合計額については保有期間等に応じて異なりますので、表示することができません。

※投資信託により異なりますので、くわしくは販売会社にお問い合わせください。また、詳細につきましては「投資信託説明書(交付目論見書)」をご覧ください。

注意点② 投資信託のリスクについて

投資信託は値動きのある有価証券等に投資しますので、**基準価額は大きく変動します。したがって、投資元本が保証されているものではありません。信託財産に生じた利益および損失はすべて投資者に帰属します。投資信託は預貯金とは異なります。**投資信託が投資する有価証券等によりリスクの要因は異なりますので、お申込みにあたっては、投資信託の「投資信託説明書(交付目論見書)」をご覧ください。

MSCI ESG Research LLCおよびその関連会社を含めた大和アセットマネジメント株式会社の情報提供者(以下「ESG当事者」といいます)は、その信頼する情報源から情報(以下「本情報」といいます)を入手していますが、いかなるESG当事者も、本資料中のいかなるデータについても、その独創性、正確性、および/または完全性を保証するものではなく、商品性、特定の目的への適合性を含めて、一切の明示または黙示の保証をしません。本情報は、お客様の内部的使用の目的のみで使用することができ、いかなる形式によっても複製または配布はできませんし、いかなる金融商品、商品または指標の基礎または構成要素としても使用することはできません。さらに、どの有価証券を売買するかや、いつ売買するかを決定するために、いかなる情報もそれ自体で使用することはできません。ESG当事者はいずれも、本資料中のデータに関連する誤りまたは遺漏に関して一切の責任を負わないとともに、直接、間接、特別、懲罰的、結果的またはその他の損害(逸失利益を含みます)に対する責任を、かかる当該損害の可能性について通知されていたとしても、一切負いません。

当資料のお取扱いにおけるご注意

- 当資料は大和アセットマネジメント株式会社が作成したサステナビリティレポートであり、勧誘を目的としたものではありません。投資信託のお申込みにあたっては、販売会社よりお渡しする「投資信託説明書(交付目論見書)」の内容を必ずご確認のうえ、ご自身でご判断ください。
- 当資料は信頼できると考えられる情報源から作成しておりますが、その正確性・完全性を保証するものではありません。運用実績などの記載内容は過去の実績であり、将来の成果を示唆・保証するものではありません。また、記載する指数・統計資料等の知的所有権、その他一切の権利はその発行者および許諾者に帰属します。記載内容は資料作成時点のものであり、予告なく変更されることがあります。
- 当資料の中で個別企業名が記載されている場合、それらはあくまでも参考のために掲載したものであり、各企業の推奨を目的とするものではありません。また、ファンドに今後組み入れることを、示唆・保証するものではありません。
- 当資料で掲載した画像等はイメージです。
- 当レポート掲載のデータは、2023年1月~2023年12月末時点のものを使用しています。

大和アセットマネジメント

Daiwa Asset Management

〈委託会社〉

商号等 大和アセットマネジメント株式会社
金融商品取引業者 関東財務局長(金商)第352号
加入協会 一般社団法人投資信託協会
一般社団法人日本投資顧問業協会
一般社団法人第二種金融商品取引業協会