

# ESG関連トピック紹介\_2024年1月

## 生物多様性\_世界における取り組み

2024年1月26日

### 生物多様性に対する取り組み

近年、私たちの経済活動の多くを依存している自然について喪失リスクの高まりから、自然を再興させようという取り組みが世界中で加速しています。背景には、気候変動が進むなかで、自然資本の劣化も明らかにされつつあることがあります。WWF（世界自然保護基金）が公表した「Living Planet Report 2022」によると、生物多様性に関する指標である「Living Planet Index（野生種の相対的な個体群の推移を追跡する指数）」は、1970年から2018年の間に平均69%減少しています。レポートでは個体群の減少は生態系全体の健全度に対する警告となる指標であり、早急な対応が必要であるとしています。

国際的な取り組みとしては、国連が2011年から2020年を「生物多様性の10年」と位置付け、生物多様性条約COP10で採択された愛知目標（生物多様性の損失を止めるための20の個別目標）に向けて、国際社会が協力して生態系保全に取り組んできました。足元では、2022年の生物多様性条約COP15で「昆明・モントリオール世界生物多様性枠組」が採択され、2030年までに陸域および海域の少なくとも30%を効果的に保全することを目指す「30by30」目標など、生物多様性の損失を止めることにとどまらずプラスに転換を図る「ネイチャーポジティブ（自然再興）」の方向性が示されました。2024年の後半にはコロンビアで生物多様性条約COP16の開催が予定されており、COP15で採択された目標に対する取り組みなどについて議論されるとみられます（図1）。

日本でもこの枠組みを受けて、2023年に「生物多様性国家戦略2023-2030」が決議されました。2030年のネイチャーポジティブの実現を目指し、生物多様性・自然資本を守り活用するための戦略です。さらに2024年3月頃に「ネイチャーポジティブ経済移行戦略」の公表が予定されており、ネイチャーポジティブを実現する経済への移行を目指し、民間企業による取り組みを促進するビジョンや戦略が示される見込みです。

経済へのインパクトも大きく、世界経済フォーラム（2020）をベースとした環境省の推計では、ネイチャーポジティブ経済への移行により生まれるビジネス機会の規模は、2030年時点で日本においては約47兆円、グローバルでは約1,372兆円と推計されています（図2）。さらにこの機会創出のためには、グローバルで約368兆円の投資が必要であるとしています。企業にとっては新たな成長につながるチャンスとなり早期の取り組みが重要になると考えられます。

図1\_国内外の生物多様性の取り組み

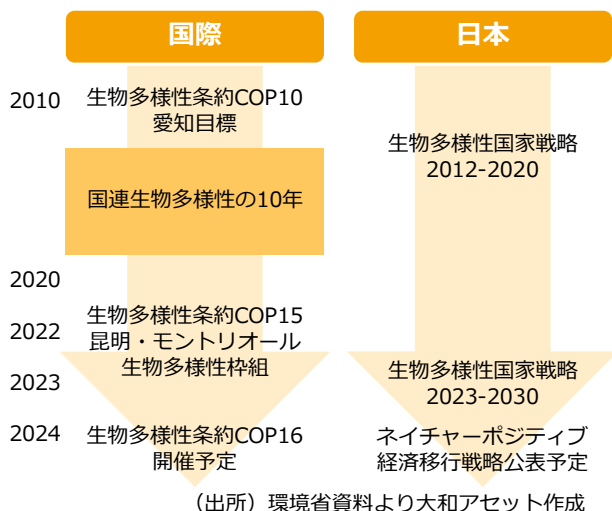
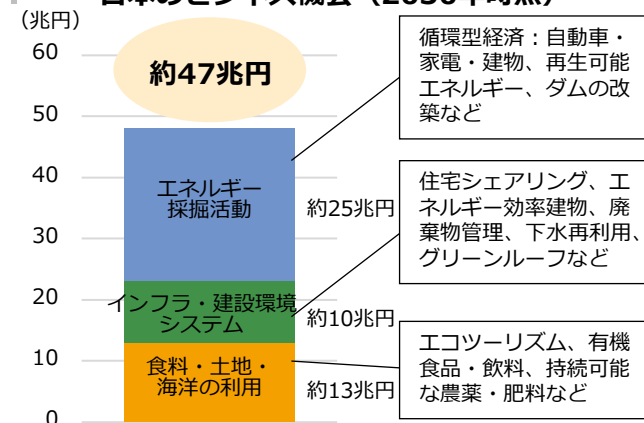


図2\_ネイチャーポジティブ経済への移行による日本のビジネス機会（2030年時点）



## 先月のESG関連ニュース

日付	ニュース
2023/12/6	財務省は、脱炭素投資の資金を調達するGX経済移行債について、初年度の23年度は10年債と5年債を8,000億円ずつ発行すると発表。
2023/12/6	国連責任投資原則（PRI）は、日本政府に向けて2050年カーボンニュートラル経済実現のための提言書「日本におけるネットゼロの実現」を公表。
2023/12/14	国際資本市場協会（ICMA）は、ESG（環境・社会・ガバナンス）評価機関・サービスプロバイダー向け国際行動規範を発表。
2023/12/14	EU（欧州連合）理事会と欧州議会は、企業活動による人権や環境への悪影響を予防・是正する義務を特定の企業に課す、企業持続可能性デューデリジエンス（CSDD）指令案に関して、暫定的な政治合意に達したと発表。

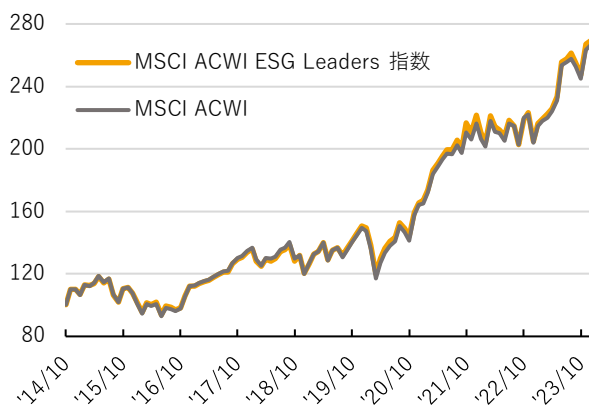
※各機関HP等から大和アセット作成

## MSCI指数の推移

MSCI ACWI ESG Leaders 指数とMSCI ACWIのパフォーマンスを比較すると、5年間でみるとMSCI ACWI ESG Leaders 指数がやや上回るパフォーマンスとなっています。

## MSCI ACWI ESG Leaders 指数推移（月次）

（2014年10月末～2023年12月末）



※2014年10月末を100として指数化、配当込み円ベース。  
 ※上記は過去の実績を示したものであり、将来の成果を示唆・保証するものではありません。

## リターン・リスク（月次）（2023年12月末時点）

年率リターン	MSCI ACWI ESG Leaders 指数	(参考) MSCI ACWI
1年	31.5%	30.6%
3年	17.7%	17.5%
5年	17.5%	17.3%

年率リスク	MSCI ACWI ESG Leaders 指数	(参考) MSCI ACWI
1年	13.0%	12.7%
3年	15.1%	14.6%
5年	16.7%	16.8%

## 投資効率（リターン/リスク）

	MSCI ACWI ESG Leaders 指数	(参考) MSCI ACWI
2014年10月末～2023年12月末	0.71	0.70

（出所）ブルームバーグ

## 当資料のお取り扱いにおけるご注意

- 当資料は投資判断の参考となる情報提供を目的として大和アセットマネジメント株式会社が作成したものであり、勧誘を目的としたものではありません。投資信託のお申込みにあたっては、販売会社よりお渡しする「投資信託説明書(交付目論見書)」の内容を必ずご確認ください。
- 当資料は信頼できると考えられる情報源から作成しておりますが、その正確性・完全性を保証するものではありません。運用実績などの記載内容は過去の実績であり、将来の成果を示唆・保証するものではありません。記載内容は資料作成時点のものであり、予告なく変更されることがあります。また、記載する指数・統計資料等の知的所有権、その他一切の権利はその発行者および許諾者に帰属します。
- 当資料の中で個別企業名が記載されている場合、それらはあくまでも参考のために掲載したものであり、各企業の推奨を目的とするものではありません。また、ファンドに今後組み入れることを、示唆・保証するものではありません。