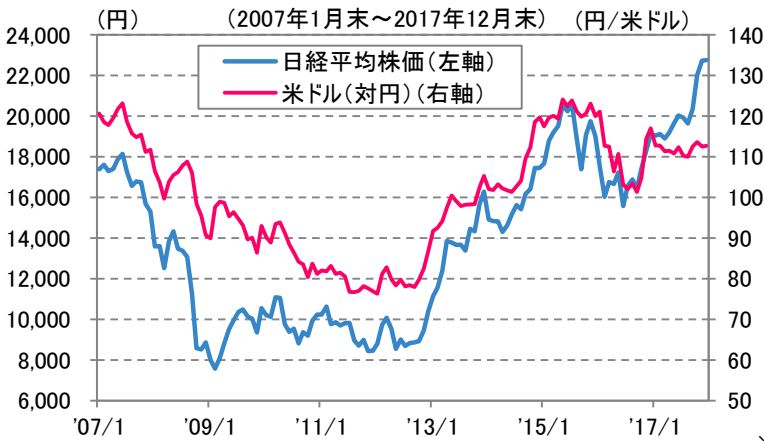




～主な指標をななめ読み～

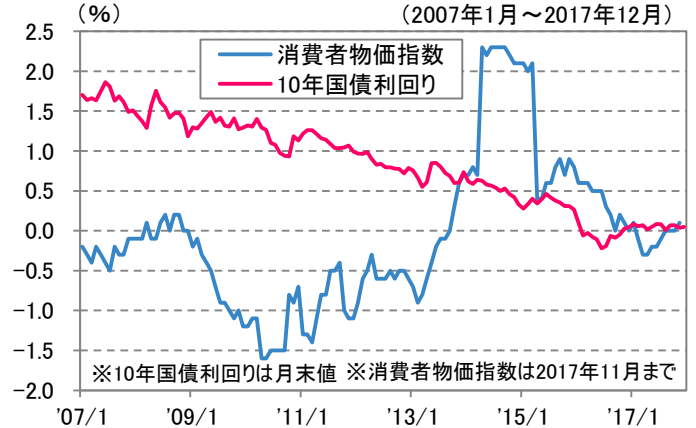
株価・為替

2017年の日経平均株価は19.1%の上昇



物価・金利

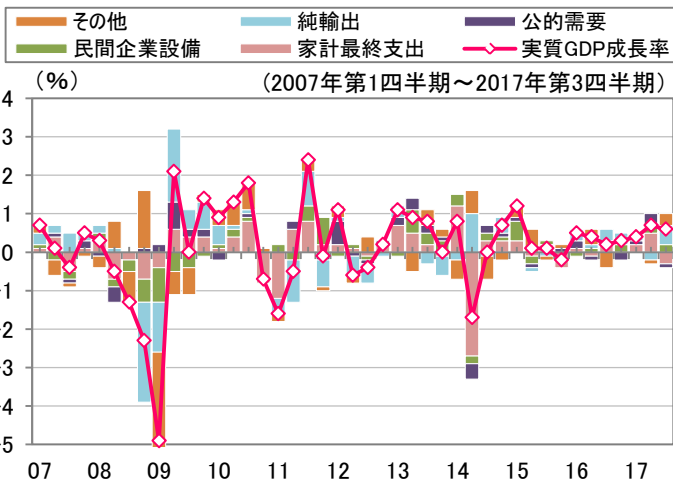
10年国債利回りは、0～0.1%のレンジ内の動き



※消費者物価指数は食料およびエネルギー除く総合。前年同月比。
※国債利回りは残存10年程度の国債を使用。※税金等諸費用は考慮しておりません。

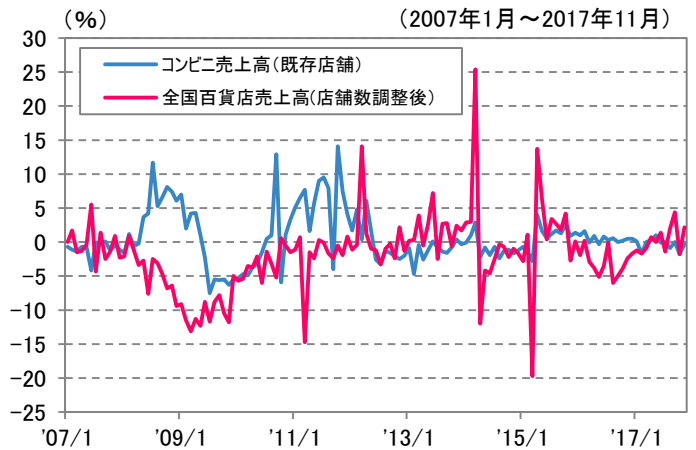
GDP (前期比)

2017年7-9月期(2次速報)は、前期比+0.6%



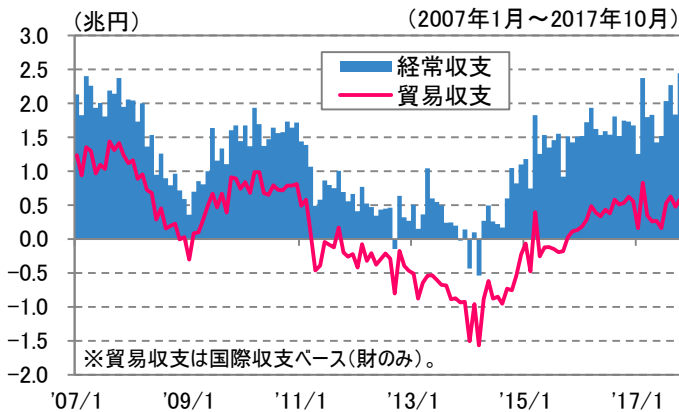
消費 (前年同月比)

百貨店売上高は前年比プラスに回帰



経常収支(季節調整済)

2015年10月以降、貿易収支の黒字が継続



訪日外客数

2017年11月の訪日外客数は、約237.8万人



当資料のお取扱いにおけるご注意

■当資料は投資判断の参考となる情報提供を目的として大和証券投資信託委託株式会社が作成したものであり、勧誘を目的としたものではありません。投資信託のお申込みにあたっては、販売会社よりお渡りする「投資信託説明書(交付目録見書)」の内容を必ずご確認のうえ、ご自身でご判断ください。■当資料は信頼できると考えられる情報源から作成しておりますが、その正確性・完全性を保証するものではありません。運用実績などの記載内容は過去の実績であり、将来の成果を示唆・保証するものではありません。記載内容は資料作成時点のものであり、予告なく変更されることがあります。■日経平均株価は、日本経済新聞社によって独自に開発された手法によって算出される著作物であり、同社は、日経平均株価自体及び日経平均株価を算定する手法に対して、著作権その他一切の知的財産権を有しています。同社は、日経平均株価の計算方法など、その内容を変える権利及び公表を停止する権利を有しています。

大和投資信託
Daiwa Asset Management

〈委託会社〉

商号等 大和証券投資信託委託株式会社
金融商品取引業者 関東財務局長(金商)第352号
加入協会 一般社団法人投資信託協会
一般社団法人日本投資顧問業協会

(出所)トムソン・ロイター データストリーム、ブルームバーグ