

## 投資信託説明書(交付目論見書)

# iFree 8資産 バランス

追加型投信／内外／資産複合

使用開始日：2017年12月1日

ご購入に際しては、本書の内容を十分にお読み下さい。

■委託会社（ファンドの運用の指図等を行ないます。）

**大和証券投資信託委託株式会社**

金融商品取引業者 関東財務局長（金商）第352号

**大和投資信託**

Daiwa Asset Management

■受託会社（ファンドの財産の保管、管理等を行ないます。）

**三井住友信託銀行株式会社**

■委託会社の照会先



ホームページ

<http://www.daiwa-am.co.jp/>

コールセンター 受付時間 9:00～17:00（営業日のみ）

0120-106212



スマートフォン用サイト

<http://www.daiwa-am.co.jp/sp/>

こちらから委託会社のホームページがご覧いただけます。▶



■ファンドに関する投資信託説明書（請求目論見書）を含む詳細な情報は委託会社のホームページで閲覧、ダウンロードすることができます。また、本書には約款の主な内容が含まれていますが、約款の全文は請求目論見書に掲載されています。

■本文書は、金融商品取引法（昭和23年法律第25号）第13条の規定に基づく目論見書です。

商品分類			属性区分				
単位型・追加型	投資対象地域	投資対象資産(収益の源泉)	投資対象資産	決算頻度	投資対象地域	投資形態	為替ヘッジ
追加型	内 外	資産複合	その他資産(投資信託証券(資産複合 資産配分固定型(株式、債券、不動産投信)))	年1回	グローバル(含む日本)	ファミリーファンド	なし

※属性区分に記載している「為替ヘッジ」は、対円での為替リスクに対するヘッジの有無を記載しております。

※商品分類・属性区分の定義について

くわしくは、一般社団法人投資信託協会のホームページ〔<http://www.toushin.or.jp/>〕をご参照下さい。

#### 〈委託会社の情報〉

委 託 会 社 名	大和証券投資信託委託株式会社
設 立 年 月 日	1959年12月12日
資 本 金	151億74百万円
運用する投資信託財産の 合 計 純 資 産 総 額	16兆7,708億9百万円
	(平成29年9月末現在)

- 本文書により行なう「iFree 8資産バランス」の募集については、委託会社は、金融商品取引法第5条の規定により、有価証券届出書を平成29年11月30日に関東財務局長に提出しており、平成29年12月1日にその届出の効力が生じています。
- 当ファンドは、商品内容に関して重大な変更を行なう場合に、投資信託及び投資法人に関する法律に基づき、事前に受益者の意向を確認する手続きを行ないます。
- 当ファンドの信託財産は、受託会社により保管されますが、信託法によって受託会社の固有財産等との分別管理等が義務付けられています。
- 請求目論見書は、投資者の請求により販売会社から交付されます（請求を行なった場合には、その旨をご自身で記録しておくようにして下さい。）。

## ファンドの目的

値動きの異なる8つの資産クラスに分散投資を行ない、信託財産の着実な成長と安定した収益の確保をめざします。

## ファンドの特色

**1** 内外の株式、債券およびリート（不動産投資信託）に投資します。

● 次の8つの資産クラスに投資します。

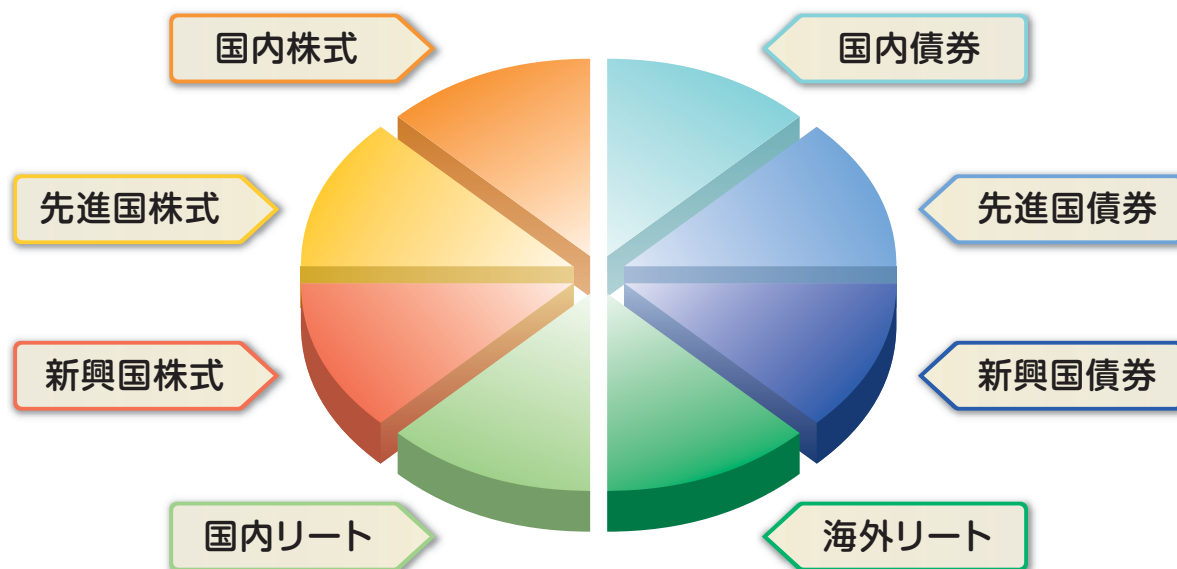


※各資産クラスにおける投資にあたっては、投資成果を特定の指数の動きに連動させることをめざして運用を行ないます。

※先進国株式・債券の資産クラスには、日本の株式・債券を含みません。

- 各資産クラスの配分比率については、均等とすることを目標とします。
- 為替変動リスクを回避するための為替ヘッジは原則として行ないません。
- 各資産クラスの配分比率の合計は、通常の状態でも高位に維持することを基本とします。

### 資産配分のイメージ



# ファンドの目的・特色

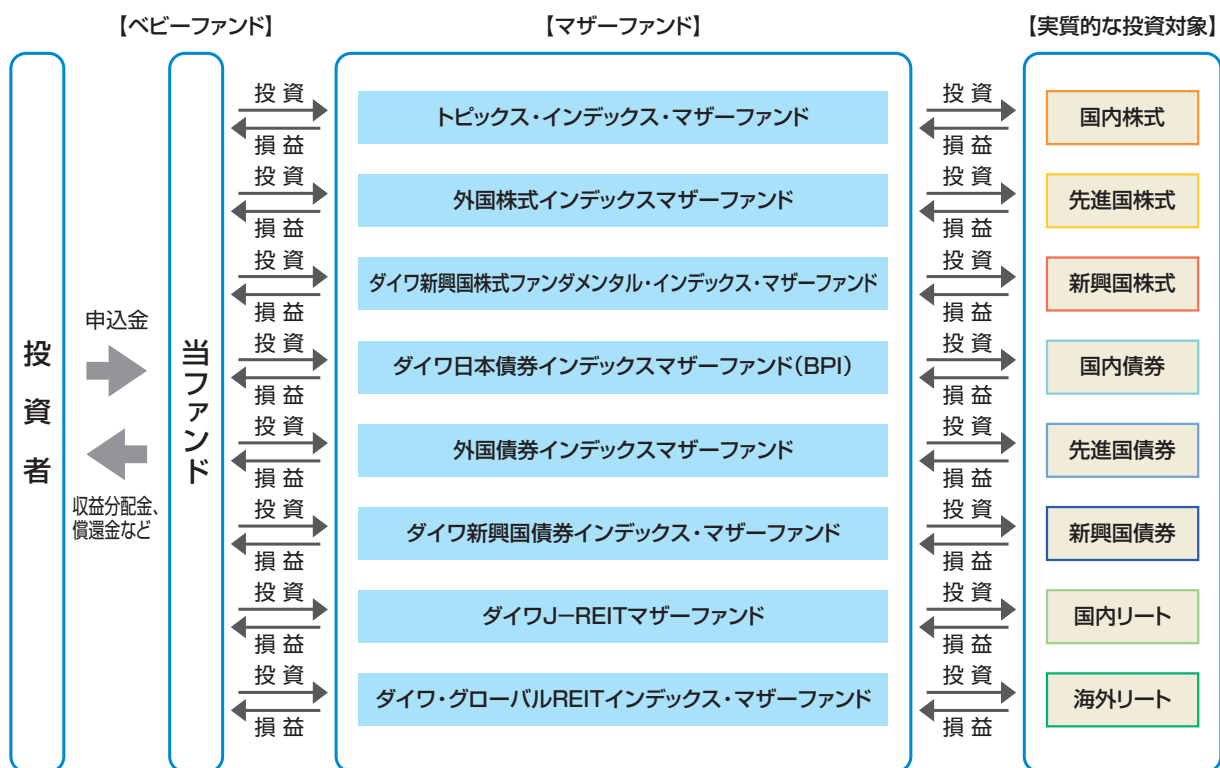
## 2 各資産クラスにおける投資にあたっては、投資成果を特定の指数の動きに連動させることをめざして運用を行ないます。

※特定の指数の内容については、後掲の「特定の指数について」をご参照下さい。

### ファンドの仕組み

#### ●当ファンドは、ファミリーファンド方式で運用を行ないます。

ファミリーファンド方式とは、投資者のみなさまからお預かりした資産をまとめてベビーファンド（当ファンド）とし、その資金をマザーファンドの受益証券に投資して、実質的な運用をマザーファンドで行なう仕組みです。



※マザーファンドについて、くわしくは、「マザーファンドの概要」をご参照下さい。

- 安定した収益の確保および効率的な運用を行なうためのものとして定める次の目的により投資する場合を除き、法人税法第61条の5第1項に規定するデリバティブ取引にかかる権利に対する投資として運用を行ないません。
  - 投資の対象とする資産を保有した場合と同様の損益を実現する目的
  - 信託財産の資産または負債にかかる価格変動および金利変動により生じるリスク（為替相場の変動、市場金利の変動、経済事情の変化その他の要因による利益または損失の増加または減少の生じるおそれをいいます。）を減じる目的
  - 法人税法施行規則第27条の7第1項第6号に規定する先物外国為替取引により、信託財産の資産または負債について為替相場の変動により生じるリスクを減じる目的

- 当初設定日直後、大量の追加設定または解約が発生したとき、市況の急激な変化が予想される時、償還の準備に入ったとき等ならびに信託財産の規模によっては、ファンドの特色1および2の運用が行なわれないことがあります。

### 3 毎年9月7日（休業日の場合翌営業日）に決算を行ない、収益分配方針に基づいて収益の分配を行ないます。

#### 分配方針

- ①分配対象額は、経費控除後の配当等収益と売買益（評価益を含みます。）等とします。
- ②原則として、信託財産の成長に資することを目的に、配当等収益の中から基準価額の水準等を勘案して分配金額を決定します。ただし、配当等収益が少額の場合には、分配を行なわないことがあります。

#### 主な投資制限

- 株式への直接投資は、行ないません。
- 外貨建資産への実質投資割合には、制限を設けません。

# ファンドの目的・特色

## [マザーファンドの概要]

資産クラス	マザーファンド	特定の指数
国内株式	トピックス・インデックス・マザーファンド	東証株価指数 (TOPIX)
先進国株式	外国株式インデックスマザーファンド	MSCIコクサイ指数 (円ベース)
新興国株式	ダイワ新興国株式ファンダメンタル・インデックス・マザーファンド	FTSE RAFI エマージング インデックス (円換算)
国内債券	ダイワ日本債券インデックスマザーファンド (BPI)	NOMURA-BPI総合指数
先進国債券	外国債券インデックスマザーファンド	シティ世界国債インデックス (除く日本、ヘッジなし・円ベース)
新興国債券	ダイワ新興国債券インデックス・マザーファンド	JPモルガン ガバメント・ボンド・インデックスーエマージング・マーケット グローバルダイバーシファイド (円換算)
国内リート	ダイワJ-REITマザーファンド	東証REIT指数 (配当込み)
海外リート	ダイワ・グローバルREITインデックス・マザーファンド	S&P先進国REIT指数 (除く日本) (円ベース)

※特定の指数の内容については、後掲の「特定の指数について」をご参照下さい。

## ●特定の指数について

### ◆東証株価指数（TOPIX）

東証株価指数（TOPIX）は、東京証券取引所第一部に上場されているすべての銘柄の時価総額を指数化し、株価の変動をとらえようとするもので、1968年1月4日（基準時）の時価総額を100として、1969年7月1日から株式会社東京証券取引所が算出・公表しています。

TOPIXの指数値およびTOPIXの商標は、株式会社東京証券取引所の知的財産であり、株価指数の算出、指数値の公表、利用などTOPIXに関するすべての権利、ノウハウおよびTOPIXの商標に関するすべての権利は株式会社東京証券取引所が有します。

### ◆MSCIコクサイ指数

MSCIコクサイ指数は、MSCI Inc.が開発した株価指数で、日本を除く世界主要国の株価指数を、各国の株式時価総額をベースに合成したものです。なお、MSCIコクサイ指数（円ベース）は、MSCIコクサイ指数（米ドルベース）をもとに、MSCI Inc.の承諾を得て委託会社が計算したものです。

同指数に関する著作権、知的財産権その他一切の権利は、MSCI Inc.に帰属します。また、MSCI Inc.は、同指数の内容を変更する権利および公表を停止する権利を有しています。

### ◆FTSE RAFI エマージング インデックス

FTSE RAFI エマージング インデックスとは、FTSE社（FTSE International Limited）の流動性基準、時価総額基準、浮動株調整をクリアした新興国の上場株式の中から、4つのファンダメンタル指標（株主資本、キャッシュフロー、売上、配当）に着目し、リサーチ・アフィリエイツ社（Research Affiliates LLC）独自のインデックス構成手法により、銘柄の選定およびウェイト付けを行なう指数です。なお、FTSE RAFI エマージング インデックス（円換算）は、FTSE RAFI エマージング インデックス（米ドルベース）をもとに、FTSE International Limitedの承諾を得て委託会社が計算したものです。

同指数に関する著作権、知的財産権その他一切の権利は、FTSE International LimitedとResearch Affiliates LLCに帰属します。また、FTSE International Limitedは、同指数の内容を変更する権利および公表を停止する権利を有しています。

### ◆NOMURA-BPI総合指数

NOMURA-BPIは、野村証券株式会社が公表している、日本の公募債券流通市場全体の動向を的確に表わすために開発された投資収益指数であり、一定の組入基準に基づいて構成されたポートフォリオのパフォーマンスを基に計算されます。

NOMURA-BPIに関する一切の知的財産権その他一切の権利は、すべて野村証券株式会社に帰属します。野村証券株式会社は、ファンドの運用成果等に関し、一切責任ありません。

### ◆シティ世界国債インデックス（除く日本、ヘッジなし・円ベース）

シティ世界国債インデックス（除く日本、ヘッジなし・円ベース）は、Citigroup Index LLCが開発した、日本を除く世界主要国の国債の総合投資利回りを各市場の時価総額で加重平均し円ベースで表示した債券インデックスです。

同指数に対する著作権、知的所有権その他一切の権利は同社に帰属します。



# ファンドの目的・特色

## ◆JPモルガン ガバメント・ボンド・インデックス・エマージング・マーケット グローバル ダイバーシファイド (円換算)

JPモルガン社が算出し公表している債券指数で、新興国の政府が現地通貨建てで発行する債券で構成されています。米ドルベースの指数をもとに、委託会社が独自に円換算したものです。外国人投資家に対して著しい不利益を与える制度等がある国は除外されています。国別構成比率に、1か国当たりの上限を設けており、分散が図られています。

JPモルガン ガバメント・ボンド・インデックス・エマージング・マーケット グローバル ダイバーシファイドは、信頼性が高いとみなす情報に基づき作成していますが、J.P.Morganはその完全性・正確性を保証するものではありません。本指数は許諾を受けて使用しています。J.P.Morganからの書面による事前承認なしに本指数を複製・使用・頒布することは認められていません。Copyright 2016, J.P.Morgan Chase & Co. All rights reserved.

## ◆東証REIT指数 (配当込み)

東京証券取引所上場の不動産投信全銘柄を対象とする時価総額加重平均の指数で、2003年4月より算出・公表されています。

東証REIT指数の指数値および東証REIT指数の商標は、株式会社東京証券取引所（以下「㈱東京証券取引所」といいます。）の知的財産であり、東証REIT指数の算出、指数値の公表、利用など東証REIT指数に関するすべての権利・ノウハウおよび東証REIT指数の商標に関するすべての権利は㈱東京証券取引所が有します。

㈱東京証券取引所は、東証REIT指数の指数値およびそこに含まれるデータの正確性、完全性を保証するものではありません。また、㈱東京証券取引所は、東証REIT指数の指数値の算出または公表の誤謬、遅延または中断に対し、責任を負いません。

iFree 8資産バランスは、㈱東京証券取引所により提供、保証または販売されるものではありません。

## ◆S&P先進国REIT指数

S&P先進国REIT指数は、S&Pダウ・ジョーンズ・インデックスの持つグローバル・インデックスであるS&Pグローバル株価指数採用銘柄の中から、不動産業種に採用され、各国ごとのREIT制度に基づいて設立・運営されていると判定される銘柄を抽出して算出するインデックスです。

S&P先進国REIT指数（除く日本）はS&P Dow Jones Indices LLC（「SPDJI」）の商品であり、これを利用するライセンスが大和証券投資信託委託株式会社に付与されています。Standard & Poor's® およびS&P®はStandard & Poor's Financial Services LLC（「S&P」）の登録商標で、Dow Jones®はDow Jones Trademark Holdings LLC（「Dow Jones」）の登録商標であり、これらの商標を利用するライセンスがSPDJIに、特定目的での利用を許諾するサブライセンスが大和証券投資信託委託株式会社にそれぞれ付与されています。当ファンドは、SPDJI、Dow Jones、S&Pまたはそれぞれの関連会社によってスポンサー、保証、販売、または販売促進されているものではなく、これら関係者のいずれも、かかる商品への投資の妥当性に関するいかなる表明も行わず、S&P先進国REIT指数（除く日本）の誤り、欠落、または中断に対して一切の責任も負いません。



## 基準価額の変動要因

- 当ファンドは、値動きのある有価証券等に投資しますので、基準価額は変動します。したがって、投資元本が保証されているものではなく、これを割込むことがあります。信託財産に生じた利益および損失は、すべて投資者に帰属します。
- 投資信託は預貯金とは異なります。

### 〈主な変動要因〉

 <p>価格変動リスク・信用リスク</p>	<p>組入資産の価格が下落した場合には、基準価額が下落する要因となり、投資元本を割込むことがあります。</p>
<p>株 価 の 変 動</p>	<p>株価は、政治・経済情勢、発行企業の業績、市場の需給等を反映して変動します。発行企業が経営不安、倒産等に陥った場合には、投資資金が回収できなくなることもあります。</p> <p>新興国の証券市場は、先進国の証券市場に比べ、一般に市場規模や取引量が小さく、流動性が低いことにより本来想定される投資価値とは乖離した価格水準で取引される場合もあるなど、価格の変動性が大きくなる傾向が考えられます。</p>
<p>公 社 債 の 価 格 変 動</p>	<p>公社債の価格は、一般に金利が低下した場合には上昇し、金利が上昇した場合には下落します。また、公社債の価格は、発行体の信用状況によっても変動します。特に、発行体が債務不履行を発生させた場合、またはその可能性が予想される場合には、公社債の価格は下落します。</p> <p>新興国の公社債は、先進国の公社債と比較して価格変動が大きく、債務不履行が生じるリスクがより高いものになると考えられます。</p>
<p>リ ー ト の 価 格 変 動</p>	<p>リートの価格は、不動産市況の変動、リートの収益や財務内容の変動、リートに関する法制度の変更等の影響を受けます。</p>
 <p>為替変動リスク</p>	<p>外貨建資産については、資産自体の価格変動のほか、当該外貨の円に対する為替レートの変動の影響を受けます。組入外貨建資産について、当該外貨の為替レートが円高方向に進んだ場合には、基準価額が下落する要因となり、投資元本を割込むことがあります。</p> <p>特に、新興国の為替レートは短期間に大幅に変動することがあり、先進国と比較して、相対的に高い為替変動リスクがあります。</p>
 <p>カントリー・リスク</p>	<p>投資対象国・地域において、政治・経済情勢の変化等により市場に混乱が生じた場合、または取引に対して新たな規制が設けられた場合には、基準価額が予想外に下落したり、方針に沿った運用が困難となることがあります。</p> <p>新興国への投資には、先進国と比べて大きなカントリー・リスクが伴います。</p>
<p>そ の 他</p>	<p>解約資金を手当てするため組入証券を売却する際、市場規模や市場動向によっては市場実勢を押下げ、当初期待される価格で売却できないこともあります。この場合、基準価額が下落する要因となります。</p>

※基準価額の変動要因は、上記に限定されるものではありません。

## その他の留意点

- 当ファンドのお取引に関しては、金融商品取引法第37条の6の規定（いわゆるクーリング・オフ）の適用はありません。

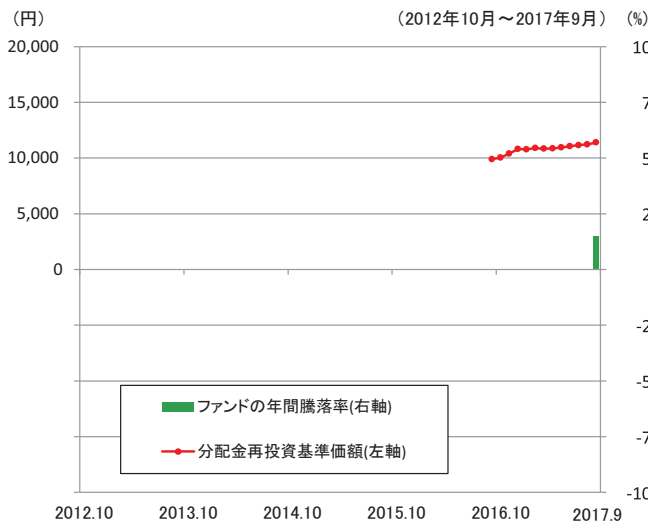
## リスクの管理体制

- 委託会社では、取締役会が決定した運用リスク管理に関する基本方針に基づき、運用本部から独立した部署および会議体が直接的または間接的に運用本部へのモニタリング・監視を通し、運用リスクの管理を行ないます。

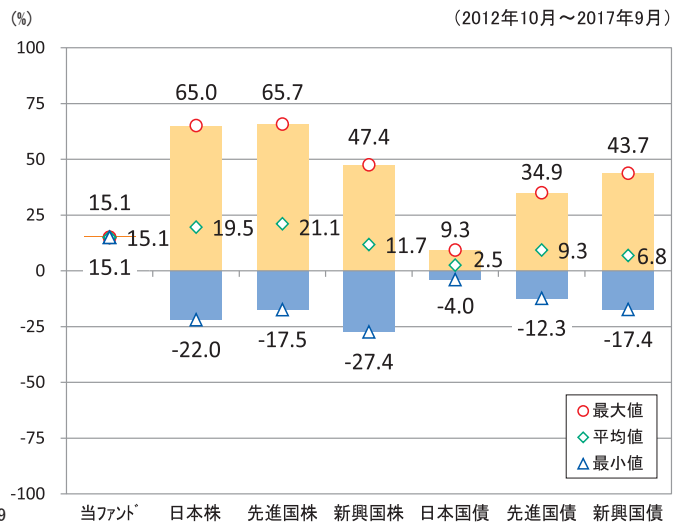
## 参考情報

- 下記のグラフは、ファンドと代表的な資産クラスを定量的に比較できるように作成したものです。右のグラフは過去5年間に於ける年間騰落率（各月末における直近1年間の騰落率）の平均・最大・最小を、ファンドおよび他の代表的な資産クラスについて表示しています。また左のグラフはファンドの過去5年間に於ける年間騰落率の推移を表示しています。

### ファンドの年間騰落率と分配金再投資基準価額の推移



### 他の代表的な資産クラスとの騰落率の比較



※各資産クラスは、ファンドの投資対象を表しているものではありません。

※ファンドの年間騰落率は、分配金（税引前）を分配時にファンドへ再投資したものとみなして計算したものであり、実際の基準価額に基づいて計算した年間騰落率とは異なる場合があります。

※ファンドの年間騰落率において、過去5年間分のデータが算出できない場合は以下のルールで表示しています。

- ①年間騰落率に該当するデータがない場合には表示されません。
- ②年間騰落率が算出できない期間がある場合には、算出可能な期間についてのみ表示しています。
- ③インデックスファンドにおいて、①②に該当する場合には、当該期間についてベンチマークの年間騰落率で代替して表示します。

#### ※資産クラスについて

日本株：東証株価指数（TOPIX）（配当込み）  
 先進国株：MSCIコクサイ・インデックス（配当込み、円ベース）  
 新興国株：MSCIエマージング・マーケット・インデックス（配当込み、円ベース）  
 日本国債：NOMURA-BPI国債  
 先進国債：シティ世界国債インデックス（除く日本、円ベース）  
 新興国債：JPモルガン ガバメント・ボンド・インデックスー エマージング・マーケット グローバル ダイバーシファイド（円ベース）

#### ※指数について

●TOPIXは東証が算出・公表し、指数値、商標など一切の権利は株式会社東京証券取引所が所有しています。●MSCIコクサイ・インデックスおよびMSCIエマージング・マーケット・インデックスは、MSCI Inc.が開発した指数です。同指数に対する著作権、知的所有権その他一切の権利はMSCI Inc.に帰属します。またMSCI Inc.は、同指数の内容を変更する権利および公表を停止する権利を有しています。●NOMURA-BPI国債は、野村証券株式会社が公表する国内で発行された公募利付国債の市場全体の動向を表す投資収益指数で、一定の組み入れ基準に基づいて構成された国債ポートフォリオのパフォーマンスをもとに算出されます。NOMURA-BPI国債の知的財産権とその他一切の権利は野村証券株式会社に帰属しています。また、同社は当該指数の正確性、完全性、有用性を保証するものではなく、ファンドの運用成果等に関して一切責任を負いません。●シティ世界国債インデックスは、Citigroup Index LLCが開発したインデックスです。同指数に対する著作権、知的所有権その他一切の権利は同社に帰属します。●JPモルガン ガバメント・ボンド・インデックスー エマージング・マーケット グローバル ダイバーシファイドは、信頼性が高いとみなす情報に基づき作成していますが、J.P. Morganはその完全性・正確性を保証するものではありません。本指数は許諾を受けて使用しています。J.P. Morganからの書面による事前承認なしに本指数を複製・使用・頒布することは認められていません。Copyright 2016, J.P. Morgan Chase & Co. All rights reserved.

# 運用実績

## ● iFree 8資産バランス

2017年9月29日現在

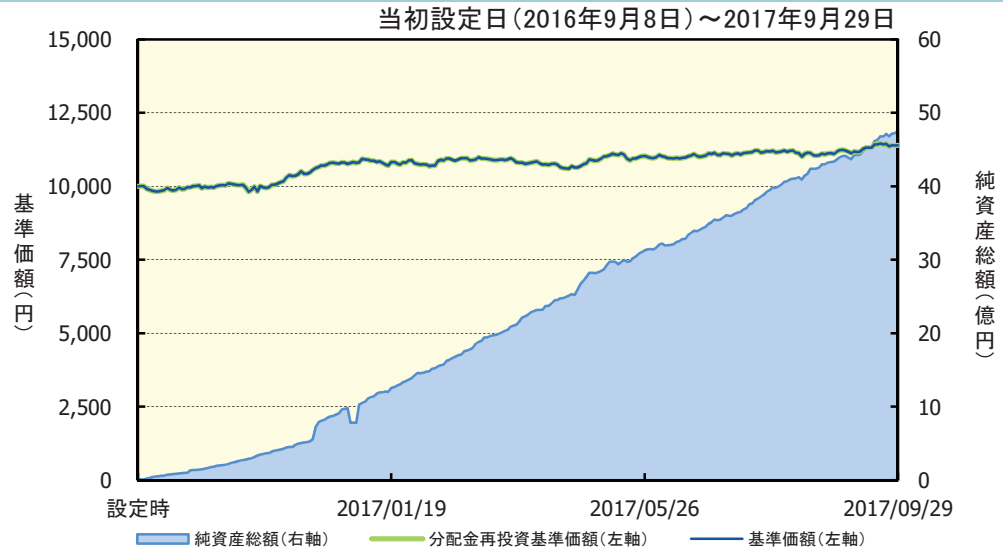
※過去の実績を示したものであり、将来の成果を示唆・保証するものではありません。

### 基準価額・純資産の推移

基準価額	11,393円
純資産総額	47億円

#### 基準価額の騰落率

期間	ファンド
1か月間	1.5%
3か月間	3.0%
6か月間	5.1%
1年間	15.1%
3年間	-
5年間	-
設定来	13.9%



※上記の「基準価額の騰落率」とは、「分配金再投資基準価額」の騰落率です。

※「分配金再投資基準価額」は、分配金(税引前)を分配時にファンドへ再投資したものとみなして計算しています。※基準価額の計算において運用管理費用(信託報酬)は控除しています。

### 分配の推移(10,000口当たり、税引前)

直近1年間分配金合計額: 0円      設定来分配金合計額: 0円

決算期	第1期	第2期	第3期	第4期	第5期	第6期	第7期	第8期	第9期	第10期
17年9月	0円									
分配金	0円									

※分配金は、収益分配方針に基づいて委託会社が決定します。あらかじめ一定の額の分配をお約束するものではありません。分配金が支払われない場合もあります。

### 主要な資産の状況

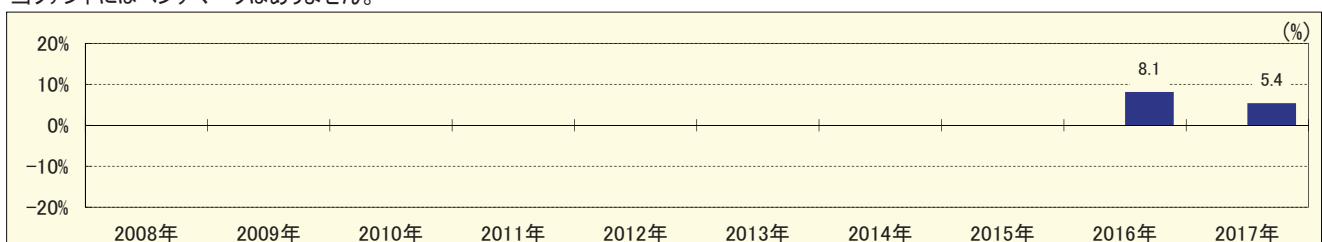
※比率は、純資産総額に対するものです。

マザーファンド(MF)別構成	比率	資産別構成	銘柄数	比率	通貨別構成	比率	組入上位銘柄(除く債券)	国・地域名	比率
外国株式INDEXMF	12.5%	外国債券	904	24.1%	日本円	38.3%	日本ビルファンド	日本	0.9%
トピックス・インデックス・MF	12.5%	外国株式・先物	1,605	23.6%	米ドル	24.1%	ジャパンリアルエステイト	日本	0.8%
ダイワ・グローバルREIT INDEX MF	12.4%	外国リート	324	12.6%	ユーロ	7.6%	野村不動産マスターF	日本	0.7%
外国債券INDEXMF	12.4%	国内株式・先物	1,489	12.5%	香港ドル	3.7%	日本リテールファンド	日本	0.6%
ダイワJ-REIT MF	12.3%	国内リート・先物	59	12.3%	ブラジル・リアル	2.9%	ユナイテッド・アーバン投資法人	日本	0.6%
日本債券インデックスMF(BPI)	12.3%	国内債券	280	12.2%	英ポンド	2.5%	SIMON PROPERTY GROUP INC	アメリカ	0.6%
ダイワ新興国株式 F・INDEX・MF	12.3%	外国投資信託等	8	0.6%	南アフリカ・ランド	2.0%	POWERSHARES FTSE RAFI EM MKT	アメリカ	0.5%
ダイワ新興国債券インデックス・MF	12.3%				メキシコ・ペソ	1.9%	オリックス不動産投資	日本	0.5%
					豪ドル	1.6%	日本プロロジスリート	日本	0.5%
		コール・ローン、その他		2.6%	その他	15.5%	大和ハウスリート投資法人	日本	0.5%
合計	99.0%	合計	4,669	-	合計	100.0%	合計		6.2%

※先物の建玉がある場合は、資産別構成の比率合計欄を表示していません。

### 年間収益率の推移

当ファンドにはベンチマークはありません。





・ファンドの「年間収益率」は、「分配金再投資基準価額」の騰落率です。


・2016年は設定日(9月8日)から年末、2017年は9月29日までの騰落率を表しています。


最新の運用実績は、委託会社のホームページ、または販売会社でご確認いただけます。

## お申込みメモ

 購入時	購入単位	最低単位を1円単位または1口単位として販売会社が定める単位
	購入価額	購入申込受付日の翌営業日の基準価額（1万口当たり）
	購入代金	販売会社が定める期日までにお支払い下さい。

 換金時	換金単位	最低単位を1口単位として販売会社が定める単位
	換金価額	換金申込受付日の翌営業日の基準価額（1万口当たり）
	換金代金	原則として換金申込受付日から起算して5営業日目からお支払いします。

 申込について	申込受付中止日	ニューヨーク証券取引所、ロンドン証券取引所、ニューヨークの銀行またはロンドンの銀行のいずれかの休業日 (注) 申込受付中止日は、販売会社または委託会社にお問合わせ下さい。
	申込締切時間	午後3時まで（販売会社所定の事務手続きが完了したもの）
	購入の申込期間	平成29年12月1日から平成30年11月30日まで (終了前に有価証券届出書を提出することにより更新されます。)
	換金制限	信託財産の資金管理を円滑に行なうために大口の換金申込みには制限があります。
	購入・換金申込受付の中止および取消し	金融商品取引所等における取引の停止、外国為替取引の停止その他やむを得ない事情（投資対象国における非常事態による市場の閉鎖または流動性の極端な減少ならびに資金の受渡しに関する障害等）が発生した場合には、購入、換金の申込みの受け付けを中止すること、すでに受け付けた購入の申込みを取消すことがあります。

 その他	信託期間	無期限（平成28年9月8日当初設定）
	繰上償還	次のいずれかの場合には、委託会社は、事前に受益者の意向を確認し、受託会社と合意のうえ、信託契約を解約し、信託を終了させること（繰上償還）ができます。 ・受益権の口数が30億口を下ることとなった場合 ・信託契約を解約することが受益者のため有利であると認めるとき ・やむを得ない事情が発生したとき
	決算日	毎年9月7日（休業日の場合翌営業日）
	収益分配	年1回、収益分配方針に基づいて収益の分配を行いません。 (注) 当ファンドには、「分配金再投資コース」と「分配金支払いコース」があります。なお、お取扱い可能なコースおよびコース名については異なる場合がありますので、販売会社にお問合わせ下さい。
	信託金の限度額	3,000億円
	公告	電子公告の方法により行ない、ホームページ〔 <a href="http://www.daiwa-am.co.jp/">http://www.daiwa-am.co.jp/</a> 〕に掲載します。
	運用報告書	毎計算期末に作成し、交付運用報告書をあらかじめお申出いただいたご住所にお届けします。また、電子交付を選択された場合には、所定の方法により交付します。
	課税関係	課税上は株式投資信託として取扱われます。配当控除、益金不算入制度の適用はありません。公募株式投資信託は税法上、少額投資非課税制度の適用対象です。なお、当ファンドの非課税口座における取扱いは販売会社により異なる場合があります。また、販売会社によっては平成30年1月以降「つみたてNISA」の適用対象となります。くわしくは、販売会社にお問合わせ下さい。 ※平成29年9月末現在のものであり、税法が改正された場合等には変更される場合があります。



## ファンドの費用・税金

### 〈ファンドの費用〉

投資者が直接的に負担する費用		
	料率等	費用の内容
購入時手数料	販売会社が別に定める率 ※徴収している販売会社はありません。	—
信託財産留保額	ありません。	—
投資者が信託財産で間接的に負担する費用		
	料率等	費用の内容
運用管理費用 (信託報酬)	年率0.2376% (税抜0.22%)	運用管理費用の総額は、毎日、信託財産の純資産総額に対して左記の率を乗じて得た額とします。運用管理費用は、毎計算期間の最初の6か月終了日(休業日の場合翌営業日)および毎計算期末または信託終了のときに信託財産中から支弁します。
配分 (税抜) (注1)	委託会社	年率0.10%
	販売会社	年率0.10%
	受託会社	年率0.02%
その他の費用・手数料	(注2)	監査報酬、有価証券売買時の売買委託手数料、先物取引・オプション取引等に要する費用、資産を外国で保管する場合の費用等を信託財産でご負担いただきます。

(注1)「運用管理費用の配分」には、別途消費税率を乗じた額がかかります。

(注2)「その他の費用・手数料」については、運用状況等により変動するため、事前に料率、上限額等を示すことができません。

※手数料等の合計額については、保有期間等に応じて異なりますので、表示することができません。また、上場不動産投資信託は市場価格により取引されており、費用を表示することができません。

### 〈税金〉

- 税金は表に記載の時期に適用されます。
- 以下の表は、個人投資者の源泉徴収時の税率であり、課税方法等により異なる場合があります。

時 期	項 目	税 金
分 配 時	所得税および地方税	配当所得として課税 <sup>(注)</sup> 普通分配金に対して20.315%
換金(解約)時および償還時	所得税および地方税	譲渡所得として課税 <sup>(注)</sup> 換金(解約)時および償還時の差益(譲渡益)に対して20.315%

(注) 所得税、復興特別所得税および地方税が課されます。

※少額投資非課税制度「愛称：NISA(ニーサ)」をご利用の場合

満20歳以上の方を対象とした少額投資非課税制度「NISA(ニーサ)」をご利用の場合、毎年、年間120万円の範囲で新たに購入した公募株式投資信託などから生じる配当所得および譲渡所得が5年間非課税となります。また、20歳未満の方を対象とした非課税制度「ジュニアNISA」をご利用の場合、毎年、年間80万円の範囲で新たに購入した公募株式投資信託などから生じる配当所得および譲渡所得が5年間非課税となります。

ご利用になれるのは、販売会社で非課税口座を開設するなど、一定の条件に該当する方となります。くわしくは、販売会社にお問合わせ下さい。

※「つみたてNISA」をご利用の場合

平成30年1月以降「つみたてNISA」をご利用の場合、毎年、年間40万円の範囲で販売会社との契約に基づいて定期かつ継続的な方法で購入することにより生じる配当所得および譲渡所得が20年間非課税となります。

なお、「NISA」と「つみたてNISA」の投資枠は、年ごとに選択制であり、同一年においてその両方を併用した投資は行なえません。

※法人の場合は上記とは異なります。

※受益者が、確定拠出年金法に規定する資産管理機関および連合会等の場合は、所得税および地方税がかかりません。なお、確定拠出年金制度の加入者については、確定拠出年金の積立金の運用にかかる税制が適用されます。

※上記は、平成29年9月末現在のものですので、税法または確定拠出年金法が改正された場合等には、税率等が変更される場合があります。

※税金の取扱いの詳細については、税務専門家等にご確認されることをお勧めします。

# *Memo*

A series of horizontal dotted lines for writing, spanning the width of the page.



# 大和投資信託

Daiwa Asset Management