

ダイワ日本好配当株ファンド

決算と今後の見通しについて

2024年4月16日

平素は、「ダイワ日本好配当株ファンド」をご愛顧賜り、厚く御礼申し上げます。

さて、当ファンドは2024年4月15日に第75期決算を迎えました。当期の運用状況と今後の見通しについてまとめましたので、報告申し上げます。

分配対象額等の状況等を勘案した結果、当期の分配を1,730円（1万口当たり、税引前）といたしました。配当等収益等からの分配を前期の15円から70円に変更するとともに、基準価額の上昇を背景に売買益等から1,660円を分配し、合計1,730円といたしました。

引き続きお引き立て賜りますよう、よろしくお願い申し上げます。

[ご参考]当ファンドの収益分配方針は以下の通りです。

- 分配対象額は、経費控除後の配当等収益と売買益（評価益を含みます。）等とします。
 - 原則として、配当等収益等から毎計算期末に分配を行なうことをめざすと同時に、繰越欠損金補てん後の売買益等がある場合には、できるだけこれを留保せず、分配することをめざします。ただし、分配対象額が少額の場合には、分配を行なわないことがあります。
- ① 期中に売買益が得られても、繰越欠損金がある場合には、売買益をもってこれを補てんするため、売買益等からの分配が行なわれなかったりまたは少額となることがあります。
 - ② 計算期末に先立ち、分配金の支払いに向けた対応を開始するため、計算期末における分配可能額と実際の分配額が大きく乖離する場合があります。特に、計算期末にかけて基準価額が急上昇した場合などにおいては、分配可能額のほとんどが分配できない可能性があります。

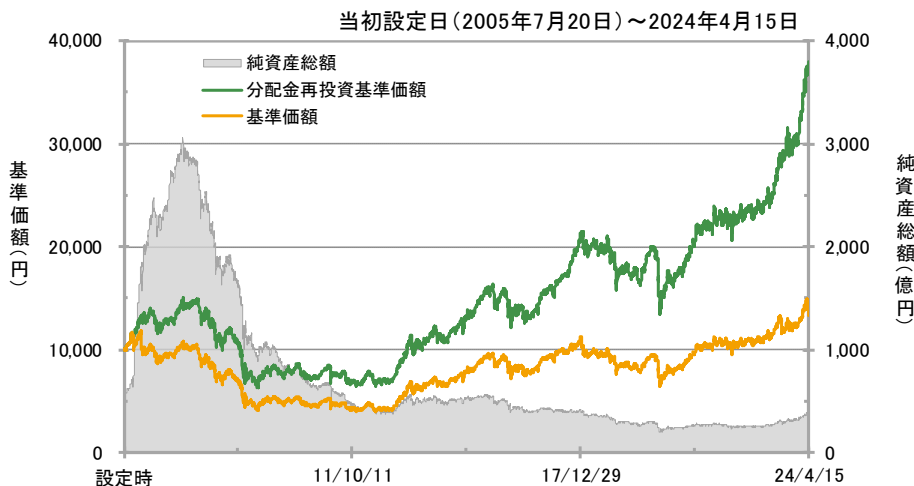
■ 基準価額・純資産・分配の推移（2024年4月15日時点）

2024年4月15日現在

基準価額	13,313円
純資産総額	347億円

《分配の推移》（1万口当たり、税引前）

決算期	（年/月/日）	分配金
第1～70期	合計:	7,525円
第71期	(23/4/17)	15円
第72期	(23/7/18)	1,325円
第73期	(23/10/16)	105円
第74期	(24/1/15)	355円
第75期	(24/4/15)	1,730円
分配金合計額	設定来:	11,055円
	直近5期:	3,530円



※「分配金再投資基準価額」は、分配金（税引前）を分配時にファンドへ再投資したものとみなして計算しています。

※基準価額の計算において、運用管理費用（信託報酬）は控除しています（後述のファンドの費用をご覧ください）。

※分配金は、決算の都度、収益分配方針に基づいて委託会社（大和アセットマネジメント）が決定しますので、将来の分配金について、あらかじめ一定の額の分配をお約束するものではありません。今後の市場環境や運用状況によっては、分配金の変更あるいは分配金が支払われない場合もあります。

※過去の実績を示したものであり、将来の成果を示唆・保証するものではありません。

大和アセットマネジメント

Daiwa Asset Management

お伝えしたいポイント

- ・ 堅調な国内の企業業績や、増配や自社株買いなどの株主還元を好感して株価は上昇
- ・ 国内企業の経営改革や株主還元の見直しが進展し、配当金総額は過去最高を更新
- ・ 高配当株などバリュー投資は約10年サイクルで注目されてきた
- ・ 配当利回りの水準だけでなく、業績や経営の質の変化に着目した「好配当」株に投資

投資環境と運用状況について（過去2四半期 6カ月間）

投資環境：米国の金利上昇が警戒される中で、堅調な企業業績が株価をけん引

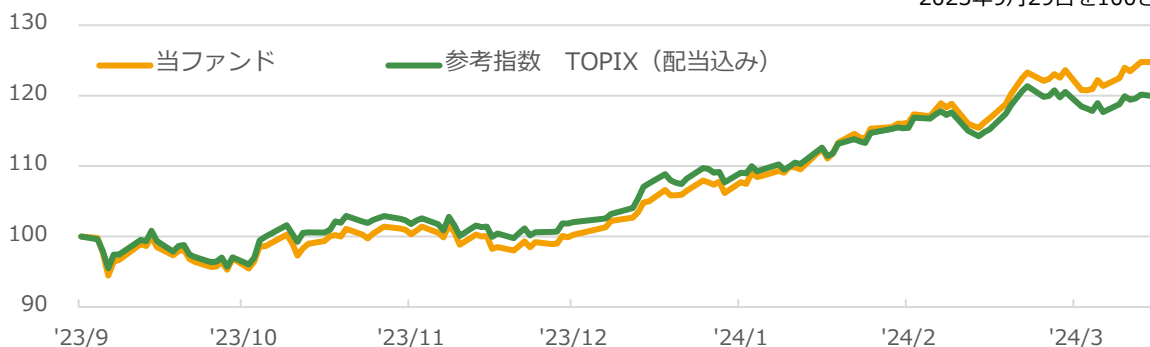
過去2四半期の国内株式市況は、上昇しました。第74期（2023年10月17日～2024年1月15日）初より、米国における長期金利の上昇や景気の先行き不透明感、パレスチナ情勢の悪化などが懸念されて下落しましたが、2023年11月には、欧米におけるインフレ率の鈍化や金利の低下、良好な企業決算や株主還元拡充の発表などが好感されて上昇しました。12月に入り、日米金利差縮小による為替の円高進行などから上昇が一服した後、2024年1月以降は、企業業績面での評価に加え、新NISA（少額投資非課税制度）を通じた資金流入や為替の円安進行、中国市場からの資金シフト観測なども含め、海外投資家が日本株投資を積極化したことなどが好感され、上昇して第75期（2024年1月16日～2024年4月15日）末を迎えました。

運用状況

グローバル経済は緩やかに減速する中でも、米国の底堅い景気の推移と、その背景にある旺盛な設備投資需要に注目し、業績の改善が期待された自動車関連株や機械関連株を高位に保有する方針としました。また、日銀の金融政策修正期待を踏まえ、資本効率の改善に継続的に取り組み、株主還元の拡充も期待される金融関連株を高位に保有する方針としました。良好な企業決算や株主還元の姿勢の変化が評価され、海外投資家の期待も高まったことなどから、機械関連株や非鉄金属関連株、保険株などの株価の上昇がパフォーマンスにプラスに寄与し、過去6カ月間の基準価額の騰落率は、参考指数の騰落率を上回りました。

当ファンドと参考指数のパフォーマンス比較

（2023年9月29日～2024年4月15日）
2023年9月29日を100として指数化



※ 当ファンドのパフォーマンスは分配金再投資基準価額ベースです。

※ 「分配金再投資基準価額」は、分配金（税引前）を分配時にファンドへ再投資したものとみなして計算しています。

※ 基準価額の計算において、運用管理費用（信託報酬）は控除しています（後述のファンドの費用をご覧ください）。

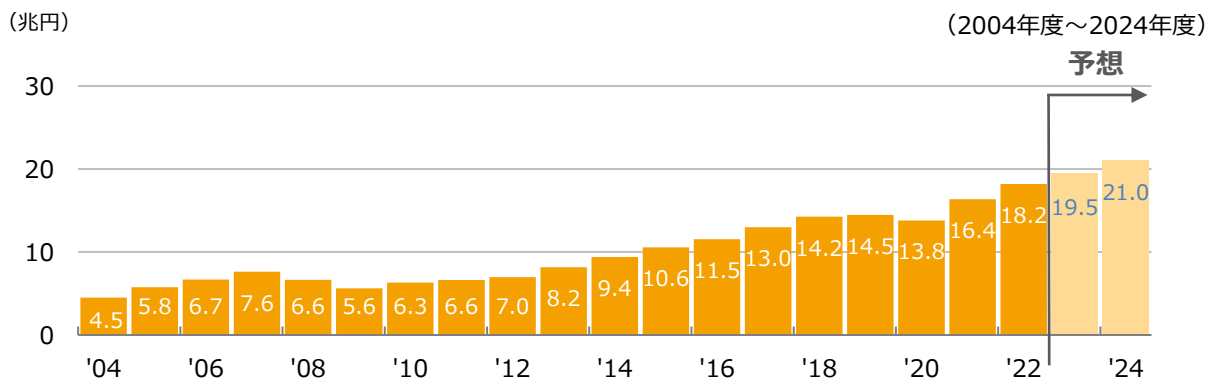
株主還元の強化に注目、2024年度の配当金総額も過去最高が見込まれる

■ 今後の運用方針

年初からの上昇が急ピッチであったことから、一服感が出やすい状況です。当局は足元の円安に対して介入も辞さない姿勢を見せており、急速な円高の進展には注意が必要です。しかし、金融政策面では「当面、緩和的な金融環境が継続する」ことが見込まれており、また資本コストを意識した経営に伴う株主還元強化への期待やNISAの投資枠拡大による個人投資家の資金流入期待は根強く、堅調な株価推移を予想します。

2024年度の国内企業業績では、原材料価格の上昇が一巡し、これまでの商品・製品の値上げ効果などが、業績を下支えすると期待されます。個別銘柄の選別にあたりましては、そうした外部環境の変化による追い風を受けるだけでなく、事業構造改革やこれまでの成長投資などを背景にした業績の回復・成長の局面を迎え、株価評価の見直しが期待される企業に注目します。また、東証の市場構造改革に対して、新たに構造改革や株主還元を表明する企業は増加傾向にあります。その中でも経営が強い意志を持って継続的に取り組み、実行できる企業などに注目して調査を進めてまいります。

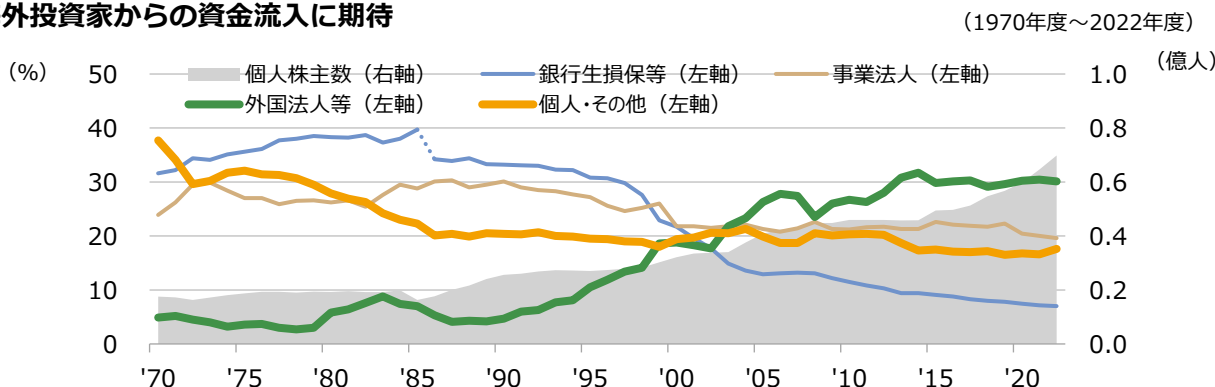
■ 配当金総額の推移：堅調な企業業績と株主還元の充実を背景に、配当金総額は過去最高水準



※集計対象は全上場銘柄の普通株です。
※2024年3月時点の大和証券の予想を使用。

(出所) 大和証券

■ 投資部門別株式保有比率と個人株主数：新NISAを経由した個人投資家と、株主還元の強化に注目した海外投資家からの資金流入に期待



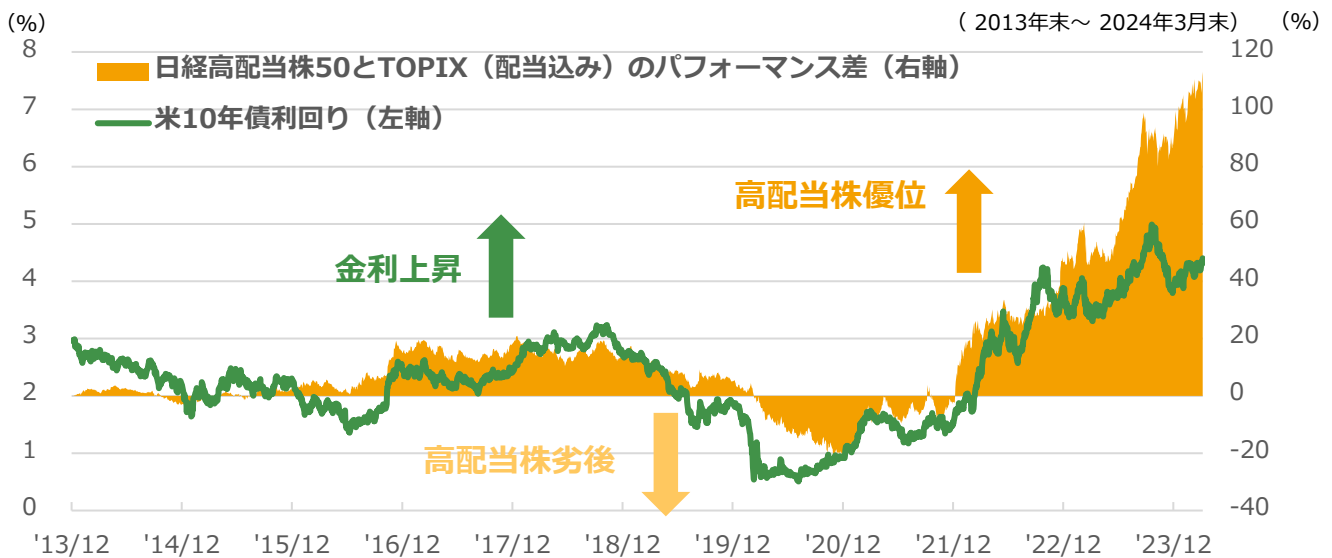
※1985年度以前は「銀行生損保等」に信託銀行を含む。
※個人株主数の1985年度以降は単位（現在は単元）数ベース。
※2004～2021年度はJASDAQ銘柄を含む。2022年度以降は、その時点の上場銘柄を対象。

(出所) 日本取引所グループ

金利上昇、インフレ局面では高配当株が優位な傾向

欧米の金融引き締め政策による金利上昇や、地政学リスクの高まりを受けて高配当利回りなどの割安株の株価が堅調に推移してきました。一般的に、金利上昇は企業価値の減少をもたらすため、成長株を中心に株価の下落要因となります。一方で、高配当株については、すでに安定したキャッシュフローを創出している企業が多く、金利上昇に対する企業価値の減少の影響が相対的に少ないため、そうした環境では選好されやすい傾向にあります。また、金利上昇の背景にある資源価格の高騰や人件費が上昇するようなインフレ局面では、企業業績の先行き不透明感が高まるため、安定して配当金を拠出できる企業として高配当株に注目が集まります。

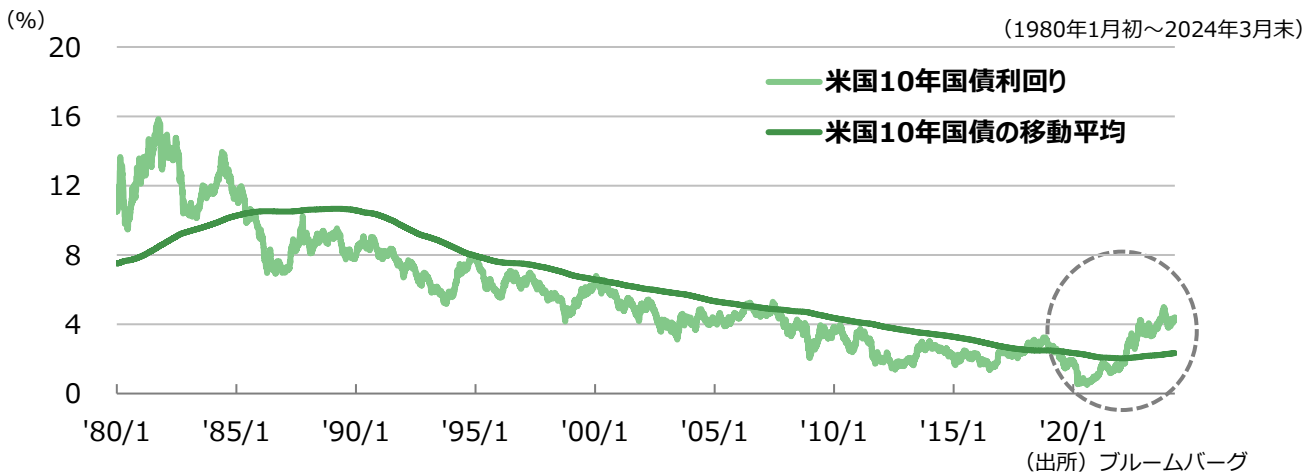
米10年国債利回りと日経高配当株50・TOPIX（配当込み）のパフォーマンス差の推移



(出所) Bloombergより各指数のトータルリターンから大和アセット作成
※日経平均高配当株50指数は日本経済新聞社の著作物です

過去40年の金利低下トレンドは転換へ

欧米における長期の金利低下トレンドに変化が見られています。少なくとも、これまでの低金利と物価の安定を前提とした投資環境は大きく変わりつつあります。



※移動平均は2500営業日で計算。期間は1969年12月11日～2024年3月29日。

高配当株などバリュー投資は約10年サイクルで注目されてきた

高配当株投資を含むバリュー投資とグロース投資への注目は、おおむね10年程度で入れ替わる傾向にあります。その背景にあった投資テーマも年代ごとに入れ替わってきました。

2010年代に金利低下、物価抑制をもたらした要因が消滅し、2020年代にはインフレをもたらす要因が浮上しています。

バリュー/グロース指数の相対推移



背景に 投資テーマ ある		インターネット パソコン・OS		スマートフォン G A F A
	日本	アメリカ	中国・ブラジル	アメリカ
			原油・商品市況高騰	シェール革命

(出所) 大和総研のデータをもとに大和アセットが作成
※バリュー指数、グロース指数はDSI-2スタイルインデックスを使用

2010年代のデフレをもたらした要因は、2020年代に入り大きく変化

2010年代のデフレ要因

- ◆ シェール革命によるエネルギー価格の下落
- ◆ グローバリゼーションによる分業化
- ◆ 中国の安価な労働力の供給



2020年代のインフレ要因

- ◆ 「緑のインフレ(グリーン・インフレ)」
⇒ 気候変動対策、脱炭素化によるエネルギー価格の上昇
- ◆ 新冷戦によるエリア内製化
- ◆ 中国経済の成熟化による人件費の上昇

配当利回りだけでなく、業績と経営・事業の質の変化にも注目

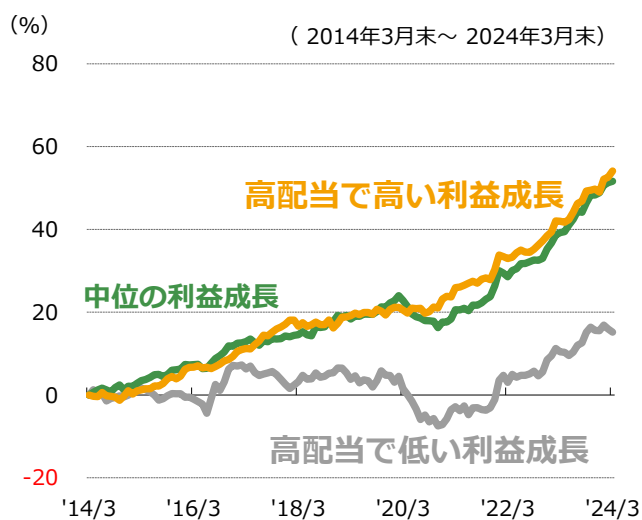
金利上昇、インフレなどのマクロ環境が高配当株の追い風となる一方で、外部環境の変化による株価への影響も高まり、高配当株の株価変動が高まる傾向にあります。

より長期で安定したパフォーマンスを獲得するためには、配当利回りの水準だけでなく、業績や経営の質などの変化に着目した「好配当」株に投資することが重要です。

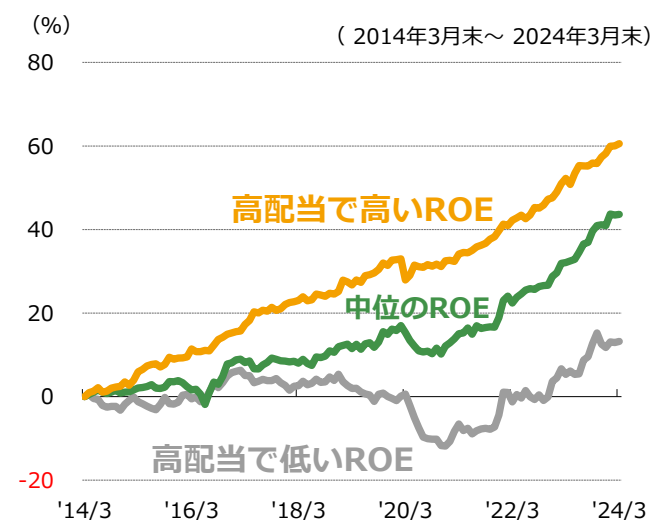
図（下段）のシミュレーションで示すように、配当利回りが高い銘柄グループの中でも、利益成長の低い銘柄や、ROEの低さに表れるような経営や事業の質が低い銘柄を避けることで、効率的にパフォーマンスの獲得ができると考えます。



高配当株を利益の成長性で比較



高配当株をROEで比較



(出所) 大和アセットが作成

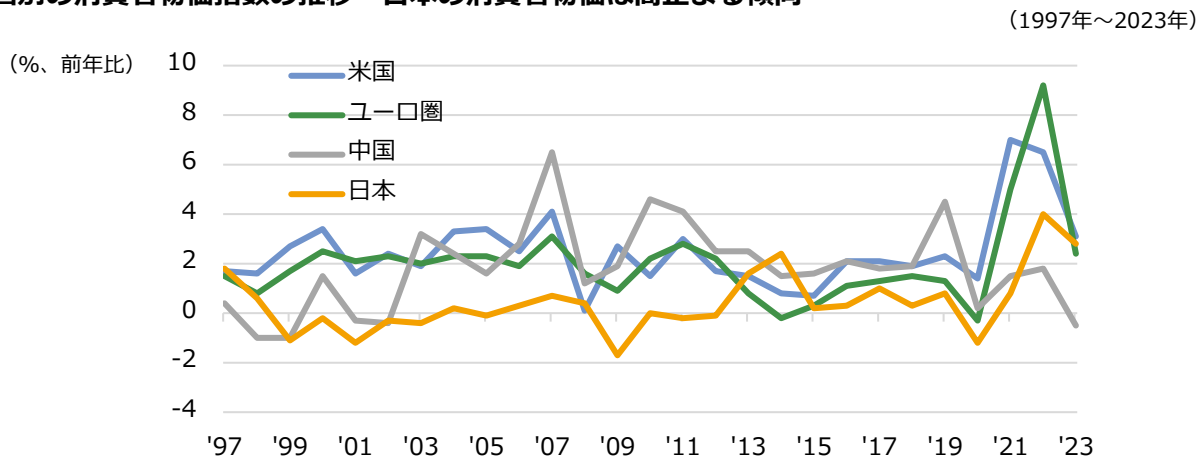
※毎月末に TOPIX 構成銘柄を経常利益の成長率（左図）、ROE（右図）の高さで 3 分位 グループ に分け、次に各分位ごとに配当利回りの水準で 3 分位に分けた上位銘柄について、それぞれ等金額ポートフォリオを構築し、その後 1 カ月リターンを計測。
 ※各分位ポートフォリオのリターンは、TOPIX 構成銘柄の等金額ポートフォリオに対する超過リターンとして集計。
 ※上記シミュレーションは過去の実績を示したものであり、将来の成果を示唆・保証するものではありません。計測期間が異なれば結果も異なることにご留意ください。

デフレを脱却した日本経済、長期的な上昇トレンド入りに期待

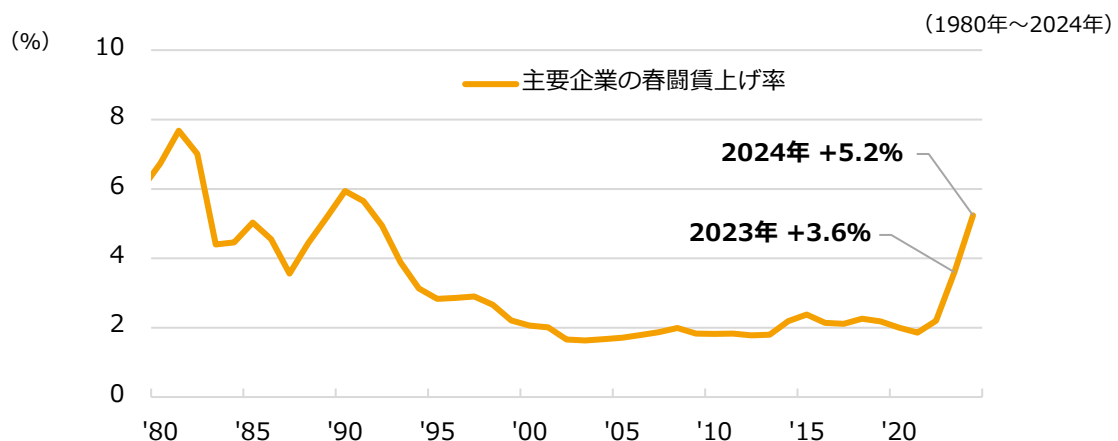
賃上げ進展により物価上昇（インフレ）傾向が定着し、日本のバリュー株に注目集まる

- 3月の春闘で企業側の回答率が33年ぶりに5%超えとなるなど、賃金上昇・消費拡大を通じた好循環による物価上昇が期待される状況となってきました。物価上昇局面では、金利が上昇傾向となり保有資産の評価が拡大することなどから、高配当利回り株を含むバリュー株の評価が高まる傾向があります。
- 欧米ではインフレ沈静化により中央銀行の利下げが予測されているほか、中国では景気減速に対し景気対策の利下げが想定されるなか、主要国の中で、日本だけが中央銀行が利上げを検討している状況にあり、海外投資家の日本のバリュー株に対する関心が非常に高まっています。
- また、長期的には物価上昇率と名目GDP成長率や企業業績の変化率は同方向に動く傾向があり、デフレを脱却した日本において、株価の長期的な上昇トレンド入りが期待される状況です。

国別の消費者物価指数の推移 日本の消費者物価は高止まる傾向



主要企業の春闘賃上げ率は33年ぶりの高水準



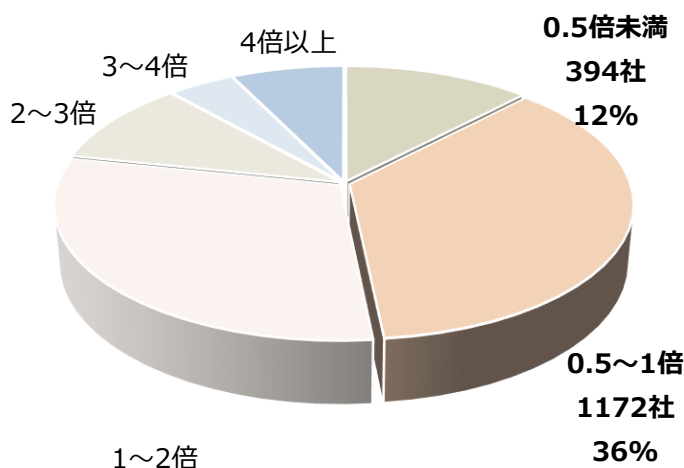
※ 原則として定期昇給込みの平均賃金方式（加重平均）
 ※ 2024年は、連合発表の第3回回答集計（4月2日時点）の値

東証がPBR1倍割れ企業に改善策等の開示を要請

■ 配当増額など株主還元を促す動きが広がる


- ・東京証券取引所は、プライム市場とスタンダード市場に上場する約3,300社を対象に、自社の資本収益性や市場評価を分析して、改善するための具体策を公表するように要請しました。特にPBR（株価純資産倍率）が1倍を割り込む企業が約1,600社と5割ある状況を問題視しています。
- ・東証の市場構造改革の効果や、アクティビスト（もの言う株主）の株式保有等により、増配や自社株買いなど株主還元を強化する動きが広がりつつあります。

■ 東証上場銘柄※のPBR分布図（銘柄数ベース）



※プライム市場またはスタンダード市場上場銘柄。2024年3月29日時点（出所）QUICKより大和アセット作成

■ 日米欧のPBR分布比較（銘柄数ベース）



※債務超過、データなし等を除く。2024年3月29日時点

（出所）ブルームバーグより大和アセット作成

投資哲学について

■ 中長期で安心して保有していただくために

金融市場は不確実性の高い複雑なシステムであり、株式市場でも頻繁に株価の買われ過ぎ、売られ過ぎが発生しています。そうした株価も、中長期的には企業の実力に見合った水準（本源的価値）に収れんしていくとの考えのもと、当ファンドでは、特に実力よりも市場の評価が低い状態にある銘柄に投資することで、良好なパフォーマンスを獲得することを目指しています。

当ファンドを、中長期的に安心して保有していただくために、広範なアナリスト・リサーチ体制と、ファンドマネージャーによる徹底した調査により、運用のさらなる強化に努めてまいります。

徹底したリサーチによる「変化」に注目した銘柄選別

■ 配当利回りの水準だけでなく、株主還元の充実・利益成長による配当成長も重視

当ファンドは、予想配当利回りが高い銘柄に注目して配当収益の確保を目指すだけでなく、配当性向の引き上げなど株主還元の充実を進める企業や、利益成長を背景に配当金の成長が期待される企業などに注目し、株価の上昇による値上がり益の獲得も目指しています。

そのために、業績低迷・停滞局面からの業績回復・成長への「変化」と、投資家からの評価につながるガバナンス（企業統治）の「変化」に注目することで、良好なパフォーマンスが獲得できると考えます。ボトムアップ調査に基づき分析した、数値に表れないそうした変化にこそ投資機会があると考えます。

次のページでは、実際に組み入れた個別銘柄の事例をご紹介します。

業績低迷・停滞局面からの業績回復・成長への「変化」

国内外の物価上昇や賃金上昇、金融政策の転換など経済環境が変化する中で、既存事業の構造改革や、リスクをとった成長事業への投資など、これまでの取り組みの成果によって、成長・回復する企業と停滞する企業との格差は広がると想定されます。中長期の収益性の向上を見据え、そうした取り組みを行ってきた企業の変化に注目します。

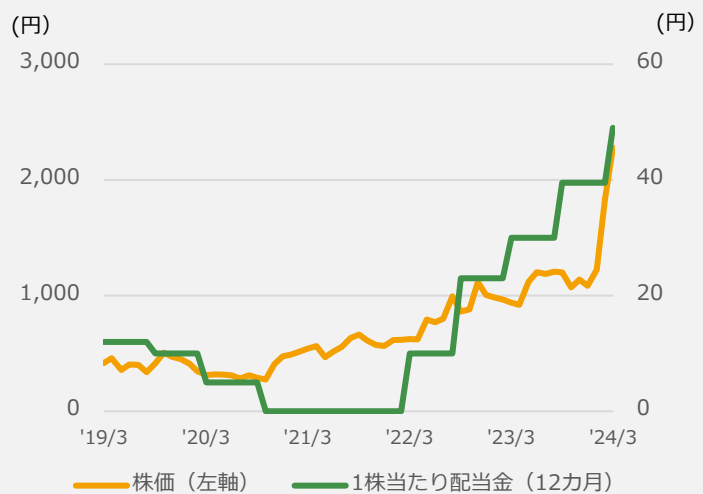
注目するポイント

- 既存事業の再構築の進展（利益率、ROE向上）
- 再評価につながる新しい事業展開（投資キャッシュフローの一時的な増加・フリーキャッシュフローの一時的な減少と、その後の回復）
- 本業の技術力・製品力の向上（粗利率の水準）、市場展開力（シェア）の向上

フジクラ (5803)

- 電線大手で超多芯光ケーブルやコネクタなど光通信関連製品が収益の柱。
- 2020年度にかけてエレクトロニクス事業等が低迷し、**2期連続の純損失を計上、事業再生へ選択と集中に取り組んできました。**
- データセンター需要の拡大を背景に、付加価値の高い**超多芯光ケーブルや、光配線部品が収益のドライバーとして成長**してきました。
- 6期連続で営業赤字が続いていた自動車事業（ワイヤーハーネス）の回復など、収益の改善に依然余地があります。
- **業績の回復、財務体質の改善を背景に、配当性向は30%に引き上げられ、業績に連動した配当の成長が期待**されます。

株価と1株当たり配当金の推移



(2019年3月末～2024年3月末)
(出所) ブルームバーグ

※上記の企業はあくまでも参考のために掲載したものであり個別企業の推奨を目的とするものではありません。また、ファンドに組入れることを示唆・保証するものではありません

投資家からの評価を高めるガバナンス（企業統治）の「変化」

企業を取り巻くステークホルダーに対する取り組みに注目しています。事業戦略や資本政策などの施策は、ステークホルダーに配慮し、事業全体の収益性や将来性を考慮して、適切なガバナンスの下で実行されるべきものです。資本政策の一つである株主還元政策（配当、自己株買い）の充実は、その後の株価評価の見直しにつながるため、こうした経営姿勢の変化に注目することが重要と考えます。

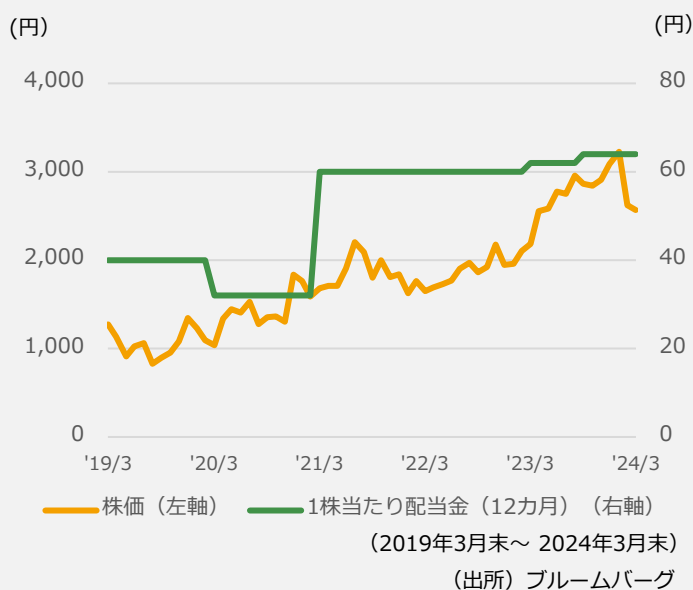
注目するポイント

- ・ 株主価値向上の経営姿勢の変化（配当政策の向上・配当成長の継続、中期経営計画の策定）
- ・ アナリスト・カバレッジが少なく、投資家の認知度の向上に余地がある企業（IRの改善、マネジメントの説明力向上）
- ・ コーポレートガバナンス・コード（企業統治指針）の改訂、東証市場改革が促す企業の変化

ダイワボウホールディングス（3107）

- ・ 繊維事業を起源に、ITインフラ流通事業が中核事業に成長してきました。
- ・ ITインフラ流通事業では世界中のIT商品・サービスを提供し、国内PCの取り扱いシェアでは約3割を占め、さらに拡大が期待されます。
- ・ 国内最大手のITディストリビューターとしての認知度は低かったものの、経営の姿勢が変化し、積極的な株主との対話、情報発信が行なわれつつあります。
- ・ 企業価値拡大へ成長投資と株主還元の最適化を掲げ、祖業である繊維事業の売却を発表するなど、改革の進展が注目されます。

株価と1株当たり配当金の推移



※上記の企業はあくまでも参考のために掲載したものであり個別企業の推奨を目的とするものではありません。また、ファンドに組み入れることを示唆・保証するものではありません

収益分配金に関する留意事項

- ◆ 分配金は、預貯金の利息とは異なり、投資信託の純資産から支払われますので、分配金が支払われると、その金額相当分、基準価額は下がります。

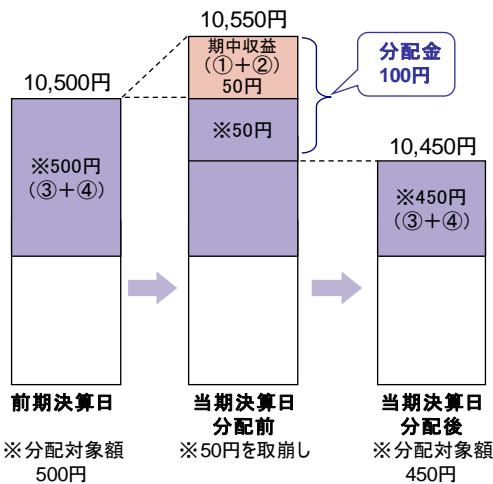
投資信託で分配金が支払われるイメージ



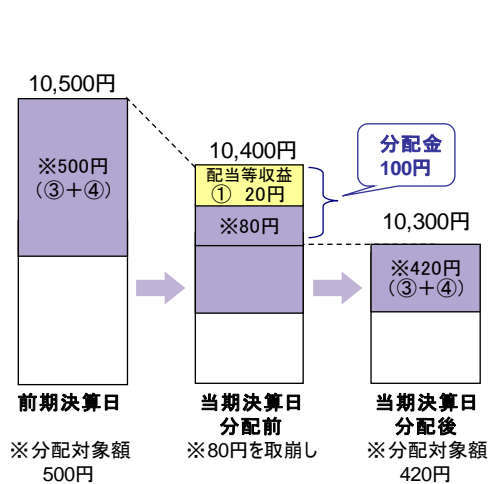
- ◆ 分配金は、計算期間中に発生した収益(経費控除後の配当等収益および評価益を含む売買益)を超えて支払われる場合があります。その場合、当期決算日の基準価額は前期決算日と比べて下落することになります。また、分配金の水準は、必ずしも計算期間におけるファンドの収益率を示すものではありません。

計算期間中に発生した収益を超えて支払われる場合

前期決算日から基準価額が上昇した場合



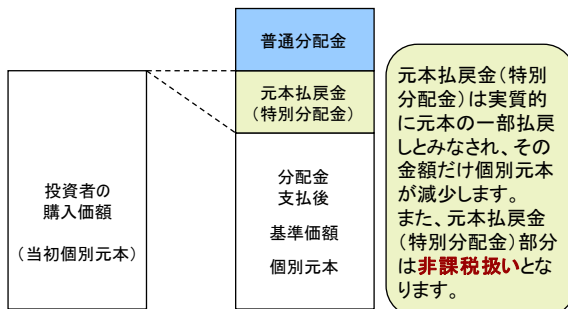
前期決算日から基準価額が下落した場合



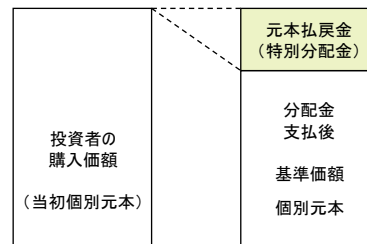
(注) 分配対象額は、①経費控除後の配当等収益および②経費控除後の評価益を含む売買益ならびに③分配準備積立金および④収益調整金です。分配金は、分配方針に基づき、分配対象額から支払われます。

- ◆ 投資者のファンドの購入価額によっては、分配金の一部または全部が、実質的には元本の一部払戻しに相当する場合があります。ファンド購入後の運用状況により、分配金額より基準価額の値上がり小さかった場合も同様です。

分配金の一部が元本の一部払戻しに相当する場合



分配金の全部が元本の一部払戻しに相当する場合



普通分配金：個別元本(投資者のファンドの購入価額)を上回る部分からの分配金です。
元本払戻金：個別元本を下回る部分からの分配金です。分配後の投資者の個別元本は、元本払戻金(特別分配金)の(特別分配金)額だけ減少します。

※上記はイメージであり、実際の分配金額や基準価額を示唆するものではありませんのでご注意ください。

ファンドの目的・特色

ファンドの目的

- ・わが国の株式に投資し、高水準の配当収入の確保と、値上がり益の獲得を通じ、信託財産の成長をめざします。

ファンドの特色

- ・わが国の好配当株式に投資します。
- ・毎年 1、4、7、10 月の各 15 日（休業日の場合翌営業日）に決算を行ない、収益分配方針に基づいて収益の分配を行ないます。

投資リスク

- 当ファンドは、値動きのある有価証券等に投資しますので、基準価額は変動します。したがって、**投資元本が保証されているものではなく、これを割込むことがあります。信託財産に生じた利益および損失は、すべて投資者に帰属します。投資信託は預貯金とは異なります。基準価額の主な変動要因は、以下のとおりです。**

株価の変動 (価格変動リスク・信用リスク)	株価は、政治・経済情勢、発行企業の業績、市場の需給等を反映して変動します。発行企業が経営不安、倒産等に陥った場合には、投資資金が回収できなくなることもあります。組入銘柄の株価が下落した場合には、基準価額が下落する要因となり、投資元本を割込むことがあります。
その他	解約資金を手当てするため組入証券を売却する際、市場規模や市場動向によっては市場実勢を押下げ、当初期待される価格で売却できないこともあります。この場合、基準価額が下落する要因となります。

※基準価額の変動要因は、上記に限定されるものではありません。

その他の留意点

- 当ファンドのお取引に関しては、金融商品取引法第 37 条の 6 の規定（いわゆるクーリング・オフ）の適用はありません。
- 当ファンドは、大量の解約が発生し短期間で解約資金を手当てする必要が生じた場合や主たる取引市場において市場環境が急変した場合等に、一時的に組入資産の流動性が低下し、市場実勢から期待できる価格で取引できないリスク、取引量が限られてしまうリスクがあります。これにより、基準価額にマイナスの影響を及ぼす可能性や、換金の申込みの受け付けが中止となる可能性、換金代金のお支払いが遅延する可能性があります。

ファンドの費用

投資者が直接的に負担する費用				
	料率等	費用の内容		
購入時手数料	販売会社が別に定める率 (上限) <u>3.3%(税抜3.0%)</u>	購入時の商品説明または商品情報の提供、投資情報の提供、取引執行等の対価です。		
信託財産留保額	ありません。	—		
投資者が信託財産で間接的に負担する費用				
	料率等	費用の内容		
運用管理費用 (信託報酬)	<u>年率1.375%</u> <u>(税抜1.25%)</u>	運用管理費用の総額は、日々の信託財産の純資産総額に対して左記の率を乗じて得た額とします。運用管理費用は、毎日計上され日々の基準価額に反映されます。		
委託会社	配分については、 下記参照	ファンドの運用と調査、受託会社への運用指図、基準価額の計算、目論見書・運用報告書の作成等の対価です。		
販売会社		運用報告書等各種書類の送付、口座内でのファンドの管理、購入後の情報提供等の対価です。		
受託会社		運用財産の管理、委託会社からの指図の実行の対価です。		
	〈運用管理費用の配分〉 (税抜) (注1)	委託会社	販売会社	受託会社
	300億円未満の場合	年率0.62%	年率0.55%	年率0.08%
	300億円以上 700億円未満の場合	年率0.585%	年率0.585%	年率0.08%
	700億円以上 1,500億円未満の場合	年率0.54%	年率0.64%	年率0.07%
	1,500億円以上 2,000億円未満の場合	年率0.50%	年率0.69%	年率0.06%
	2,000億円以上の場合	年率0.46%	年率0.74%	年率0.05%
その他の費用・ 手数料	(注2)	監査報酬、有価証券売買時の売買委託手数料、先物取引・オプション取引等に要する費用、資産を外国で保管する場合の費用等を信託財産でご負担いただきます。		

(注1)「運用管理費用の配分」には、別途消費税率を乗じた額がかかります。

(注2)「その他の費用・手数料」については、運用状況等により変動するため、事前に料率、上限額等を示すことができません。

※購入時手数料について、くわしくは販売会社にお問合わせ下さい。

※運用管理費用の信託財産からの支払いは、毎計算期末または信託終了時に行なわれます。

※手数料等の合計額については、保有期間等に応じて異なりますので、表示することができません。

お申込みメモ

購入単位	最低単位を 1 円単位または 1 口単位として販売会社が定める単位
購入価額	購入申込受付日の基準価額 (1 万口当たり)
購入代金	販売会社が定める期日までにお支払い下さい。
換金単位	最低単位を 1 口単位として販売会社が定める単位
換金価額	換金申込受付日の基準価額 (1 万口当たり)
換金代金	原則として換金申込受付日から起算して 4 営業日目からお支払いします。
申込締切時間	午後 3 時まで (販売会社所定の事務手続きが完了したもの)
換金制限	信託財産の資金管理を円滑に行なうために大口の換金申込には制限があります。
購入・換金申込受付 の中止および取消し	金融商品取引所等における取引の停止その他やむを得ない事情があるときには、換金の申込みの受付を中止することがあります。
繰上償還	<p>●当初設定日から 3 年経過後、各計算期末ごとに直近 2 年間の平均残存受益権口数 (各月末をもって計算します。) が 30 億口を下る場合には、わが国の公社債等の安定運用に順次切替を行ない、ファンド全体が安定運用に入った後、受託会社と合意のうえ、信託契約を解約し、信託を終了 (繰上償還) させます。</p> <p>●次のいずれかの場合には、委託会社は、事前に受益者の意向を確認し、受託会社と合意のうえ、信託契約を解約し、繰上償還できます。</p> <ul style="list-style-type: none"> ・受益権の口数が 30 億口を下ることとなった場合 ・信託契約を解約することが受益者のため有利であると認めるとき ・やむを得ない事情が発生したとき
収益分配	<p>年 4 回、収益分配方針に基づいて収益の分配を行ないます。</p> <p>(注) 当ファンドには、「分配金再投資コース」と「分配金支払いコース」があります。なお、お取扱い可能なコースおよびコース名については異なる場合がありますので、販売会社にお問合わせ下さい。</p>
課税関係	<p>課税上は株式投資信託として取扱われます。配当控除の適用があります。益金不算入制度の適用はありません。</p> <p>公募株式投資信託は税法上、一定の要件を満たした場合に NISA (少額投資非課税制度) の適用対象となります。</p> <p>当ファンドは、NISA の「成長投資枠 (特定非課税管理勘定)」の対象ですが、販売会社により取扱いが異なる場合があります。くわしくは、販売会社にお問合わせ下さい。</p> <p>※税法が改正された場合等には変更される場合があります。</p>

「投資信託説明書 (交付目論見書)」のご請求・お申込みは…

大和証券

Daiwa Securities

〈販売会社〉

商号等 大和証券株式会社
金融商品取引業者 関東財務局長(金商)第108号
加入協会 日本証券業協会
一般社団法人日本投資顧問業協会
一般社団法人金融先物取引業協会
一般社団法人第二種金融商品取引業協会
一般社団法人日本STO協会

設定・運用は…

大和アセットマネジメント

Daiwa Asset Management

〈委託会社〉

商号等 大和アセットマネジメント株式会社
金融商品取引業者 関東財務局長(金商)第352号
加入協会 一般社団法人投資信託協会
一般社団法人日本投資顧問業協会
一般社団法人第二種金融商品取引業協会

※詳しくは「投資信託説明書 (交付目論見書)」をご覧ください。

Daiwa Asset Management

当資料のお取扱いにおけるご注意

- 当資料は、ファンドの状況や関連する情報等をお知らせするために大和アセットマネジメント株式会社が作成したものです。
- 当ファンドのお申込みにあたっては、販売会社よりお渡しする「投資信託説明書（交付目論見書）」の内容を必ずご確認くださいのうえ、ご自身でご判断ください。
- 投資信託は値動きのある有価証券等に投資しますので、基準価額は大きく変動します。したがって、投資元本が保証されているものではありません。信託財産に生じた利益および損失はすべて投資者に帰属します。投資信託は預貯金とは異なります。
- 投資信託は預金や保険契約とは異なり、預金保険機構・保険契約者保護機構の保護の対象ではありません。証券会社以外でご購入いただいた投資信託は投資者保護基金の対象ではありません。
- 当資料は信頼できると考えられる情報源から作成しておりますが、その正確性・完全性を保証するものではありません。運用実績などの記載内容は過去の実績であり、将来の成果を示唆・保証するものではありません。記載する指数・統計資料等の知的所有権、その他一切の権利はその発行者および許諾者に帰属します。また、税金、手数料等を考慮しておりませんので、投資者の皆さまの実質的な投資成果を示すものではありません。記載内容は資料作成時点のものであり、予告なく変更されることがあります。記載する投資判断は現時点のものであり、将来の市況環境の変動等を保証するものではありません。
- 当資料中で個別企業名が記載されている場合、あくまでも参考のために掲載したものであり、各企業の推奨を目的とするものではありません。また、ファンドに今後組み入れることを、示唆・保証するものではありません。
- 分配金は収益分配方針に基づいて委託会社が決定します。あらかじめ一定の額の分配をお約束するものではありません。分配金が支払われない場合もあります。