

ダイワ世界債券ファンド（毎月分配型）

愛称：ワールドプライム

ポートフォリオの状況（2023年7月末時点）

2023年8月18日

当ファンドの現物債券ポートフォリオの状況をご報告します。（2023年7月31日時点）

| 発行体国籍等 | 合計 | ソブリン | | 金融機関 | 非金融機関 |
|----------|-------|-------|-------|------|-------|
| | | | うち国債 | | |
| アメリカ | 18.5% | 14.2% | 10.9% | 0.2% | 4.1% |
| カナダ | 14.4% | 10.7% | 2.5% | 3.7% | - |
| オーストラリア | 13.8% | 9.7% | 2.6% | 2.4% | 1.7% |
| イギリス | 11.2% | 11.2% | 11.2% | - | - |
| デンマーク | 5.4% | 5.4% | 5.4% | - | - |
| 国際機関 | 5.2% | 5.2% | - | - | - |
| スペイン | 5.0% | 5.0% | 5.0% | - | - |
| フランス | 4.9% | 4.1% | 4.1% | 0.9% | - |
| ノルウェー | 3.6% | 2.9% | 1.3% | 0.3% | 0.4% |
| ベルギー | 3.6% | 3.6% | 3.6% | - | - |
| ドイツ | 3.6% | 3.6% | 0.7% | - | - |
| ポーランド | 2.7% | 2.7% | 2.7% | - | - |
| アイルランド | 1.4% | 1.4% | 1.4% | - | - |
| チェコ | 1.4% | 1.4% | 1.4% | - | - |
| ニュージーランド | 1.3% | 0.4% | - | 1.0% | - |
| スウェーデン | 1.1% | 0.3% | - | - | 0.9% |
| フィンランド | 0.2% | - | - | 0.2% | - |
| オランダ | 0.2% | - | - | 0.2% | - |
| 合計 | 97.5% | 81.7% | 52.7% | 8.8% | 7.1% |

※上記比率は、純資産総額に対するものです。

※比率の合計が四捨五入の関係で一致しないことがあります。

※ソブリンとは、国債、国際機関債、州債等、または政府機関債をいいます。

※国際機関とは、1カ国の政府機関に分類できない機関の総称です。

※金融機関とは金融機関債、非金融機関とは一般事業債をいいます。

収益分配金に関する留意事項

- ◆ 分配金は、預貯金の利息とは異なり、投資信託の純資産から支払われますので、分配金が支払われると、その金額相当分、基準価額は下がります。

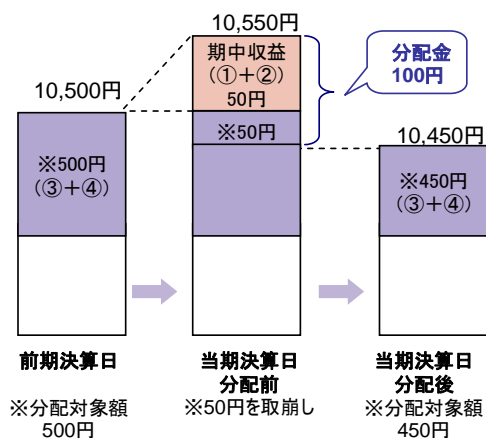
投資信託で分配金が支払われるイメージ



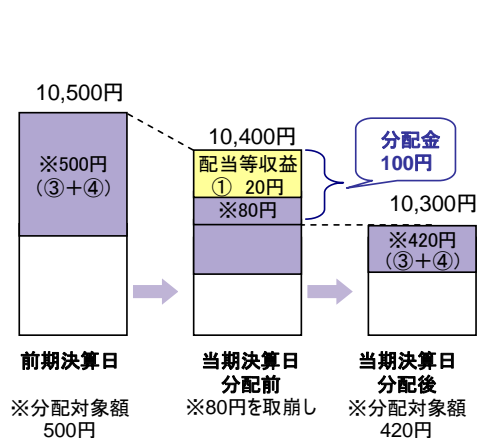
- ◆ 分配金は、計算期間中に発生した収益(経費控除後の配当等収益および評価益を含む売買益)を超えて支払われる場合があります。その場合、当期決算日の基準価額は前期決算日と比べて下落することになります。また、分配金の水準は、必ずしも計算期間におけるファンドの収益率を示すものではありません。

計算期間中に発生した収益を超えて支払われる場合

前期決算日から基準価額が上昇した場合



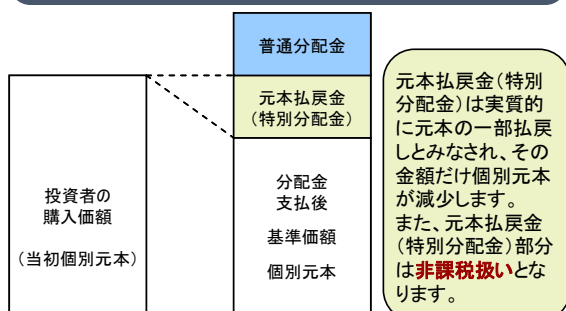
前期決算日から基準価額が下落した場合



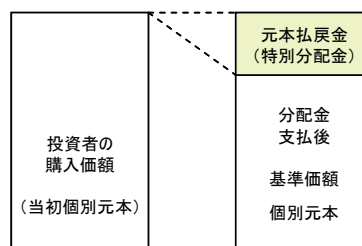
(注) 分配対象額は、①経費控除後の配当等収益および②経費控除後の評価益を含む売買益ならびに③分配準備積立金および④収益調整金です。分配金は、分配方針に基づき、分配対象額から支払われます。

- ◆ 投資者のファンドの購入価額によっては、分配金の一部または全部が、実質的には元本の一部払戻しに相当する場合があります。ファンド購入後の運用状況により、分配金額より基準価額の値上がりりが小さかった場合も同様です。

分配金の一部が元本の一部払戻しに相当する場合



分配金の全部が元本の一部払戻しに相当する場合



普通分配金：個別元本(投資者のファンドの購入価額)を上回る部分からの分配金です。
元本払戻金：個別元本を下回る部分からの分配金です。分配後の投資者の個別元本は、元本払戻金(特別分配金)の(特別分配金)額だけ減少します。

※上記はイメージであり、実際の分配金額や基準価額を示唆するものではありませんのでご注意ください。

■ ファンドの目的・特色

ファンドの目的

- 外貨建ての公社債等に投資し、安定した収益の確保および信託財産の着実な成長をめざします。

ファンドの特色

- 通貨を分散し、外貨建ての公社債等に投資します。
 - ◆米ドル、カナダ・ドル、豪ドル、ユーロ等、英債券および北欧・東欧通貨の各通貨建ての公社債等に均等に投資することをめざします。
 - ※ 北欧・東欧通貨とは、スウェーデン・クローネ (SKr)、デンマーク・クローネ (DKr)、ノルウェー・クローネ (Nkr)、チェコ・コルナ (Kc)、ポーランド・ズロチ (Zl)、ハンガリー・フォリント (Ft) 等とします。
 - ※ 北欧・東欧通貨がユーロに統合される場合は、統合される通貨で実際に投資されている比率をユーロで実際に投資されている比率に加算した比率に基づいて、投資比率を見直します。
- 投資する公社債等の格付けは、取得時において AA 格相当以上^{*1} とすることを基本とします。ただし、ダイワ・ヨーロッパ債券マザーファンドを通じて投資する国家機関等の公社債等^(注) については、取得時において A 格相当以上^{*2} とすることを基本とします。
 - (注)「国家機関等の公社債等」とは、国家機関（政府・州等を含みます。）、国際機関等、もしくはそれらに準ずると判断される機関およびそれらの代理機関等が発行・保証する公社債等をいいます。
 - ※1 ムーティーズで Aa3 以上または S&P グローバル・レーティング (S&P) で AA- 以上
(ダイワ高格付豪ドル債マザーファンドを通じて投資する公社債等の格付けは、ムーティーズで Aa3 以上または S&P で AA- 以上もしくはフィッチで AA- 以上)
 - ※2 ムーティーズで A3 以上または S&P で A- 以上
- ダイワ世界債券ファンド（毎月分配型）、ダイワ世界債券ファンド（年 2 回決算型）の 2 つのファンドがあります。
 - ◆各ファンド間でスイッチング（乗換え）を行なうことができます。
- 毎月 20 日（休業日の場合翌営業日）に決算を行ない、収益分配方針に基づいて収益の分配を行ないます。
- 当ファンドは、ファミリーファンド方式で運用を行ないます。

ファミリーファンド方式とは、投資者のみなさまからお預かりした資金をまとめてベビーファンド（当ファンド）とし、その資金を主としてマザーファンドの受益証券に投資して、実質的な運用をマザーファンドで行なう仕組みです。



(注) ユーロッパ各国の金利水準が大きく変わる等、市場環境等によっては、ダイワ・ヨーロッパ債券マザーファンドを通じて、「ユーロ」および「北欧・東欧通貨」以外のヨーロッパの通貨に投資することがあります。

※くわしくは「投資信託説明書（交付目論見書）」の「ファンドの目的・特色」をご覧ください。

投資リスク

- 当ファンドは、値動きのある有価証券等に投資しますので、基準価額は変動します。したがって、投資元本が保証されているものではなく、これを割込むことがあります。信託財産に生じた利益および損失は、すべて投資者に帰属します。投資信託は預貯金とは異なります。基準価額の主な変動要因は、以下のとおりです。

「公社債の価格変動（価格変動リスク・信用リスク）」、「為替変動リスク」、「カントリー・リスク」、「その他（解約申込みに伴うリスク等）」

※基準価額の変動要因は、上記に限定されるものではありません。

※くわしくは「投資信託説明書（交付目論見書）」の「投資リスク」をご覧ください。

ファンドの費用

| 投資者が直接的に負担する費用 | | |
|---------------------|--|---|
| | 料率等 | 費用の内容 |
| 購入時手数料 | 販売会社が別に定める率 〈上限〉2.2%（税抜2.0%） スイッチング（乗換え）による購入時の申込手数料については、販売会社にお問い合わせください。 | 購入時の商品説明または商品情報の提供、投資情報の提供、取引執行等の対価です。 |
| 信託財産留保額 | ありません。 | — |
| 投資者が信託財産で間接的に負担する費用 | | |
| | 料率等 | 費用の内容 |
| 運用管理費用（信託報酬） | 年率1.375% （税抜1.25%） | 運用管理費用の総額は、日々の信託財産の純資産総額に対して左記の率を乗じて得た額とします。 |
| その他の費用・手数料 | （注） | 監査報酬、有価証券売買時の売買委託手数料、先物取引・オプション取引等に要する費用、資産を外国で保管する場合の費用等を信託財産でご負担いただきます。 |

（注）「その他の費用・手数料」については、運用状況等により変動するため、事前に料率、上限額等を示すことができません。

※購入時手数料について、くわしくは販売会社にお問い合わせください。

※手数料等の合計額については、保有期間等に応じて異なりますので、表示することができません。

※くわしくは「投資信託説明書（交付目論見書）」の「手続・手数料等」をご覧ください。

大和証券

Daiwa Securities

〈販売会社〉

商号等 大和証券株式会社
金融商品取引業者 関東財務局長(金商)第108号
加入協会 日本証券業協会
一般社団法人日本投資顧問業協会
一般社団法人金融先物取引業協会
一般社団法人第二種金融商品取引業協会
一般社団法人日本STO協会

大和アセットマネジメント

Daiwa Asset Management

〈委託会社〉

商号等 大和アセットマネジメント株式会社
金融商品取引業者 関東財務局長(金商)第352号
加入協会 一般社団法人投資信託協会
一般社団法人日本投資顧問業協会
一般社団法人第二種金融商品取引業協会

当資料のお取扱いにおけるご注意

- 当資料は、ファンドの状況や関連する情報等をお知らせするために大和アセットマネジメント株式会社が作成したものです。
- 当ファンドのお申込みにあたっては、販売会社よりお渡しする「投資信託説明書（交付目論見書）」の内容を必ずご確認くださいのうえ、ご自身でご判断ください。
- 投資信託は値動きのある有価証券等に投資しますので、基準価額は大きく変動します。したがって、投資元本が保証されているものではありません。信託財産に生じた利益および損失はすべて投資者に帰属します。投資信託は預貯金とは異なります。
- 投資信託は預金や保険契約とは異なり、預金保険機構・保険契約者保護機構の保護の対象ではありません。証券会社以外でご購入いただいた投資信託は投資者保護基金の対象ではありません。
- 当資料は信頼できると考えられる情報源から作成しておりますが、その正確性・完全性を保証するものではありません。運用実績などの記載内容は過去の実績であり、将来の成果を示唆・保証するものではありません。記載する指数・統計資料等の知的所有権、その他一切の権利はその発行者および許諾者に帰属します。また、税金、手数料等を考慮しておりませんので、投資者の皆さまの実質的な投資成果を示すものではありません。記載内容は資料作成時点のものであり、予告なく変更されることがあります。記載する投資判断は現時点のものであり、将来の市況環境の変動等を保証するものではありません。
- 当資料中で個別企業名が記載されている場合、あくまでも参考のために掲載したものであり、各企業の推奨を目的とするものではありません。また、ファンドに今後組み入れることを、示唆・保証するものではありません。
- 分配金は収益分配方針に基づいて委託会社が決定します。あらかじめ一定の額の分配をお約束するものではありません。分配金が支払われない場合もあります。