

## NWQグローバル厳選証券ファンド

(為替ヘッジあり/隔月分配型) (為替ヘッジなし/隔月分配型)

(為替ヘッジあり/資産成長型) (為替ヘッジなし/資産成長型)

愛称：選択の達人

## 分配金のお知らせと足元の市場環境について

2023年7月19日

平素は、『NWQグローバル厳選証券ファンド（愛称：選択の達人）』をご愛顧賜り、厚く御礼申し上げます。

さて、当ファンドシリーズのうち「為替ヘッジあり/隔月分配型」、「為替ヘッジなし/隔月分配型」は2023年7月18日に決算を迎えました。隔月分配型、資産成長型あわせて、運用状況と今後の見通しについてまとめましたので、報告申し上げます。

なお、隔月分配型2ファンドの当期の収益分配金（1万口当たり、税引前。以下同じ。）をそれぞれ以下のとおりと致しました。

引き続きお引き立て賜りますよう、よろしくお願い申し上げます。

### 各コースの分配金（1万口当たり、税引前）

	為替ヘッジあり /隔月分配型	為替ヘッジなし /隔月分配型	為替ヘッジあり /資産成長型	為替ヘッジなし /資産成長型
当期決算 分配金	30円	80円	-円	-円
基準価額 2023年7月18日 現在	8,726円	10,763円	9,522円	13,080円

※「為替ヘッジあり/資産成長型」および「為替ヘッジなし/資産成長型」の決算日は毎年3月17日および9月17日（休業日の場合翌営業日）となっております。

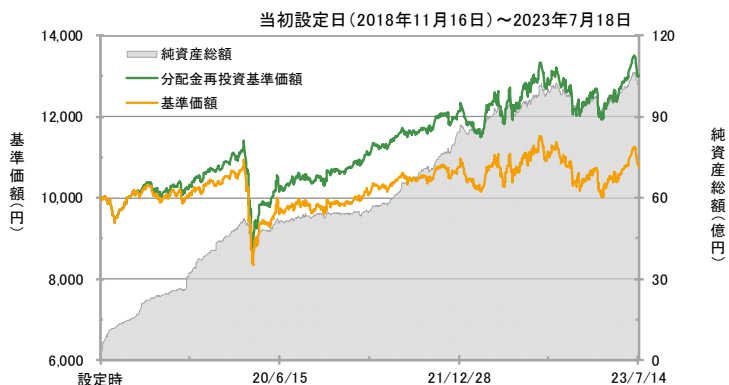
※分配金は、決算の都度、収益分配方針に基づいて委託会社（大和アセットマネジメント）が決定しますので、将来の分配金について、あらかじめ一定の額の分配をお約束するものではありません。今後の市場環境や運用状況によっては、分配金の変更あるいは分配金が支払われない場合もあります。

※基準価額の計算において、実質的な運用管理費用（信託報酬）は控除しています（後述のファンドの費用をご覧ください）。

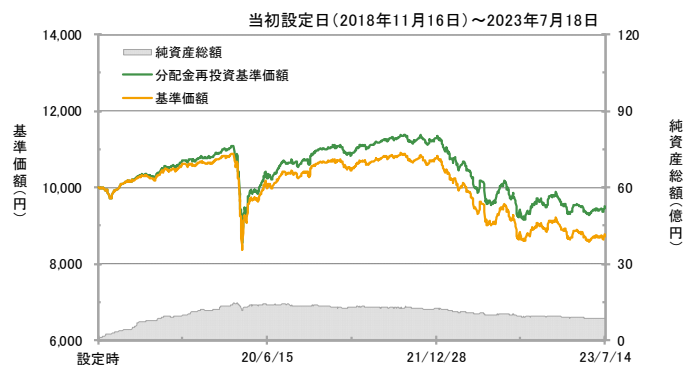
※上記は過去の実績を示したものであり、将来の成果を示唆・保証するものではありません。

## ■ 基準価額・純資産の推移

### ■ 為替ヘッジなし／隔月分配型



### ■ 為替ヘッジあり／隔月分配型



### ■ 為替ヘッジなし／資産成長型



### ■ 為替ヘッジあり／資産成長型



※「分配金再投資基準価額」は、分配金(税引前)を分配時にファンドへ再投資したものとみなして計算しています。  
 ※基準価額の計算において、実質的な運用管理費用(信託報酬)は控除しています(後述のファンドの費用をご覧ください)。

※上記は過去の実績を示したものであり、将来の成果を示唆・保証するものではありません。

## お伝えしたいポイント

- 2023年は債券資産に投資妙味あり
- 社債投資の魅力高まる
- 高利回りを享受できるポートフォリオを構築

### 過去1年間の基準価額の推移



出所：大和アセットマネジメント  
※基準価額は分配金再投資ベース

2022年は地政学リスクの高まりやインフレの加速およびその長期化などの要因を背景に激動の一年となり、債券価格は40年ぶりの大幅下落（利回り上昇）、株価も調整を余儀なくされました。2023年に入ってから、引き続き金融当局による政策動向に注目が集まる中で神経質な展開が続いており、3月には米国地方銀行の破綻に端を発した信用不安を受けて、一時変動が大幅に高まりました。

当ファンドにおいては、為替ヘッジありの基準価額は、昨年10月に安値を付けて以降、債券価格及び株価が戻す展開となる中で、昨年末頃にかけて回復基調となりました。2023年に入ってから、米金融当局の政策動向などに左右されながら、一進一退の動きが続いています。

為替ヘッジなしの基準価額は、日銀による金融政策転換観測の強まりが円高材料となり、昨年末にかけては下落傾向が強まりました。しかしながら、2023年に入ると、日本の金融政策が引き続き緩和的に維持されるとの見通しなどから全体的に円安基調となり、信用不安の強まりから一時下落が加速する局面も見られたものの、その後は大きく上昇しています。

今回は、足元の米国経済の動向と金融政策の行方を踏まえ、社債投資の魅力の説明し、当ファンドの運用と今後の見通しをお伝えします。当ファンドは安全性を確保しつつ魅力的な利回りの獲得を目指し、優れた投資機会を提供できると考えております。

## 2023年は債券資産に投資妙味あり

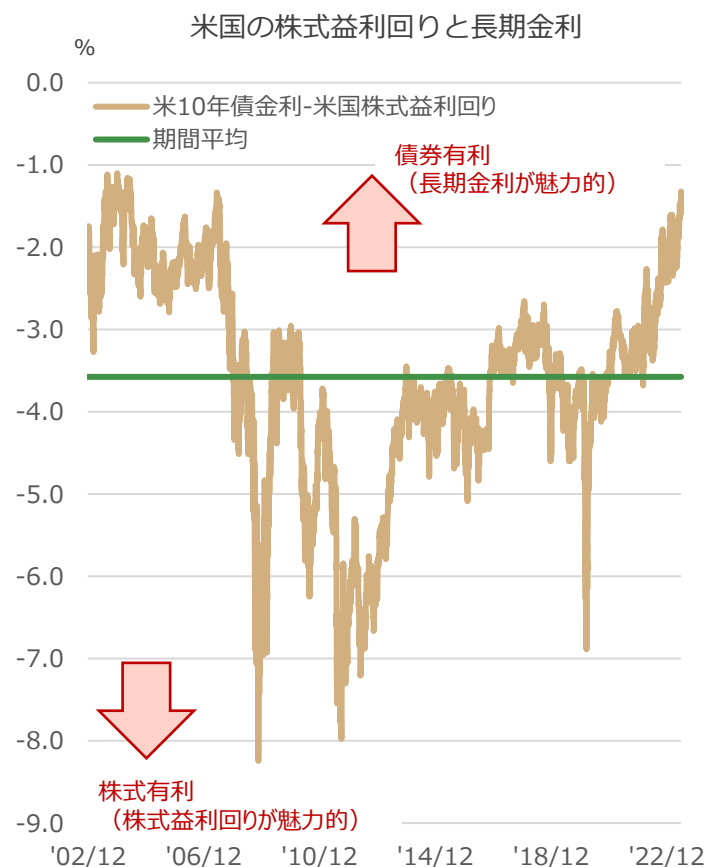
### 債券利回りの復活

2022年以降のマーケットは、FRB（米国連邦準備制度理事会）の急速かつ大幅な金融引き締めへの転換により、約40年ぶりの大幅な債券価格下落（利回り上昇）となり、株価も大きく下落するという同時安の厳しい展開となりました。

しかしながら、この結果、米国10年債利回りは昨年後半に4.0%台を付け、およそ15年ぶりの水準にまで上昇しました。長引く低金利時代が終焉を迎え、債券利回りが復活してくる中で、債券投資への注目が高まっています。



### 債券利回り復活により、2023年は債券に投資妙味か



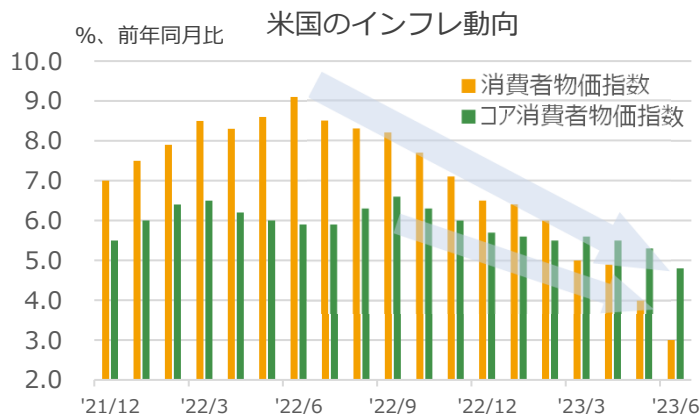
左図は米国の株式益利回りと長期金利を比較したものです。株式益利回りは、一株当たり利益を株価で割った指標で、株式の収益性を利回りとして示します。

この図を見ると、2000年代半ばから2021年にかけては、株式益利回りが長期金利を大きく上回り、相対的に株式に有利な状況が続きました。ところが、2022年に長期金利が急速に上昇したことにより、国債をはじめとする債券の魅力が大きく上昇していることがわかります。

2023年後半にかけては、金利上昇の影響から企業業績には向かい風が吹くと考えられ、株価は下落を警戒する必要がありそうです。一方で、金利上昇を受けて、一足早く調整が進んだ債券は、株式に比べて投資妙味があると考えられます。

## 社債投資の魅力高まる

### インフレの落ち着きから金利上昇にピークアウト感



市場金利は金融政策の見通しを織り込み、政策金利はFRBの景気・物価見通しを反映して決められます。

重要なインフレ指標であるCPI（消費者物価指数）は昨年半ば以降低下基調にあり、物価動向は落ち着きを見せています。2023年6月のCPIは急激な鈍化を示し、変動の大きい食品とエネルギーを除くコア指数も2021年終盤以来の低い伸びとなりました。金融引き締めサイクルの終わりが大きく意識される内容で、市場はこの結果を好感しました。

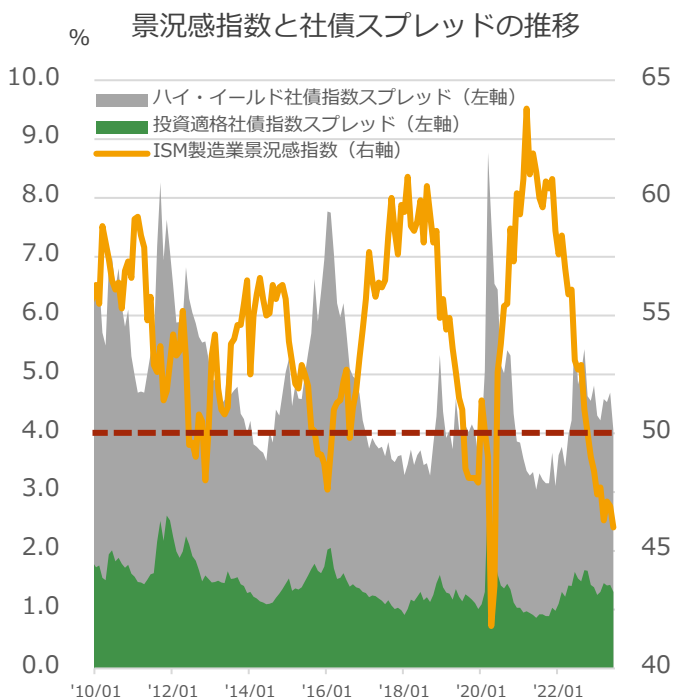
金融当局者の発言から、年内のFOMC（米国連邦公開市場委員会）では引き続き追加利上げの可能性が示唆されているものの、市場は将来の利上げ終了を織り込む動きを見せており、金利はすでにピークを打った可能性が高いとみています。

### 景況感と社債スプレッド

社債利回りは、安全な国債利回りと発行体の信用力を反映した社債スプレッドで構成されますが、一般的に、社債スプレッドは発行体企業の財務余力に加え、企業の景況感から影響を受けます。

右図は2010年以降の景況感と社債スプレッドの推移を示したのですが、コロナショック時を除けば、景況感が50を割り込むと底打ちが近く、その後は景況感回復とともに社債スプレッドが低下する傾向にあります。

足元においても景況感が50を割り込んでおりますが、米国の雇用市場は堅調で、消費の大幅な落ち込みも見られず、企業の財務体質は総じて健全なため、社債スプレッドは落ち着いた水準で推移しています。



(上) 期間:2021/12~2023/6、月次データ (中) 期間:2021/6/30~2023/6/30 (下) 期間:2010/1~2023/6、月次データ、投資適格社債指数はBloomberg US Corporate Bond Index、ハイ・イールド社債指数はBloomberg US Corporate High Yield Bond Index、出所: Bloomberg

## 高利回りを享受できるポートフォリオを構築

### 投資適格社債の比率を大幅に引き上げ

ウェイトと 利回りの推移	21年12月時点		23年6月時点	
	ウェイト	利回り	ウェイト	利回り
投資適格社債	22%	3.4%	39%	6.2%
ハイ・イールド社債	35%	3.9%	23%	7.5%
優先証券	17%	3.6%	19%	6.3%
転換社債	11%	6.1%	3%	7.3%
普通株式	11%	2.8%	13%	2.5%
現金	3%	-%	3%	-%
ポートフォリオ全体	100%	3.7%	100%	5.9%

出所：Nuveen

債券と株式の同時安となった2022年、当ファンドでは、魅力的かつ安定的な利回り獲得のため、ポートフォリオを大きく入れ替えました。

投資適格社債については、高い信用力を有する上、魅力的な利回り水準に近づいたことから大きくウェイトを増やし、足元でポートフォリオの約4割を構成しています。一方で、景気下振れリスクに備え、ハイ・イールド社債のウェイトは引き続き抑制しています。優先証券については、特に財務状況が健全な大手金融機関発行の銘柄を中心に

に投資しています。転換社債は価格の下落に加え、魅力的な銘柄が減少したことなどから大きくウェイトを減らし、普通株式は業績が安定していて割安な株価水準にある銘柄への投資を行っています。

この結果、2022年の市場の調整を経て、当ファンドのポートフォリオ利回りは魅力的な水準に上昇し、足元のポートフォリオ利回りは5.9%に達しています。

### 今後の投資計画

米国経済は足元の金利上昇にも関わらず、底堅い推移を続けています。しかしながら、一部には年後半のハードランディングを懸念する市場関係者も出てきており、当ファンドでは、想定以上の景気下振れリスクに備えるため、引き続き慎重な姿勢を維持する方針です。FRBの金融引き締め策による実体経済への影響から、売り上げに下押し圧力がかかるなど、発行体間で財務パフォーマンスの優劣が顕在化してきている状況のため、企業の事業見通しや財務状況を精査し、選別して投資することが重要と考えています。

投資適格社債については、利回り水準が高いことに加え、景気後退に耐えうる強い信用力の裏付けを持つ高格付社債の魅力度が上がっていると考え、積極的な投資スタンスとしています。

一方、ハイ・イールド社債では、多くの発行企業の財務状況は健全ですが、景気下振れリスクが意識されやすく、値動きの荒い展開が予想されます。このような中で、徹底した企業分析により安定した収益を上げられる企業を選別し、安全性の高さと魅力的な利回り水準を持つものを厳選して保有してまいります。

また、優先証券は、主な発行体である大手金融機関や公益企業の財務内容は安定しており、変動利払い型の銘柄もあるため、投資妙味がありますが、足元で新規発行が限定的になっていることから優良銘柄の保有を継続します。株式は、割安感のある銘柄のほか配当株なども強気にみておりますが、株式市場の変動性の高まりを踏まえ、収益が安定的で業績の下振れ余地の少ないと考えられる企業の株式を厳選して保有してまいります。



## NWQグローバル厳選証券ファンド（為替ヘッジなし／隔月分配型） 愛称：選択の達人

### Ⅰ R & I ファンド大賞2023 優秀ファンド賞を受賞



**優秀ファンド賞** 部門：投資信託 カテゴリー：バランス比率変動型（債券中心）

#### 担当ファンドマネージャーからのメッセージ

投資家の皆様には日頃より当ファンドをご愛顧いただき、心より感謝申し上げます。この度、投資家の皆様にご提供して参りましたこれまでの運用成果について評価され、優秀賞を受賞したことは、ひとえに皆様のお力添えあってのものです。

当ファンドは、過度なクレジット・リスクやレバレッジ、長期デューレーションを伴わずに、魅力的な利回りを実現しながら、リスクとリターンの理想的なバランスを追求できる戦略であると考えます。評価期間においては、投資先企業への徹底したファンダメンタルズ分析により、高位なリターンを享受することができました。マクロ環境はクレジットに有利な方向に転換したと考えており、ボトムアップ・アプローチによる確信度の高い銘柄選択を引き続き継続して参ります。

今後、経済減速の可能性が意識されるなか、当ファンドでは、インカム創出力と潜在的な価格上昇を持ち合わせた銘柄に確信をもって投資を行い、魅力的なリスク調整後リターンを引き続き提供していけると考えております。

※本メッセージは、ヌビーン・アセット・マネジメント・エルエルシーが提供するコメントを基に大和アセットマネジメントが作成したものです。

#### R & I ファンド大賞2023に関する免責事項

「R & I ファンド大賞」は、R & I が信頼し得ると判断した過去のデータに基づく参考情報（ただし、その正確性及び完全性につき R & I が保証するものではありません）の提供を目的としており、特定商品の購入、売却、保有を推奨、又は将来のパフォーマンスを保証するものではありません。当大賞は、信用格付業ではなく、金融商品取引業等に関する内閣府令第299条第1項第28号に規定されるその他業務（信用格付業以外の業務であり、かつ、関連業務以外の業務）です。当該業務に関しては、信用格付行為に不当な影響を及ぼさないための措置が法令上要請されています。当大賞に関する著作権等の知的財産権その他一切の権利は R & I に帰属しており、無断複製・転載等を禁じます。

## NWQグローバル厳選証券ファンドは

外国籍投資信託「Nuveen NWQ フレキシブル・インカム・ファンド\*」を通じて、  
『米ドル建ての高い利回りを獲得しながら、同時に値上がり益も追求します』

一般的な株式ファンドと異なり  
高い利回りを追求

一般的な債券ファンドと異なり  
値上がり益も追求

マクロ環境予測・情報等によらず、  
個別企業のリサーチに基づく「企業」と「証券」の選択により  
「高い利回り」と「値上がり益」の獲得をめざします。  
当ファンドは個別企業・証券のリサーチからポートフォリオを構築するボトムアップ型です。

## 当ファンドの運用ポイント

高い利回りに支えられ長期的に安定した良好なパフォーマンス実績

POINT  
1

目標収益率 5～9% (米ドルベース) =  
インカム (利息・配当) 収益 4～6% + キャピタル (価格上昇) 収益 1～3%

※米ドルベース、費用控除前。市場環境等により変更される可能性があります。  
※上記は、スビーンの目標収益率です。当ファンドにおける将来の運用成果を示唆・保証するものではありません。

徹底した企業調査に基づき「企業と証券の選択」を行なう独自の運用戦略

POINT  
2

- インカムの原資となる現金創出力が高い企業から有望な企業を選択します。
- 企業が発行する社債、優先証券、転換社債、株式などの中から「高い利回り+価格上昇」が期待できる証券を選択します。

世界最大級の年金運用機関TIAAの資産運用部門の一員であるスビーンが運用

POINT  
3

- 個別企業を徹底的に分析するボトムアップ・アプローチのリサーチに強みを持つ、バリュー投資のスペシャリストの投資チームが担当します。
- 当ファンドの類似戦略であるNuveen NWQ フレキシブル・インカム戦略は、2009年の設定来、長期にわたって堅調なパフォーマンスを記録してきました。

\*グローバル・マルチ・ストラテジー・スビーン・エヌ・ダブリュ・キュー・フレキシブル・インカム・ファンド  
※当資料中においてスビーン・アセット・マネジメント・エルエルシーをスビーンと表記することがあります。 ※類似戦略は、当ファンドと同様の運用手法を用いた類似ファンドの過去の実績を示したものであり、当ファンドの将来の成果を示唆・保証するものではありません。  
(出所) スビーン



**Point1 Nuveen NWQ フレキシブル・インカム戦略の良好なパフォーマンス実績**

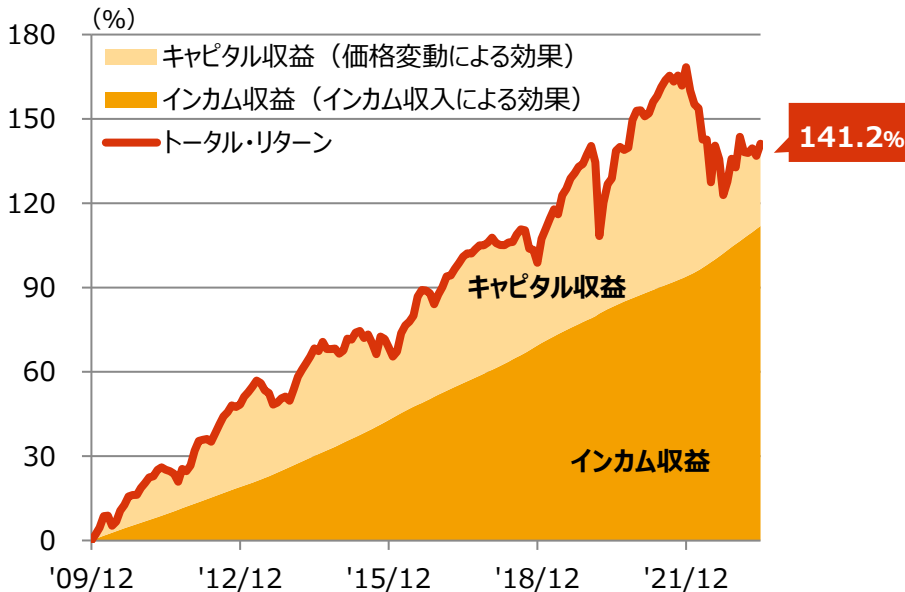
目標収益率 **5～9%** (米ドルベース) = インカム収益 **4～6%** + キャピタル収益 **1～3%**

※米ドルベース、費用控除前。市場環境等により変更される可能性があります。  
 ※上記は、ヌビーンの目標収益率です。当ファンドにおける将来の運用成果を示唆・保証するものではありません。

**■ Nuveen NWQ フレキシブル・インカム戦略の運用実績 (米ドルベース、費用控除前) と要因分析**

当ファンドの類似戦略であるNuveen NWQ フレキシブル・インカム戦略の運用開始以来の米ドル建てのパフォーマンスは、安定したインカム収益を積み上げ、値上がり益が加わる形で、高いトータル・リターンを実現しています。

(類似戦略の運用開始日 (2009年12月9日) ～2023年6月末、米ドルベース)



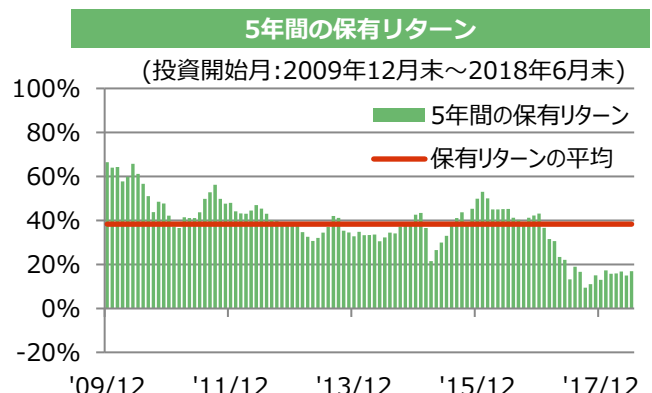
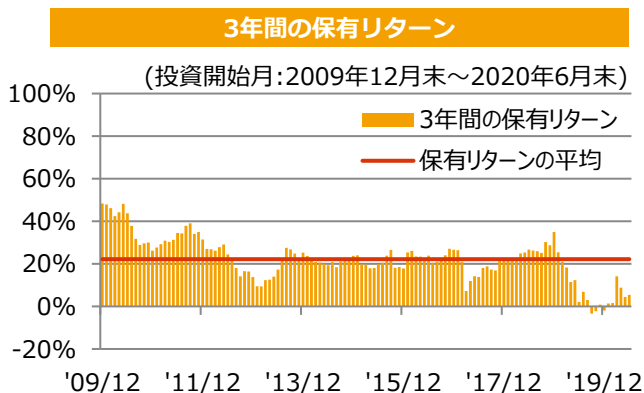
**運用実績 (運用開始以来、米ドルベース)**

- トータル・リターン**  
年率 **6.8%**  
(目標 **5～9%**程度)
- キャピタル収益**  
年率 **1.2%**  
(目標 **1～3%**程度)
- インカム収益**  
年率 **5.6%**  
(目標 **4～6%**程度)

※グラフのインカム収益は、類似戦略の月次収益率のうち、最終利回りの月次換算値の累積値です。右表のインカム収益の年率値は、当該最終利回りの月次換算値の全期間の平均値を年率化した値です。※グラフのキャピタル収益は、類似戦略の累積収益率から、インカム収益を控除したものです。右表のキャピタル収益の年率値は、類似戦略の月次収益率から最終利回りの月次換算値を控除して全期間の平均値を年率化した値です。※キャピタル収益には一部その他要因が含まれます。

**■ 類似戦略の保有期間別リターン (米ドルベース、費用控除前)**

当ファンドの特徴である相対的に高い利回りは、インカム収益として時間の経過とともに安定的に積み上がります。インカム収益の積み上げ効果もあり、5年間継続保有した場合、類似戦略は保有リターンが全期間プラスとなりました。



保有リターン マイナス回数	保有リターン 平均	保有リターン 最低値
3年保有 → 5年保有	3年保有 → 5年保有	3年保有 → 5年保有
3回/127回 → <b>0回/103回</b>	22.2% → <b>38.3%</b>	-3.4% → <b>9.4%</b>

※類似戦略は米ドルベース、費用控除前のパフォーマンス。※「3年間の保有リターン」において、例えば、「'09/12の保有リターン」は、2009年12月末から2012年12月末までの3年間保有したと仮定したリターン。「5年間の保有リターン」において、例えば、「'09/12の保有リターン」は、2009年12月末から2014年12月末までの5年間保有したと仮定したリターン。※類似戦略は、当ファンドと同様の運用手法を用いた類似ファンドの過去の実績を示したものであり、当ファンドの将来の成果を示唆・保証するものではありません。

(出所) ヌビーン

**Point2 徹底した企業調査により高い利回りと値上がり益を追求する独自の運用戦略**

徹底的な個別企業・証券の分析・予測を行ない、現金創出力の高い有望企業を選択し、高い利回りと価格上昇が期待できる証券を選択します。

**当ファンドのポートフォリオ構築プロセス**

世界の米ドル建証券 2,500社程度

世界の社債、優先証券、株式、転換社債など

達人の技

1

“有望企業”の選択

達人の技

2

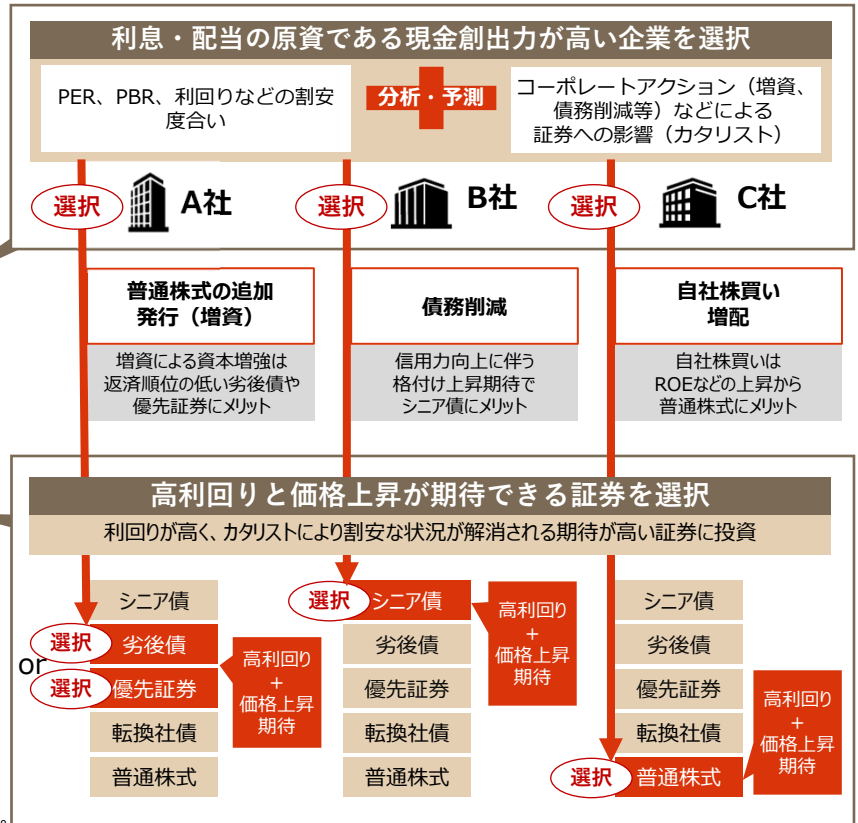
“最適な証券”の選択

**ポートフォリオ構築**

183銘柄 (2023年5月末時点)

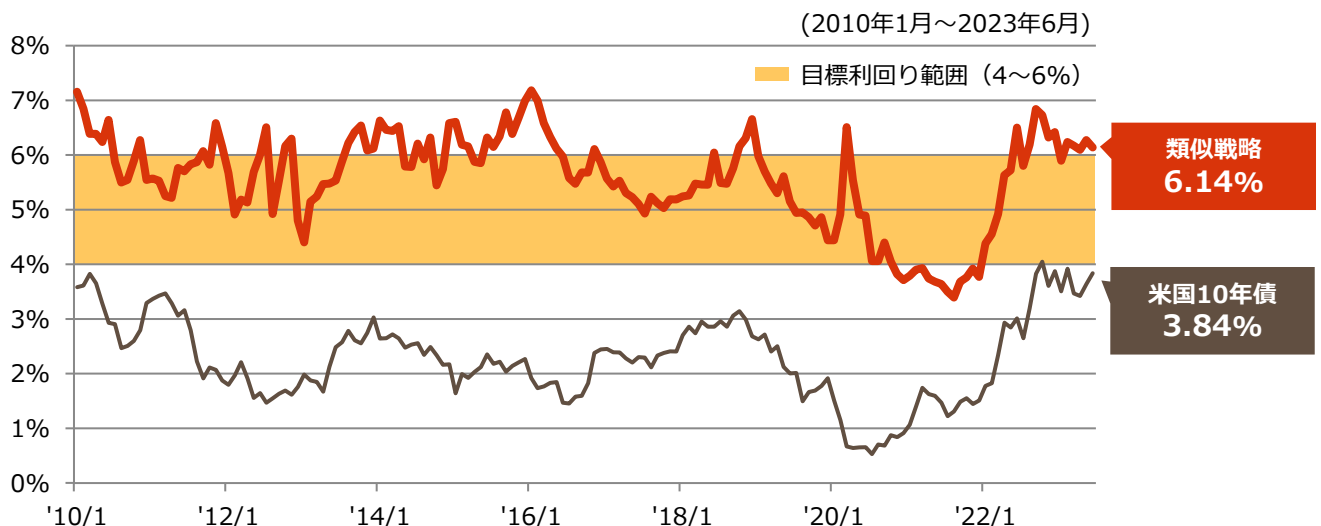
平均格付 : BBB格以上 (組入はB格以上)  
目標利回り : 4~6%

※上記は資料作成時点のものであり、今後見直す場合があります。



**類似戦略のポートフォリオ利回りの推移**

ポートフォリオ利回りは概ね5%を上回る水準で推移しています。2020年~2021年にかけて、コロナショック時の大規模な金融緩和により、一時的にポートフォリオ利回りは4%を下回ったものの、2022年の米国の大幅な利上げ転換を受け、足元の利回りは魅力的な水準となっています。



※目標利回りは米ドルベース、費用控除前。市場環境等により変更される可能性があります。※スペインの目標収益率です。当ファンドにおける将来の運用成果を示唆・保証するものではありません。※類似戦略は、当ファンドと同様の運用手法を用いた類似ファンドの過去の実績を示したものであり、当ファンドの将来の成果を示唆・保証するものではありません。(出所) スパイン、ブルームバーグ

## Point2 徹底した企業調査により高い利回りと値上がり益を追求する独自の運用戦略

ポートフォリオ利回りの水準が高い時期に投資すると、累積収益率のパフォーマンスが高い傾向にあることがわかります。また、ポートフォリオ利回りにかかわらず、5年間保有すると双方平均20%以上と、安定したパフォーマンスとなっています。

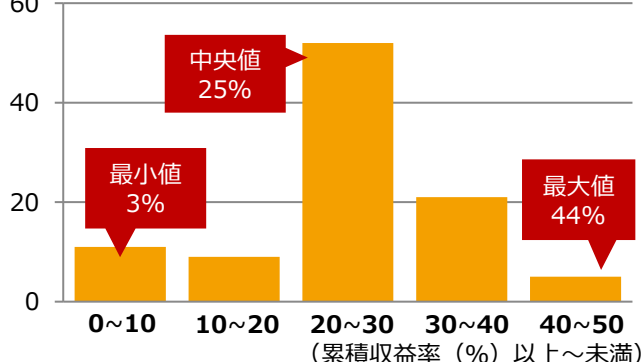
### 類似戦略の投資開始時の利回りと投資期間に応じた累積収益率の平均 (当ファンドの信託報酬控除後、米ドルベース)

(2010年1月末～2023年6月末)

投資開始時利回り	投資期間		
	累積収益率の平均		
	1年	3年	5年
目標利回りの中間である 5%以上	6.2%	17.3%	25.0%
目標利回りの中間である 5%以下	0.1%	3.1%	22.7%

### 類似戦略の投資開始時利回りが5%以上で5年間保有した場合の累積収益率の分布 (当ファンドの信託報酬控除後、米ドルベース)

(回数) (2010年1月末～2023年6月末)



## Point3 企業分析・バリュー投資に強みを持つヌビーンが運用

### 世界最大級の年金運用機関



(米国教職員退職年金/保険組合)

1918年設立の総合金融サービス会社。全米の大学教職員を中心に約500万人から受託し、年金運用を中心に幅広いサービスを提供。

- 年金等受託残高：約1.1兆米ドル（約143兆円\*）
- 従業員数：約18,700人（契約社員等含む）

### TIAAの資産運用部門

**nuveen**

A TIAA Company

ヌビーン・エルエルシー

### 傘下の運用会社（8ブランド）にてそれぞれ優れた運用戦略を提供

- |                           |                 |
|---------------------------|-----------------|
| 1 ヌビーン・アセット・マネジメント・エルエルシー | カタリスト重視、バリュー戦略  |
| 2 ウィンスロー・キャピタル・マネジメント     | 大型グロース株式戦略      |
| 3 チャーチル・アセット・マネジメント       | ミドル・マーケット・ローン戦略 |

⋮

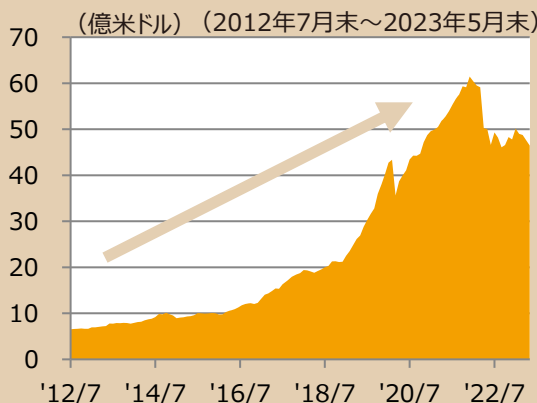
**nuveen**

ヌビーン・アセット・マネジメント・エルエルシー

企業分析、バリュー投資のスペシャリストである投資チームが運用を担当。1989年に設立し、2002年よりヌビーン・エルエルシーの傘下。

- 運用資産残高：約2,606億米ドル（約34兆6,233億円\*）
- 従業員数：約408人（内、約394人が運用担当）
- 平均業界経験年数：約20年
- 運用チームの企業訪問数：約1,000件（2022年）
- Nuveen NWQフレキシブル・インカム戦略のアナリスト  
人員数：株式/57人、株式以外/39人

### Nuveen NWQフレキシブル・インカム戦略の運用資産残高推移



※2023年3月末時点。\*換算為替レートは、1米ドル=132.86円（2023年3月末時点のレート）。

※類似戦略は米ドルベース、費用控除後のパフォーマンス。※類似戦略は、当ファンドと同様の運用手法を用いた類似ファンドの過去の実績を示したものであり、当ファンドの将来の成果を示唆・保証するものではありません。※上記は過去の実績を示したものであり、将来の成果を示唆・保証するものではありません。（出所）ヌビーン

(ご参考) 証券のご紹介

社債

当戦略の投資対象：購入時に格付けB格以上

債券の格付

	Moody's	S&P		
投資適格社債	Aaa	AAA	↑	低
	Aa	AA		
	A	A		
	Baa	BBB		
ハイイールド債券	Ba	BB	↑	高
	B	B		
	Caa	CCC		
	Ca	CC		
	C	C		
			↓	高
			↓	低

●シニア債

元本や利息の返済順位が最も高い債券

●劣後債

元本や利息の返済順位がシニア債より低い債券

金融機関が発行する劣後債は高利回りにもかかわらず、高格付、残存期間が短いなど、ポートフォリオに活用するメリットが多様。

債券的な性質

優先証券

当ファンドでは、主として、自己資本充実を図るために大手銀行が発行する優先株式に投資。

- 配当や会社清算時の残余財産分配について普通株式よりも優先的に支払いを受ける一方で、普通社債や劣後債よりも返済順位が低いため、利率は社債に比べて高い傾向。
- 額面に対する配当率があらかじめ定められているなど、**債券に類似した性質**を有し、普通株式よりも価格変動が小さい傾向。
- 発行体の多くが金融セクターのため、金融危機等の金融セクターに大きな株価変動が生じるような局面では、想定以上に価格変動の幅が大きくなる可能性。

株式

- 配当利回りが魅力的な株式が中心
- 増配や自社株買いなどのコーポレートアクションの機会も捉える

株式的な性質

転換社債

- 株価との連動性が高く、同時に利率も高い転換社債は、**高いインカム収入とキャピタル収入（株価上昇の一部）を狙える**といった**普通株式への代替投資手段**になる

(出所) ヌビーン

## 指数について

※日本語訳は参考として大和アセットマネジメント株式会社が作成したものであり、英語版と日本語訳に矛盾・齟齬等がある場合は、英語版が優先されます。

Source ICE Data Indices, LLC is used with permission. ICE® is a registered trademark of ICE Data Indices, LLC or its affiliates and BofA® is a registered trademark of Bank of America Corporation licensed by Bank of America Corporation and its affiliates ("BofA"), and may not be used without BofA's prior written approval. The index data referenced herein is the property of ICE Data Indices, LLC, its affiliates ("ICE Data") and/or its third party suppliers and, along with the ICE BofA trademarks, has been licensed for use by Daiwa Asset Management Co. Ltd. ICE Data and its Third Party Suppliers accept no liability in connection with the use of such index data or marks. See [<https://www.daiwa-am.co.jp/funds/disclaimer/index.html>] for a full copy of the Disclaimer.

出所：ICE Data Indices, LLC（以下「ICEデータ」）

"ICE" は ICEデータまたはその関連会社のサービス/トレードマークです。「BOFA®」は、Bank of America Corporationとその関連会社である「BOFA」の登録商標であり、BOFAの書面による事前承認なしに使用することはできません。本書で言及されているインデックスデータは、ICE BofAの登録商標と併せて、ICEデータ、その関連会社またはその第三者供給元の所有物であり、大和アセットマネジメント株式会社に対して使用許諾されています。ICEデータおよびその第三者供給元は、当該インデックスデータまたはマークの使用に関して、いかなる責任も負いません。免責事項の全文は[<https://www.daiwa-am.co.jp/funds/disclaimer/index.html>]をご覧ください。



## 収益分配金に関する留意事項

- ◆ 分配金は、預貯金の利息とは異なり、投資信託の純資産から支払われますので、分配金が支払われると、その金額相当分、基準価額は下がります。

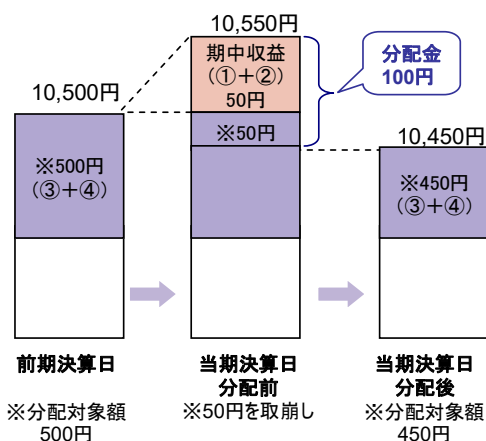
投資信託で分配金が支払われるイメージ



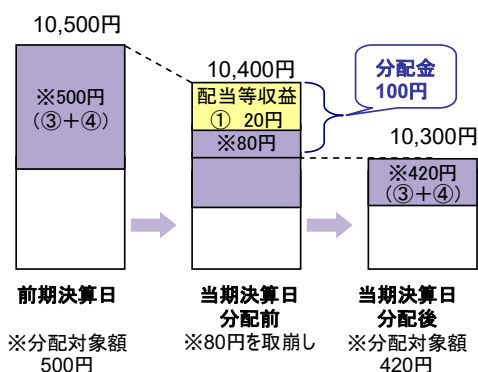
- ◆ 分配金は、計算期間中に発生した収益(経費控除後の配当等収益および評価益を含む売買益)を超えて支払われる場合があります。その場合、当期決算日の基準価額は前期決算日と比べて下落することになります。また、分配金の水準は、必ずしも計算期間におけるファンドの収益率を示すものではありません。

### 計算期間中に発生した収益を超えて支払われる場合

#### 前期決算日から基準価額が上昇した場合



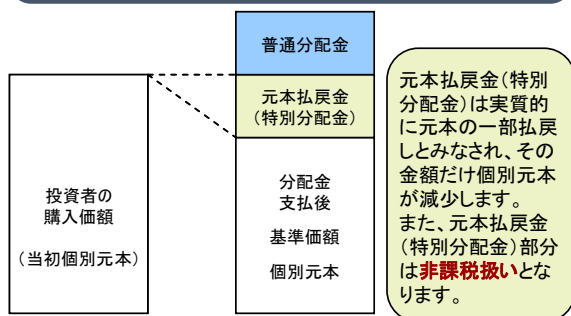
#### 前期決算日から基準価額が下落した場合



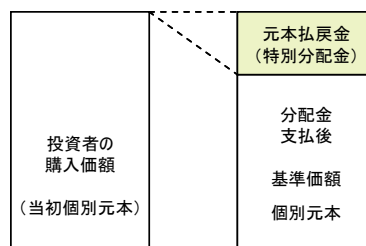
(注) 分配対象額は、①経費控除後の配当等収益および②経費控除後の評価益を含む売買益ならびに③分準備積立金および④収益調整金です。分配金は、分配方針に基づき、分配対象額から支払われます。

- ◆ 投資者のファンドの購入価額によっては、分配金の一部または全部が、実質的には元本の一部払戻しに相当する場合があります。ファンド購入後の運用状況により、分配金額より基準価額の値上がりが小さかった場合も同様です。

#### 分配金の一部が元本の一部払戻しに相当する場合



#### 分配金の全部が元本の一部払戻しに相当する場合



普通分配金：個別元本(投資者のファンドの購入価額)を上回る部分からの分配金です。  
元本払戻金：個別元本を下回る部分からの分配金です。分配後の投資者の個別元本は、元本払戻金(特別分配金)の(特別分配金)額だけ減少します。

※上記はイメージであり、実際の分配金額や基準価額を示唆するものではありませんのでご注意ください。

## ■ ファンドの目的・特色

### ファンドの目的

- 世界の米ドル建資産に投資を行ない、高水準のインカムと魅力的なリスク調整後リターンを追求することにより、信託財産の着実な成長と安定した収益の確保をめざします。

### ファンドの特色

1. 世界の米ドル建資産（株式、債券、優先証券など）に投資します。投資にあたっては、有望企業を選別のうえ、その企業が発行する証券の中で相対的に魅力度の高い証券を選択します。
  - ◆ ボトムアップ・アプローチにより、個別企業の財務状況、成長性や価格変動のきっかけとなる事象などに着目した評価・分析を行ない、有望企業を選別します。
  - ◆ 同一企業が異なるタイプの証券を発行している場合は、リスク・リターン効率などに着目して、相対的に魅力度の高い証券に投資します。
  - ◆ 運用はスピン・アセット・マネジメント・エルエルシーが行ないます。

2. 「為替ヘッジあり／隔月分配型」「為替ヘッジなし／隔月分配型」「為替ヘッジあり／資産成長型」「為替ヘッジなし／資産成長型」の4つのファンドがあります。

為替ヘッジあり／隔月分配型、為替ヘッジあり／資産成長型

◆為替変動リスクを低減するため、為替ヘッジを行ないます。

ただし、為替変動リスクを完全に排除できるものではありません。

為替ヘッジを行なう際、日本円の金利が組入資産の通貨の金利より低いときには、金利差相当分がコストとなり、需給要因等によっては、さらにコストが拡大することもあります。

為替ヘッジなし／隔月分配型、為替ヘッジなし／資産成長型

◆為替変動リスクを回避するための為替ヘッジは原則として行ないません。

基準価額は、為替変動の影響を直接受けます。

販売会社によっては「為替ヘッジあり／隔月分配型」「為替ヘッジなし／隔月分配型」「為替ヘッジあり／資産成長型」「為替ヘッジなし／資産成長型」のいずれかのお取扱いとなる場合があります。くわしくは販売会社にお問合わせ下さい。

3. [隔月分配型] は年 6 回、[資産成長型] は年 2 回決算を行ない、収益分配方針に基づいて収益の分配を行ないます。

[隔月分配型]

毎年 1、3、5、7、9、11 月の各 17 日（休業日の場合翌営業日）に決算を行ない、収益分配方針に基づいて収益の分配を行ないます。

※第 1 計算期間は、2019 年 3 月 17 日（休業日の場合翌営業日）までとします。

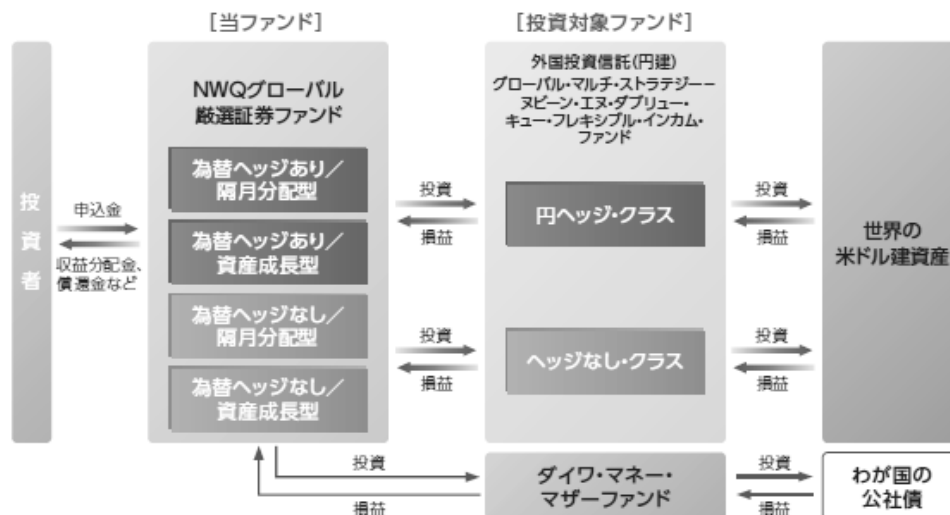
[資産成長型]

毎年 3 月 17 日および 9 月 17 日（休業日の場合翌営業日）に決算を行ない、収益分配方針に基づいて収益の分配を行ないます。

※第 1 計算期間は、2019 年 3 月 17 日（休業日の場合翌営業日）までとします。

## ファンドの目的・特色

4. 当ファンドは、複数の投資信託証券に投資する「ファンド・オブ・ファンズ」です。外国投資信託の受益証券を通じて、世界の米ドル建資産に投資します。



- ◆ 各ファンドの略称としてそれぞれ次を用いることがあります。
- ① NWQグローバル厳選証券ファンド（為替ヘッジあり/隔月分配型）：為替ヘッジあり/隔月分配型
- ② NWQグローバル厳選証券ファンド（為替ヘッジなし/隔月分配型）：為替ヘッジなし/隔月分配型
- ③ NWQグローバル厳選証券ファンド（為替ヘッジあり/資産成長型）：為替ヘッジあり/資産成長型
- ④ NWQグローバル厳選証券ファンド（為替ヘッジなし/資産成長型）：為替ヘッジなし/資産成長型
- ◆ ①②の総称を「隔月分配型」とします。
- ◆ ③④の総称を「資産成長型」とします。
- ◆ ①②③④の総称を「NWQグローバル厳選証券ファンド」とします。

※くわしくは「投資信託説明書（交付目論見書）」の「ファンドの目的・特色」をご覧ください。

## 投資リスク

- 当ファンドは、値動きのある有価証券等に投資しますので、基準価額は変動します。したがって、投資元本が保証されているものではなく、これを割込むことがあります。信託財産に生じた利益および損失は、すべて投資者に帰属します。投資信託は預貯金とは異なります。基準価額の主な変動要因は、以下のとおりです。

「価格変動リスク・信用リスク（株価の変動、公社債の価格変動、その他の価格変動）」、「為替変動リスク」、「カントリー・リスク」、「その他（解約申込みに伴うリスク等）」

※新興国には先進国とは異なる新興国市場のリスクなどがあります。

※「為替ヘッジあり/隔月分配型」「為替ヘッジあり/資産成長型」は、為替ヘッジを行ないませんが、影響をすべて排除できるわけではありません。なお、為替ヘッジを行なう際、日本円の金利が組入資産の通貨の金利より低いときには、金利差相当分がコストとなり、需給要因等によっては、さらにコストが拡大することもあります。

※「為替ヘッジなし/隔月分配型」「為替ヘッジなし/資産成長型」は、為替ヘッジを行なわないので、基準価額は、為替レートの変動の影響を直接受けます。

※基準価額の変動要因は、上記に限定されるものではありません。

※くわしくは「投資信託説明書（交付目論見書）」の「投資リスク」をご覧ください。

## ■ ファンドの費用

投資者が直接的に負担する費用		
	料率等	費用の内容
購入時手数料	販売会社が別に定める率 (上限) 2.2%(税抜 2.0%)	購入時の商品説明または商品情報の提供、投資情報の提供、取引執行等の対価です。
信託財産留保額	ありません。	—
投資者が信託財産で間接的に負担する費用		
	料率等	費用の内容
運用管理費用 (信託報酬)	年率 1.1275% (税抜 1.025%)	運用管理費用の総額は、日々の信託財産の純資産総額に対して左記の率を乗じて得た額とします。
投資対象とする 投資信託証券	年率 0.55%程度	投資対象ファンドにおける運用管理費用等です。
実質的に負担する運用管理費用	年率 1.6775% (税込) 程度	
その他の費用・ 手数料	(注)	監査報酬、有価証券売買時の売買委託手数料、先物取引・オプション取引等に要する費用、資産を外国で保管する場合の費用等を信託財産でご負担いただきます。

(注)「その他の費用・手数料」については、運用状況等により変動するため、事前に料率、上限額等を示すことができません。

※購入時手数料について、くわしくは販売会社にお問合わせください。

※運用管理費用の信託財産からの支払いは、毎計算期末または信託終了時に行なわれます。

※手数料等の合計額については、保有期間等に応じて異なりますので、表示することができません。

※くわしくは「投資信託説明書(交付目論見書)」の「手続・手数料等」をご覧ください。

設定・運用:

**大和アセットマネジメント**

Daiwa Asset Management

商号等

大和アセットマネジメント株式会社  
金融商品取引業者 関東財務局長(金商)第352号

加入協会

一般社団法人投資信託協会  
一般社団法人日本投資顧問業協会  
一般社団法人第二種金融商品取引業協会

### 当資料のお取扱いにおけるご注意

- 当資料は、ファンドの状況や関連する情報等をお知らせするために大和アセットマネジメント株式会社が作成したものです。
- 当ファンドのお申込みにあたっては、販売会社よりお渡しする「投資信託説明書（交付目論見書）」の内容を必ずご確認くださいのうえ、ご自身でご判断ください。
- 投資信託は値動きのある有価証券等に投資しますので、基準価額は大きく変動します。したがって、投資元本が保証されているものではありません。信託財産に生じた利益および損失はすべて投資者に帰属します。投資信託は預貯金とは異なります。
- 投資信託は預金や保険契約とは異なり、預金保険機構・保険契約者保護機構の保護の対象ではありません。証券会社以外でご購入いただいた投資信託は投資者保護基金の対象ではありません。
- 当資料は信頼できると考えられる情報源から作成しておりますが、その正確性・完全性を保証するものではありません。運用実績などの記載内容は過去の実績であり、将来の成果を示唆・保証するものではありません。記載する指数・統計資料等の知的所有権、その他一切の権利はその発行者および許諾者に帰属します。また、税金、手数料等を考慮しておりませんので、投資者の皆さまの実質的な投資成果を示すものではありません。記載内容は資料作成時点のものであり、予告なく変更されることがあります。記載する投資判断は現時点のものであり、将来の市況環境の変動等を保証するものではありません。
- 当資料中で個別企業名が記載されている場合、あくまでも参考のために掲載したものであり、各企業の推奨を目的とするものではありません。また、ファンドに今後組み入れることを、示唆・保証するものではありません。
- 分配金は収益分配方針に基づいて委託会社が決定します。あらかじめ一定の額の分配をお約束するものではありません。分配金が支払われない場合もあります。



NWQグローバル厳選証券ファンド（為替ヘッジあり／隔月分配型）（愛称：選択の達人）

販売会社名（業態別、50音順） （金融商品取引業者名）	登録番号	加入協会				
		日本証券業協会	一般社団法人 金融先物 取引業協会	一般社団法人 日本投資 顧問業協会	一般社団法人 第二種金融商品 取引業協会	
株式会社SBI新生銀行 （委託金融商品取引業者 株式会社SBI証券）	登録金融機関	関東財務局長(登金)第10号	○	○		
株式会社みずほ銀行	登録金融機関	関東財務局長(登金)第6号	○	○		○
株式会社SBI証券	金融商品取引業者	関東財務局長(金商)第44号	○	○		○
大和証券株式会社	金融商品取引業者	関東財務局長(金商)第108号	○	○	○	○
楽天証券株式会社	金融商品取引業者	関東財務局長(金商)第195号	○	○	○	○

NWQグローバル厳選証券ファンド（為替ヘッジなし／隔月分配型）（愛称：選択の達人）

販売会社名（業態別、50音順） （金融商品取引業者名）	登録番号	加入協会				
		日本証券業協会	一般社団法人 金融先物 取引業協会	一般社団法人 日本投資 顧問業協会	一般社団法人 第二種金融商品 取引業協会	
株式会社SBI新生銀行 （委託金融商品取引業者 株式会社SBI証券）	登録金融機関	関東財務局長(登金)第10号	○	○		
株式会社みずほ銀行	登録金融機関	関東財務局長(登金)第6号	○	○		○
株式会社SBI証券	金融商品取引業者	関東財務局長(金商)第44号	○	○		○
大和証券株式会社	金融商品取引業者	関東財務局長(金商)第108号	○	○	○	○
楽天証券株式会社	金融商品取引業者	関東財務局長(金商)第195号	○	○	○	○

NWQグローバル厳選証券ファンド（為替ヘッジあり／資産成長型）（愛称：選択の達人）

販売会社名（業態別、50音順） （金融商品取引業者名）	登録番号	加入協会				
		日本証券業協会	一般社団法人 金融先物 取引業協会	一般社団法人 日本投資 顧問業協会	一般社団法人 第二種金融商品 取引業協会	
株式会社SBI新生銀行 （委託金融商品取引業者 株式会社SBI証券）	登録金融機関	関東財務局長(登金)第10号	○	○		
株式会社みずほ銀行	登録金融機関	関東財務局長(登金)第6号	○	○		○
株式会社SBI証券	金融商品取引業者	関東財務局長(金商)第44号	○	○		○
楽天証券株式会社	金融商品取引業者	関東財務局長(金商)第195号	○	○	○	○

NWQグローバル厳選証券ファンド（為替ヘッジなし／資産成長型）（愛称：選択の達人）

販売会社名（業態別、50音順） （金融商品取引業者名）	登録番号	加入協会				
		日本証券業協会	一般社団法人 金融先物 取引業協会	一般社団法人 日本投資 顧問業協会	一般社団法人 第二種金融商品 取引業協会	
株式会社SBI新生銀行 （委託金融商品取引業者 株式会社SBI証券）	登録金融機関	関東財務局長(登金)第10号	○	○		
株式会社みずほ銀行	登録金融機関	関東財務局長(登金)第6号	○	○		○
株式会社SBI証券	金融商品取引業者	関東財務局長(金商)第44号	○	○		○
楽天証券株式会社	金融商品取引業者	関東財務局長(金商)第195号	○	○	○	○

上記の販売会社は今後変更となる場合があります。また、販売会社によって、新規のご購入の取扱いを行っていない場合や、お申込み方法・条件等が異なります。くわしくは、販売会社にお問合わせ下さい。