

ダイワ・US-REIT・オープン (為替ヘッジなし/予想分配金提示型)

直近の基準価額の下落について

※当資料は、コーヘン&スティアーズ・キャピタル・マネジメント・インクが提供するコメントを基に大和アセットマネジメントが作成したものです。

2023年3月14日

SVB破綻の報道を受け基準価額は大きく下落

ファンド名	基準価額 (円)			騰落率 (%)		
	3/9	3/10	3/13	3/9~ 3/10	3/10~ 3/13	3/9~ 3/13
ダイワ・US-REIT・オープン (為替ヘッジなし/予想分配金提示型)	9,906	9,623	9,164	-2.9	-4.8	-7.5

3月10日（現地、以下同様）、シリコンバレーバンク（以下SVB）がカリフォルニア州当局から事業停止の措置を受け、FDIC（米国連邦預金保険公社）の管理下に入りました。SVB破綻による一連の報道の影響もあり、ファンドの基準価額は3/10、3/13と大きく下落しました。

この期間、為替は2.0%下落、リート市場は6.1%下落※しました。

リートにおいては、西海岸の物件を多く保有するオフィス（10.3%下落）や、バイオベンチャーなどに研究所を貸し出しているライフサイエンス（ヘルスケアセクター：7.5%下落）へのエクスポージャーの高いリートに大きく下落するものが目立ちました。

※為替は3/13と3/9の投資信託協会発表の仲値を比較、リート市場はFTSE NAREITエクイティ・リート指数（トータル・リターン、米ドルベース）における3/10と3/8を比較。

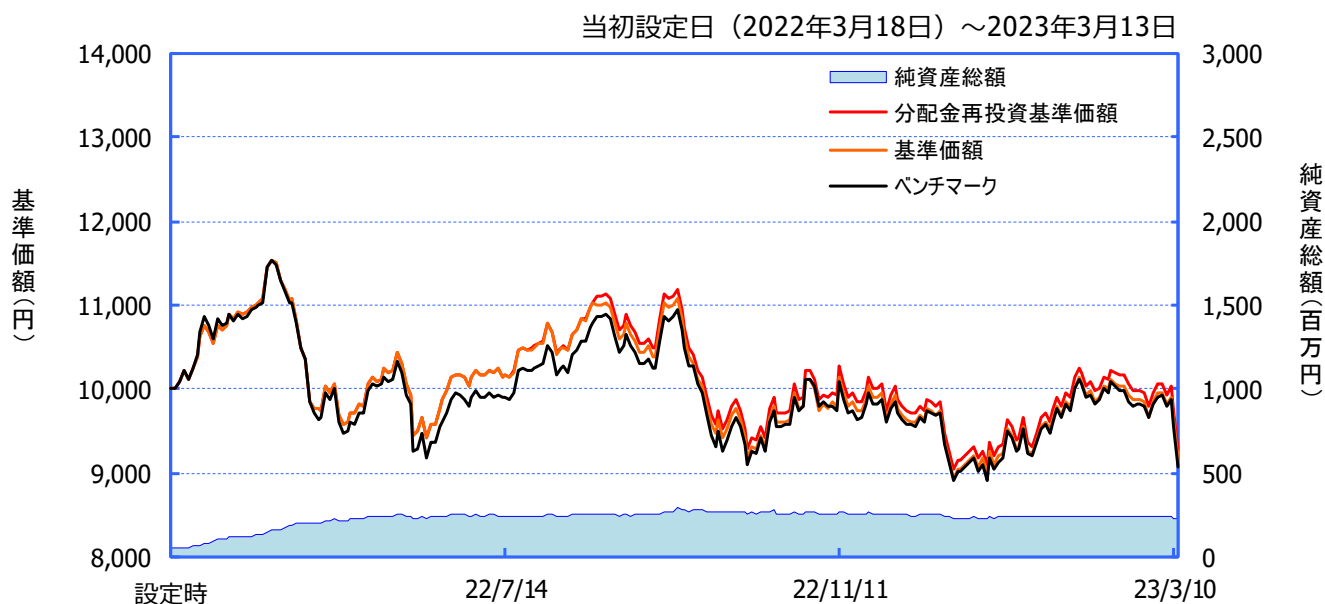
当該イベントが広範に影響する可能性は低いと考える

SVBに続き、12日にはNY州を地盤とするシグニチャーバンクがFDICの管理下に入りました。米財務省とFRB（連邦準備理事会）、FDICなどが素早く支援を発表していることから、金融面の影響が広範に連鎖する可能性は低いと考えており、今のところリート市場への直接的な影響は限定的だと考えています。13日のリート市場も前日比+1.2%と反発し、幾分か落ち着きを取り戻しています。

運用においては、リーートの借入状況、テナントの状況などについて一層精査する必要のある局面だと考えていますが、今のところ、これまでの運用方針を大きく変更する必要は無いと考えています。従来より景気感応度が高く、需要の鈍化が確認されているオフィスや研究開発費の投入が減少傾向にあったライフサイエンスへのエクスポージャーが高いリートへの投資比率は、業績への懸念から抑えておりました。引き続き、需要の旺盛な戸建住宅やデータセンターなど、ヘルスケアでは需要が回復傾向にある高齢者住宅などに注目して運用していく方針です。

■ 基準価額・純資産の推移

【ダイワ・US-REIT・オープン（為替ヘッジなし/予想分配金提示型）】



※「分配金再投資基準価額」は、分配金（税引前）を分配時にファンドへ再投資したものとみなして計算しています。
 ※基準価額の計算において、運用管理費用（信託報酬）は控除しています（後述のファンドの費用をご覧ください）。
 ※当ファンドはFTSE NAREIT®エクイティREIT・インデックス（配当金込み、円ベース指数）をベンチマークとしていますが、同指数を上回る運用成果を保証するものではありません。
 ※グラフ上のベンチマークは、グラフの起点時の基準価額に基づき指数化しています。
 ※上記は過去の実績を示したものであり、将来の成果を示唆・保証するものではありません。

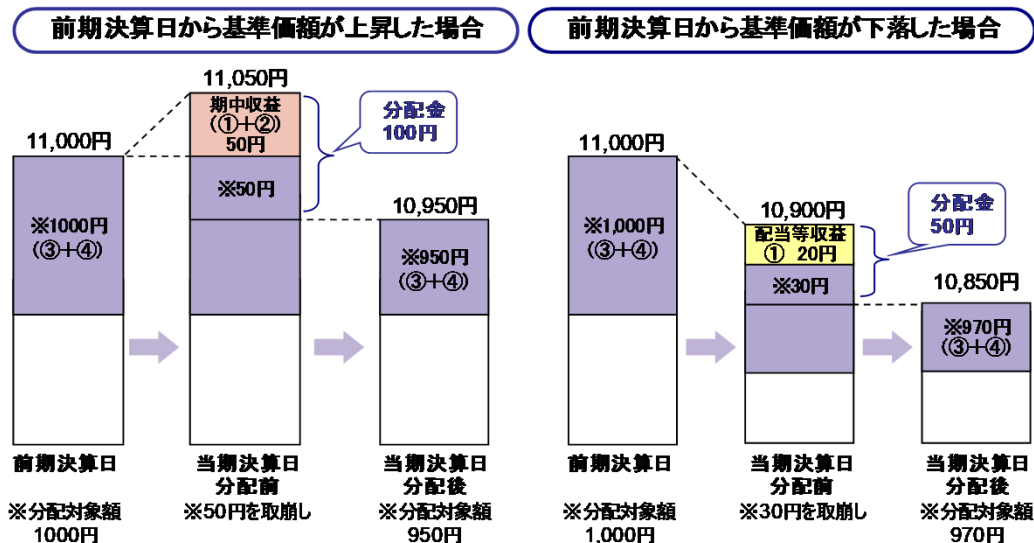
収益分配金に関する留意事項

- ◆ 分配金は、預貯金の利息とは異なり、投資信託の純資産から支払われますので、分配金が支払われると、その金額相当分、基準価額は下がります。



- ◆ 分配金は、計算期間中に発生した収益(経費控除後の配当等収益および評価益を含む売買益)を超えて支払われる場合があります。その場合、当期決算日の基準価額は前期決算日と比べて下落することになります。また、分配金の水準は、必ずしも計算期間におけるファンドの収益率を示すものではありません。

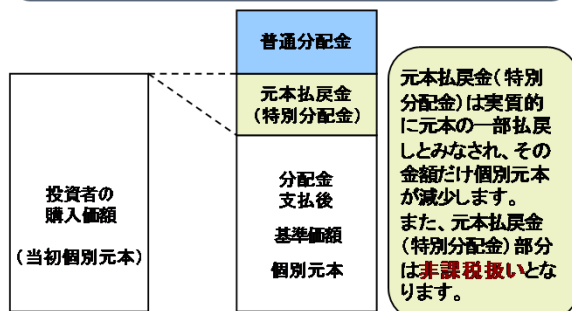
計算期間中に発生した収益を超えて支払われる場合



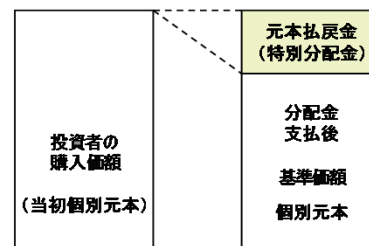
(注) 分配対象額は、①経費控除後の配当等収益および②経費控除後の評価益を含む売買益ならびに③分配準備積立金および④収益調整金です。分配金は、分配方針に基づき、分配対象額から支払われます。

- ◆ 投資者のファンドの購入価額によっては、分配金の一部または全部が、実質的には元本の一部払戻しに相当する場合があります。ファンド購入後の運用状況により、分配金額より基準価額の値上がり小さかった場合も同様です。

分配金の一部が元本の一部払戻しに相当する場合



分配金の全部が元本の一部払戻しに相当する場合



普通分配金：個別元本(投資者のファンドの購入価額)を上回る部分からの分配金です。
 元本払戻金：個別元本を下回る部分からの分配金です。分配後の投資者の個別元本は、元本払戻金(特別分配金)の(特別分配金)額だけ減少します。

※上記はイメージであり、実際の分配金額や基準価額を示唆するものではありませんのでご注意ください。

■ ファンドの目的・特色

ファンドの目的

- 米国のリート（不動産投資信託）に投資し、配当利回りを重視した運用により信託財産の成長をめざします。

ファンドの特色

1. 米国のリートに投資します。
 - 投資にあたっては、以下の方針に従って行なうことを基本とします。
 - ①米ドル建資産のポートフォリオの配当利回りが、市場平均以上となることをめざします。
※市場平均とは FTSE International Limited が発表する FTSE NAREIT® エクイティ REIT・インデックス（配当金込み、米ドルベース指数）の配当利回りとなります。
 - ②ファンダメンタルズ分析を行ない、安定的な配当が見込める銘柄を選定します。
 - ③ポートフォリオの構築にあたっては、セクターおよび地域の配分を考慮します。
 2. リートの運用は、コーヘン&スティアーズ・キャピタル・マネジメント・インクが行ないます。
 - 為替変動リスクを回避するための為替ヘッジは原則として行ないません。
 - 投資にあたっては、ベンチマークを中長期的に上回ることをめざして運用を行ないます。
[ベンチマーク]
FTSE NAREIT® エクイティ REIT・インデックス（配当金込み、円ベース指数）
（当該指数は、FTSE International Limited が発表する配当金込みの米ドルベース指数から、委託会社が円ベースに換算した指数とします。）
- ◆ 当該指数との連動をめざすものではありません。また、当該指数を上回る運用成果を保証するものではありません。

出典: FTSE International Limited(以下、「FTSE」) © FTSE。FTSE®は、ロンドン証券取引所グループ会社が所有する商標であり、ライセンスに基づき FTSE International Limited によって使用されています。「NAREIT®」は the National Association of Real Estate Investment Trusts ("NAREIT") の商標です。本インデックスに関する知的財産権はすべて FTSE および NAREIT に帰属します。FTSE のインデックス、FTSE Ratings、またはその基礎データに関する瑕疵や不作為については、FTSE 並びにライセンス各社はいずれも一切の責任を負いません。また、書面に基づく FTSE の同意がない限り、FTSE のデータの再配信も許可されません。

"Source: FTSE International Limited ("FTSE") © FTSE. "FTSE®" is a trade mark of the London Stock Exchange Group companies and is used by FTSE International Limited under licence. "NAREIT®" is a trade mark of the National Association of Real Estate Investment Trusts ("NAREIT"). All intellectual property rights in the Index vest in FTSE and NAREIT. Neither FTSE nor its licensors accept any liability for any errors or omissions in the FTSE indices and / or FTSE ratings or underlying data. No further distribution of FTSE Data is permitted without FTSE's express written consent."

3. 当ファンドは、ファミリーファンド方式で運用を行ないます。
 - マザーファンドは、「ダイワ・US-REIT・オープン・マザーファンド」です。
4. 毎月 17 日（休業日の場合翌営業日）に決算を行ない、収益分配方針に基づいて収益の分配を行ないます。
（注）第 1 および第 2 計算期末には、収益の分配は行ないません。第 1 計算期間は、2022 年 4 月 17 日（休業日の場合翌営業日）までとします。分配開始は、2022 年 6 月の決算からになります。
 - 計算期末の前営業日の基準価額に応じ、下記の金額の分配をめざします。
当該計算期末に向けて基準価額が急激に変動した場合等には、下記の分配を行わないことがあります。
 - * 基準価額は 1 万口当たりとし、既払分配金を加算しません。

計算期末の前営業日の基準価額	分配金額(1万口当たり、税引前)
10,000円以上 10,500円未満	10円
10,500円以上 11,000円未満	50円
11,000円以上 12,000円未満	100円
12,000円以上 13,000円未満	150円
13,000円以上 14,000円未満	200円
14,000円以上	250円

- * 計算期末の前営業日の基準価額が 10,000 円未満の場合、原則として、分配は行ないません。
- ※基準価額に応じて、分配金額が変動します。基準価額が上記の一定の水準に一度でも到達すればその水準に応じた分配を続ける、というものではありません。
- ※分配により基準価額は下落します。そのため、基準価額に影響を与え、次期以降の分配金額は変動する場合があります。
- ※くわしくは「投資信託説明書（交付目論見書）」の「ファンドの目的・特色」をご覧ください。

投資リスク

- 当ファンドは、値動きのある有価証券等に投資しますので、基準価額は変動します。したがって、投資元本が保証されているものではなく、これを割込むことがあります。信託財産に生じた利益および損失は、すべて投資者に帰属します。投資信託は預貯金とは異なります。基準価額の主な変動要因は、以下のとおりです。

「リートの価格変動（価格変動リスク・信用リスク）」、「為替変動リスク」、「カントリー・リスク」、「その他（解約申込みに伴うリスク等）」

※基準価額の変動要因は、上記に限定されるものではありません。

※くわしくは「投資信託説明書（交付目論見書）」の「投資リスク」をご覧ください。

ファンドの費用

投資者が直接的に負担する費用		
	料率等	費用の内容
購入時手数料	販売会社が別に定める率 〈上限〉3.3% (税抜3.0%)	購入時の商品説明または商品情報の提供、投資情報の提供、取引執行等の対価です。
信託財産留保額	ありません。	—
投資者が信託財産で間接的に負担する費用		
	料率等	費用の内容
運用管理費用 (信託報酬)	年率 1.606% (税抜 1.46%)	運用管理費用の総額は、日々の信託財産の純資産総額に対して左記の率を乗じて得た額とします。
その他の費用・ 手数料	(注)	監査報酬、有価証券売買時の売買委託手数料、資産を外国で保管する場合の費用等を信託財産でご負担いただきます。

(注)「その他の費用・手数料」については、運用状況等により変動するため、事前に料率、上限額等を示すことができません。

※購入時手数料について、くわしくは販売会社にお問合わせください。

※手数料等の合計額については、保有期間等に応じて異なりますので、表示することができません。

また、上場不動産投資信託は市場価格により取引されており、費用を表示することができません。

※くわしくは「投資信託説明書（交付目論見書）」の「手続・手数料等」をご覧ください。

設定・運用:

大和アセットマネジメント

Daiwa Asset Management

商号等

大和アセットマネジメント株式会社
金融商品取引業者 関東財務局長(金商)第352号

加入協会

一般社団法人投資信託協会
一般社団法人日本投資顧問業協会
一般社団法人第二種金融商品取引業協会

当資料のお取扱いにおけるご注意

- 当資料は、ファンドの状況や関連する情報等をお知らせするために大和アセットマネジメント株式会社が作成したものです。
- 当ファンドのお申込みにあたっては、販売会社よりお渡しする「投資信託説明書（交付目論見書）」の内容を必ずご確認くださいのうえ、ご自身でご判断ください。
- 投資信託は値動きのある有価証券等に投資しますので、基準価額は大きく変動します。したがって、投資元本が保証されているものではありません。信託財産に生じた利益および損失はすべて投資者に帰属します。投資信託は預貯金とは異なります。
- 投資信託は預金や保険契約とは異なり、預金保険機構・保険契約者保護機構の保護の対象ではありません。証券会社以外でご購入いただいた投資信託は投資者保護基金の対象ではありません。
- 当資料は信頼できると考えられる情報源から作成しておりますが、その正確性・完全性を保証するものではありません。運用実績などの記載内容は過去の実績であり、将来の成果を示唆・保証するものではありません。記載する指数・統計資料等の知的所有権、その他一切の権利はその発行者および許諾者に帰属します。また、税金、手数料等を考慮しておりませんので、投資者の皆さまの実質的な投資成果を示すものではありません。記載内容は資料作成時点のものであり、予告なく変更されることがあります。記載する投資判断は現時点のものであり、将来の市況環境の変動等を保証するものではありません。
- 当資料中で個別企業名が記載されている場合、あくまでも参考のために掲載したものであり、各企業の推奨を目的とするものではありません。また、ファンドに今後組み入れることを、示唆・保証するものではありません。
- 分配金は収益分配方針に基づいて委託会社が決定します。あらかじめ一定の額の分配をお約束するものではありません。分配金が支払われない場合もあります。

ダイワ・US-REIT・オープン（為替ヘッジなし／予想分配金提示型）

販売会社名（業態別、50音順） （金融商品取引業者名）		登録番号	加入協会			
			日本証券業協会	一般社団法人 金融先物 取引業協会	一般社団法人 日本投資 顧問業協会	一般社団法人 第二種金融商 品取引業協会
株式会社SBI新生銀行 （委託金融商品取引業者 株式会社SBI証券）	登録金融機関	関東財務局長(登金)第10号	○	○		
株式会社SBI新生銀行 （委託金融商品取引業者 マネックス証券株式会社）	登録金融機関	関東財務局長(登金)第10号	○	○		
株式会社千葉興業銀行	登録金融機関	関東財務局長(登金)第40号	○			
アイザワ証券株式会社	金融商品取引業者	関東財務局長(金商)第3283号	○		○	
株式会社SBI証券	金融商品取引業者	関東財務局長(金商)第44号	○	○		○
マネックス証券株式会社	金融商品取引業者	関東財務局長(金商)第165号	○	○	○	○
楽天証券株式会社	金融商品取引業者	関東財務局長(金商)第195号	○	○	○	○

上記の販売会社は今後変更となる場合があります。また、販売会社によって、新規のご購入の取扱いを行っていない場合や、お申込み方法・条件等が異なります。くわしくは、販売会社にお問合わせ下さい。