

ハイグレード・オセアニア・ボンド・オープン（3カ月決算型） （愛称：杏の実3M）

足元の運用状況と今後の見通し

2023年2月27日

平素は、当ファンドをご愛顧賜り、厚く御礼申し上げます。

足元の投資環境を受けた当ファンドの運用状況についてお知らせいたします。

投資環境：

オセアニア債券市場では昨年11月以降、金利は低下しました。豪州の労働市場の堅調さが確認されたことなどにより金利が上昇する場面もみられたものの、米国のインフレが鈍化を続け、金融引き締め観測が後退したことなどから、金利は低下しました。

オセアニア通貨は昨年11月以降、対円で下落しました。米国のCPI（消費者物価指数）が市場予想を下回ったことを受けてこれまでの米ドル高の流れが一服したことや、日銀が予想外に長期金利の変動許容幅を拡大したことで円高が進み、オセアニア通貨は円に対して下落しました。

金利と為替の推移



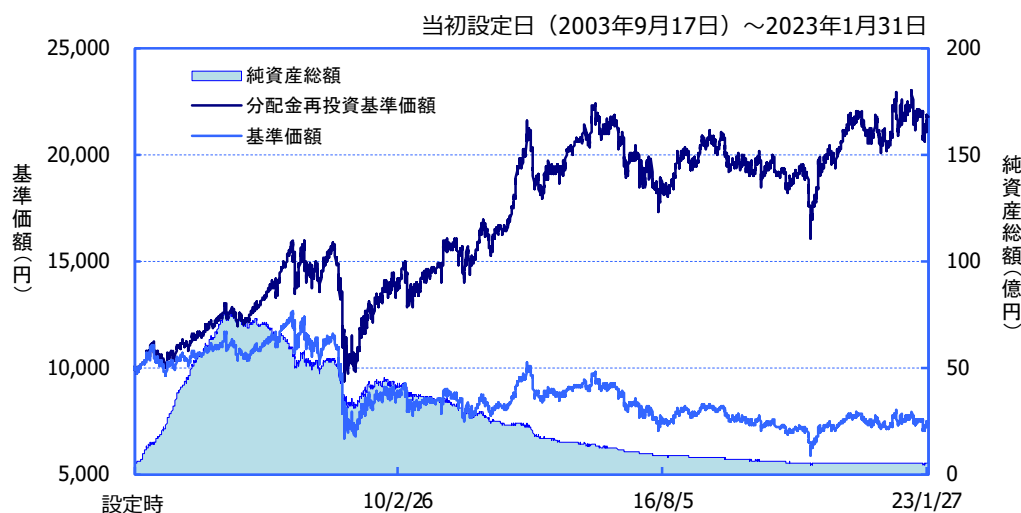
(出所) ブルームバーグ

運用経過：

当ファンドでは州債や国際機関債などに引き続き積極的に投資を行いました。これらの債券は国債とほぼ同等の信用力を有しているが、国債より高い利回りが得られるためです。とりわけ新型コロナウイルスの感染拡大以降は、州政府の信用力や利回り、流動性などの観点から、州債の組入比率を引き上げてきましたが、ここも国際機関債の相対的な投資妙味が高まったことなどから、新規発行の案件も利用しながら国際機関債の組入比率を緩やかに引き上げています。

■ 基準価額・純資産の推移（2023年1月31日現在）

基準価額	7,403 円
純資産総額	463百万円



※「分配金再投資基準価額」は、分配金（税引前）を分配時にファンドへ再投資したものとみなして計算しています。
 ※基準価額の計算において、運用管理費用（信託報酬）は控除しています（後述のファンドの費用をご覧ください）。
 ※過去の実績を示したものであり、将来の成果を示唆・保証するものではありません。

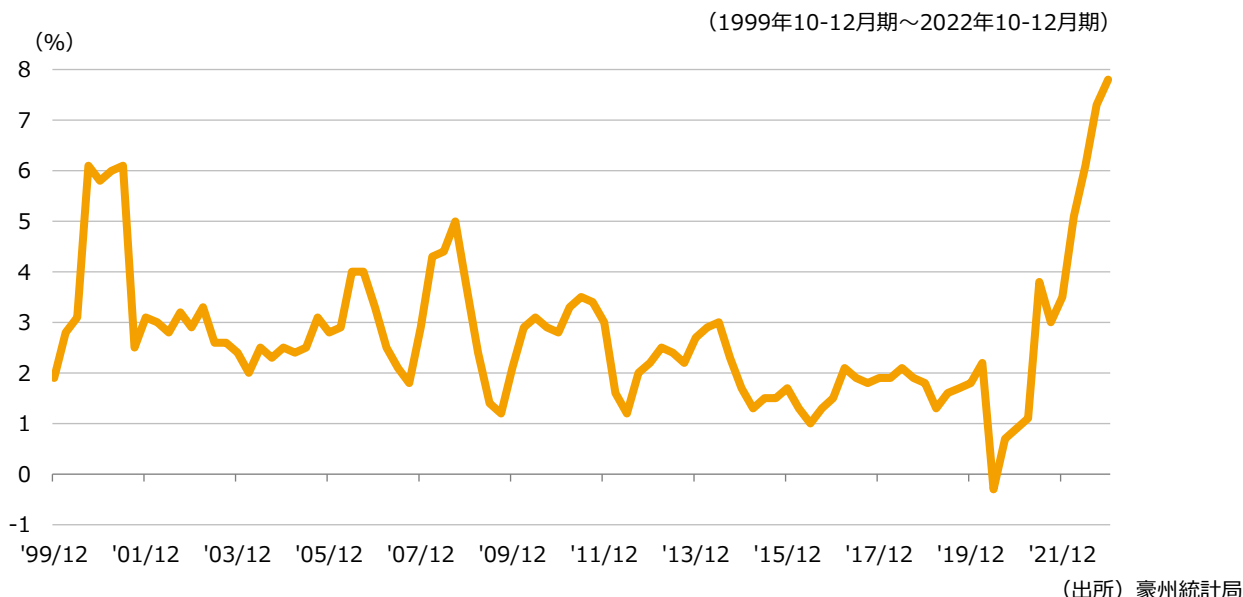
今後の見通しと運用方針：

今後のオセアニア債券市場については、超低金利環境から脱して金利水準が切り上がったことで、これまでより高いインカム収益を享受しやすい環境です。

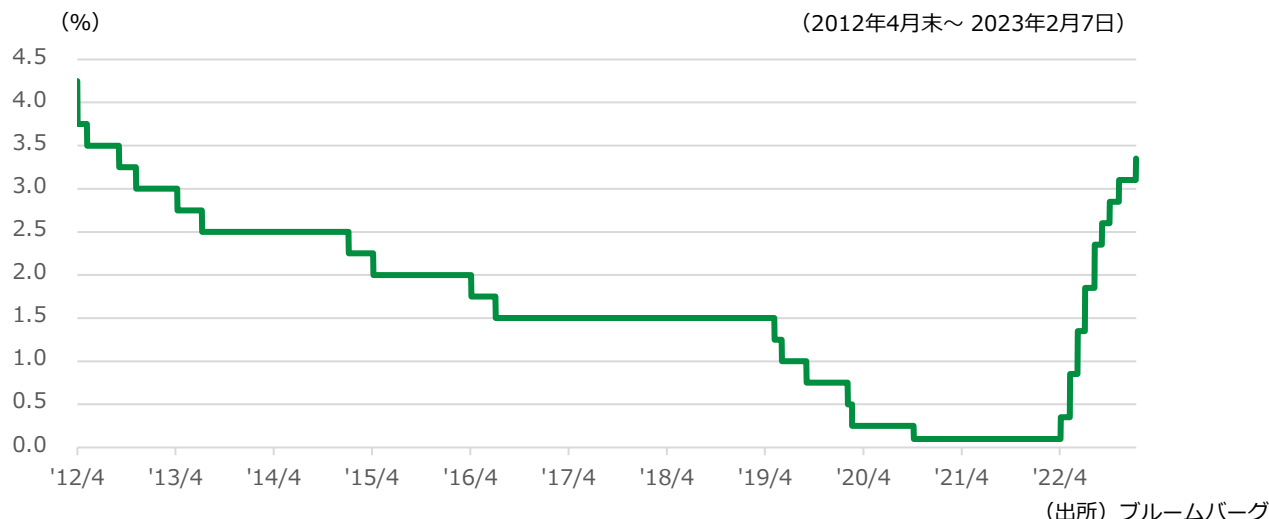
豪州で発表された10-12月期のCPIでは、基調的なインフレ圧力がRBA（豪州準備銀行）の想定よりも強いことが示されました。こうしたインフレ圧力の強さなどを背景に、RBAは2月7日（現地）の理事会でさらなる利上げを決定しています。今後については、これまでの利上げの効果もありインフレ率は徐々に低下していきつつも、高い水準で推移する見込みです。

RBAの金融引き締めは終盤に入っているとみられますが、こうした高インフレ環境の中では、RBAは利上げの停止後も政策金利を高い水準で維持するとみられ、高水準の政策金利を背景に国債等の金利についても高い水準を維持しやすいとみています。

豪州のCPI（前年比）の推移



豪州の政策金利の推移



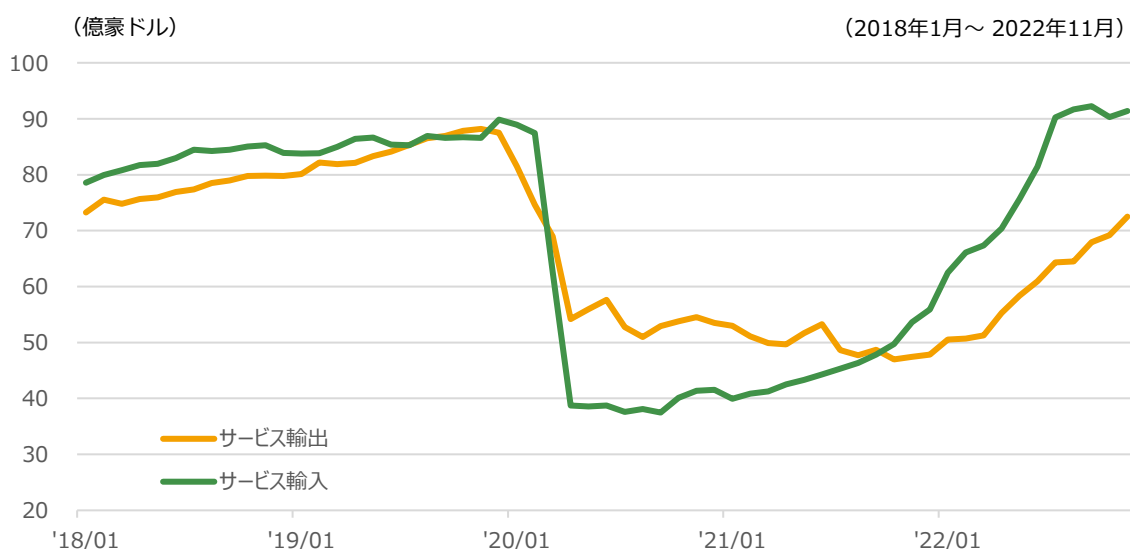
為替については、いくつかの材料から豪ドルは底堅い推移が続くとみています。

1つ目の材料は、豪州経済が他国と比べて堅調に推移しており、今後についても相対的に底堅い推移が期待できることです。豪州では、サービス輸入は新型コロナウイルスの感染拡大前の水準まで回復してきた一方で、サービス輸出はまだ従前の水準を回復していませんが、今後はサービス輸出のいっそうの回復による景気の下支えが見込まれます。また、RBAはインフレ抑制のために利上げを続けつつも、過度な金融引き締めによって景気を必要以上に減速させることのないようバランスをとった政策運営を行う姿勢を示しており、こうした点も豪州経済の相対的な底堅さを支援しそうです。

2つ目の材料は、豪州の主要な貿易相手国である中国の景気回復が見込まれることです。中国では昨年12月にゼロコロナ政策からの転換がはかられたことで、今後はこれまで抑制されてきた需要が顕在化していく可能性が高く、堅調な景気の回復が見込まれます。中国景気が回復すれば、中国への輸出の増加などを通して、豪州経済に好影響を与えそうです。

一方、日銀の金融政策の修正への思惑から為替相場の変動が大きくなる展開には注意が必要だと考えています。日銀が昨年12月に予想外に長期金利の変動許容幅を拡大して以降、日銀の次の一手への注目度が高くなっています。日銀総裁の交代が迫っていることもあり、日銀の金融引き締め観測が高まり、円高圧力が強まる場面もみられそうです。

豪州のサービス輸出、サービス輸入の推移



(出所) 豪州統計局

運用に際しては、長期的に良好な運用成績を獲得するため、州債や国際機関債などへの投資を通じてポートフォリオの利回りを引き上げることを最優先に行ってまいります。一方、為替について、豪州とニュージーランドは信用力も高く資源輸出国であるとの特徴において似通っているにも関わらず、豪ドルとニュージーランド・ドルの為替レートは時に大きく変動する性質があります。当ファンドでは短期的な相場変動に惑わされることなく、長期的な均衡水準を常に意識しながら、両通貨の投資比率を決定します。

収益分配金に関する留意事項

- ◆ 分配金は、預貯金の利息とは異なり、投資信託の純資産から支払われますので、分配金が支払われると、その金額相当分、基準価額は下がります。

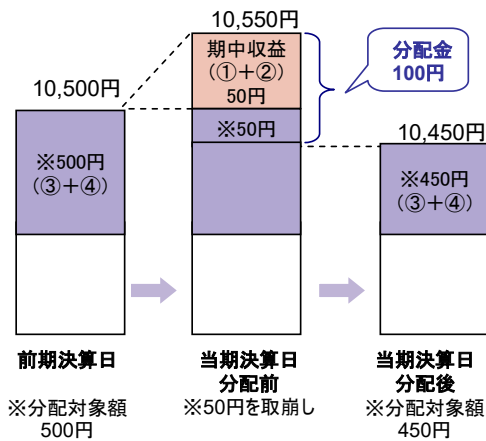
投資信託で分配金が支払われるイメージ



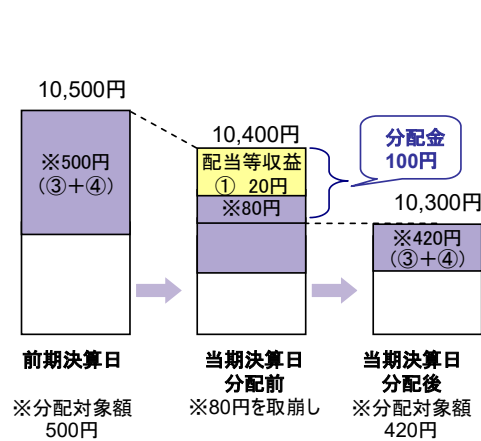
- ◆ 分配金は、計算期間中に発生した収益(経費控除後の配当等収益および評価益を含む売買益)を超えて支払われる場合があります。その場合、当期決算日の基準価額は前期決算日と比べて下落することになります。また、分配金の水準は、必ずしも計算期間におけるファンドの収益率を示すものではありません。

計算期間中に発生した収益を超えて支払われる場合

前期決算日から基準価額が上昇した場合



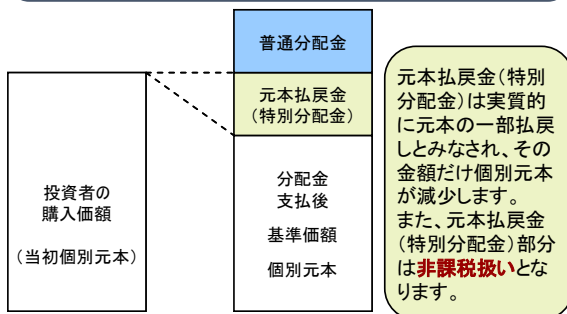
前期決算日から基準価額が下落した場合



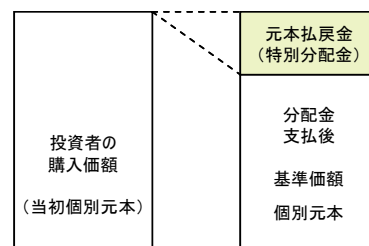
(注) 分配対象額は、①経費控除後の配当等収益および②経費控除後の評価益を含む売買益ならびに③準備積立金および④収益調整金です。分配金は、分配方針に基づき、分配対象額から支払われます。

- ◆ 投資者のファンドの購入価額によっては、分配金の一部または全部が、実質的には元本の一部払戻しに相当する場合があります。ファンド購入後の運用状況により、分配金額より基準価額の値上がりりが小さかった場合も同様です。

分配金の一部が元本の一部払戻しに相当する場合



分配金の全部が元本の一部払戻しに相当する場合



普通分配金：個別元本(投資者のファンドの購入価額)を上回る部分からの分配金です。
元本払戻金：個別元本を下回る部分からの分配金です。分配後の投資者の個別元本は、元本払戻金(特別分配金)の(特別分配金)額だけ減少します。

※上記はイメージであり、実際の分配金額や基準価額を示唆するものではありませんのでご注意ください。

■ ファンドの目的・特色

ファンドの目的

- オーストラリア・ドル建ておよびニュージーランド・ドル建ての公社債等^(※)に投資し、安定した収益の確保および信託財産の着実な成長をめざします。

ファンドの特色

1. オーストラリア・ドル建ておよびニュージーランド・ドル建ての公社債等^(※)に投資します。
(※)「公社債等」には、コマーシャル・ペーパー等の短期金融商品を含みます。
◆投資する公社債等は、国家機関（政府・州等を含みます。）、国際機関等、もしくはそれらに準ずると判断される機関およびそれらの代理機関等が発行・保証するものとします。
2. 公社債等の格付けは、取得時においてAA格相当以上^{*}とすることを基本とします。
※ムーディーズ(Moody's)でAa3以上またはS&Pグローバル・レーティング(S&P)でAA-以上もしくはフィッチ・レーティングス(Fitch)でAA-以上
◆公社債等のポートフォリオの修正デュレーションは、3(年)程度から5(年)程度の範囲を基本とします。
3. 毎年3、6、9、12月の各15日(休業日の場合翌営業日)に決算を行ない、収益分配方針に基づいて収益の分配を行ないます。
4. 当ファンドは、ファミリーファンド方式で運用を行ないます。
・マザーファンドは、「ハイグレード・オセアニア・ボンド・マザーファンド」です。
※くわしくは「投資信託説明書(交付目論見書)」の「ファンドの目的・特色」をご覧ください。

■ 投資リスク

- 当ファンドは、値動きのある有価証券等に投資しますので、基準価額は変動します。したがって、投資元本が保証されているものではなく、これを割込むことがあります。信託財産に生じた利益および損失は、すべて投資者に帰属します。投資信託は預貯金とは異なります。基準価額の主な変動要因は、以下のとおりです。

「公社債の価格変動(価格変動リスク・信用リスク)」、「為替変動リスク」、「カントリー・リスク」、「その他(解約申込みに伴うリスク等)」

※基準価額の変動要因は、上記に限定されるものではありません。

※くわしくは「投資信託説明書(交付目論見書)」の「投資リスク」をご覧ください。

■ ファンドの費用

投資者が直接的に負担する費用		
	料率等	費用の内容
購入時手数料	販売会社が別に定める率 (上限) 2.75% (税抜 2.5%)	購入時の商品説明または商品情報の提供、投資情報の提供、取引執行等の対価です。
信託財産留保額	ありません。	—
投資者が信託財産で間接的に負担する費用		
	料率等	費用の内容
運用管理費用 (信託報酬)	年率 1.375% (税抜 1.25%)	運用管理費用の総額は、日々の信託財産の純資産総額に対して左記の率を乗じて得た額とします。
その他の費用・ 手数料	(注)	監査報酬、有価証券売買時の売買委託手数料、先物取引・オプション取引等に要する費用、資産を外国で保管する場合の費用等を信託財産でご負担いただきます。

(注)「その他の費用・手数料」については、運用状況等により変動するため、事前に料率、上限額等を示すことができません。

※購入時手数料について、くわしくは販売会社にお問合わせください。

※運用管理費用の信託財産からの支払いは、毎計算期末または信託終了時に行なわれます。

※手数料等の合計額については、保有期間等に応じて異なりますので、表示することができません。

※くわしくは「投資信託説明書(交付目論見書)」の「手続・手数料等」をご覧ください。

設定・運用:

大和アセットマネジメント

Daiwa Asset Management

商号等

大和アセットマネジメント株式会社
金融商品取引業者 関東財務局長(金商)第352号

加入協会

一般社団法人投資信託協会
一般社団法人日本投資顧問業協会
一般社団法人第二種金融商品取引業協会

当資料のお取扱いにおけるご注意

- 当資料は、ファンドの状況や関連する情報等をお知らせするために大和アセットマネジメント株式会社が作成したものです。
- 当ファンドのお申込みにあたっては、販売会社よりお渡しする「投資信託説明書（交付目論見書）」の内容を必ずご確認のうえ、ご自身でご判断ください。
- 投資信託は値動きのある有価証券等に投資しますので、基準価額は大きく変動します。したがって、投資元本が保証されているものではありません。信託財産に生じた利益および損失はすべて投資者に帰属します。投資信託は預貯金とは異なります。
- 投資信託は預金や保険契約とは異なり、預金保険機構・保険契約者保護機構の保護の対象ではありません。証券会社以外でご購入いただいた投資信託は投資者保護基金の対象ではありません。
- 当資料は信頼できると考えられる情報源から作成しておりますが、その正確性・完全性を保証するものではありません。運用実績などの記載内容は過去の実績であり、将来の成果を示唆・保証するものではありません。記載する指数・統計資料等の知的所有権、その他一切の権利はその発行者および許諾者に帰属します。また、税金、手数料等を考慮しておりませんので、投資者の皆さまの実質的な投資成果を示すものではありません。記載内容は資料作成時点のものであり、予告なく変更されることがあります。記載する投資判断は現時点のものであり、将来の市況環境の変動等を保証するものではありません。
- 当資料中で個別企業名が記載されている場合、あくまでも参考のために掲載したものであり、各企業の推奨を目的とするものではありません。また、ファンドに今後組み入れることを、示唆・保証するものではありません。
- 分配金は収益分配方針に基づいて委託会社が決定します。あらかじめ一定の額の分配をお約束するものではありません。分配金が支払われない場合もあります。

ハイグレード・オセアニア・ボンド・オープン（3カ月決算型）（愛称：杏の実3M）

販売会社名（業態別、50音順） （金融商品取引業者名）		登録番号	加入協会			
			日本証券業協会	一般社団法人 金融先物 取引業協会	一般社団法人 日本投資 顧問業協会	一般社団法人 第二種金融商 品取引業協会
株式会社SBI新生銀行 <small>（委託金融商品取引業者 株式会社SBI証券）</small>	登録金融機関	関東財務局長(登金)第10号	○	○		
株式会社きらぼし銀行	登録金融機関	関東財務局長(登金)第53号	○	○		
株式会社きらぼし銀行 <small>（委託金融商品取引業者 きらぼしライフデザイン証券株式会社）</small>	登録金融機関	関東財務局長(登金)第53号	○	○		
株式会社SBI証券	金融商品取引業者	関東財務局長(金商)第44号	○	○		○
きらぼしライフデザイン証券株式会社	金融商品取引業者	関東財務局長(金商)第3198号	○			
松井証券株式会社	金融商品取引業者	関東財務局長(金商)第164号	○	○		
楽天証券株式会社	金融商品取引業者	関東財務局長(金商)第195号	○	○	○	○

上記の販売会社は今後変更となる場合があります。また、販売会社によって、新規のご購入の取扱いを行っていない場合や、お申込み方法・条件等が異なります。くわしくは、販売会社にお問合わせ下さい。